

东吴新兴产业精选股票型证券投资基金

2011 第四季度 报告

2011年12月31日

基金管理人: 东吴基金管理有限公司
基金托管人: 中国建设银行股份有限公司
报告送出日期: 二〇一二年一月十九日

§1 重要提示
基金管理人及基金托管人保证本报告所载资料不存在虚假记载、误导性陈述或重大遗漏,并对其内容的真实性、准确性和完整性承担个别及连带责任。
基金托管人中国建设银行股份有限公司根据本基金合同规定,于2012年1月18日复核了本报告中的财务指标、净值表现和投资组合报告等内容,保证复核内容不存在虚假记载、误导性陈述或者重大遗漏。
基金管理人承诺以诚实信用、勤勉尽责的原则管理和运用基金资产,但不保证基金一定盈利,也不保证基金份额持有人的本金不受损失。
基金的投资有风险,投资者在作出投资决策前应当仔细阅读本基金的招募说明书。
本报告中财务资料未经审计。
本报告自2011年10月1日起至2012年1月31日止。

§2 基金产品概况

基金名称	东吴新兴产业精选股票
基金代码	580008
交易代码	580008
基金运作方式	契约型开放式
基金合同生效日	2011年9月28日
报告期末基金份额总额	232,722,817.88份

投资目标: 本基金为股票型基金,主要投资于新兴产业相关上市公司,分享新兴产业带来的投资机会,追求长期超额收益。

投资策略: 本基金依托行业研究和主题(题材)驱动,采用“自上而下资产配置、自下而上”精选个股相结合的投资策略。本基金通过对比宏观经济和市场走势进行研判,结合考虑相关类别资产的风险收益特征,采用定量与定性相结合的方法动态调整股票、债券、现金等大类资产的配置。

业绩比较基准: 75% * 中证新兴产业指数 + 25% * 中国国债综合年化收益率

风险收益特征: 本基金是一只主动型股票基金,其风险和预期收益均高于货币市场基金、债券基金和混合型基金,在证券投资基金中属于预期风险较高、预期收益较高的基金品种。

基金管理人: 东吴基金管理有限公司
基金托管人: 中国建设银行股份有限公司

§3 主要财务指标和基金净值表现

单位:人民币元

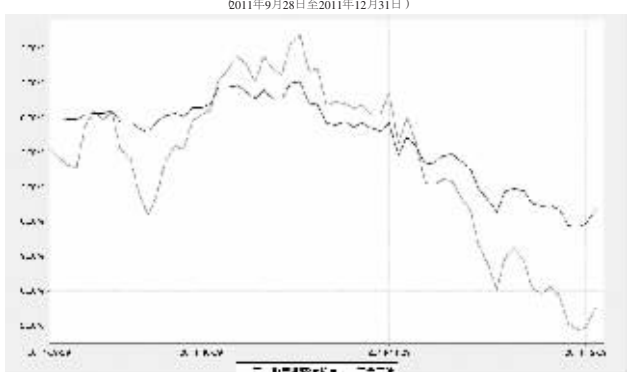
主要财务指标	报告期(2011年10月1日-2011年12月31日)
1.本期已实现收益	-1,458,398.52
2.本期利润	-15,329,864.14
3.加权平均基金份额本期利润	-0.0548
4.期末基金份额净值	220,441,543.50
5.期末基金净值增长率	0.94%

注:1.本期已实现收益指基金本期利息收入、投资收益、其他收入(不含公允价值变动收益)扣除相关费用后的余额,本期利润为本期已实现收益加上本期公允价值变动收益。
2.上述基金净值增长率不包括有人认购或赎回基金份额的交易费用和申购赎回费用水平下的净值数字。
3.2 基金净值增长率
3.1 本报告期基金份额净值增长率及其与同期业绩比较基准收益率的比较

阶段	净值增长率①	净值增长率标准差②	业绩比较基准收益率③	业绩比较基准收益率标准差④	①-③	②-④
过去三个月	-5.30%	0.57%	-0.03%	1.25%	3.74%	-0.68%

注:1.业绩比较基准: 75% * 中证新兴产业指数收益率 + 25% * 中国国债综合年化收益率
3.2 本基金合同生效以来基金基金份额净值增长率变动及其与同期业绩比较基准收益率变动的比较

东吴新兴产业精选股票型证券投资基金
累计份额净值增长率与业绩比较基准收益率历史对比图
(2011年9月28日至2011年12月31日)



注:1.业绩比较基准: 75% * 中证新兴产业指数收益率 + 25% * 中国国债综合年化收益率
2.本基金2011年9月28日成立,本基金合同生效日起计算时点不满一年,按基金合同生效日至2011年12月31日止为建仓期,本基金本报告期间尚在建仓中。

§4 管理人报告

4.1 基金经理 基金经理小组 简介

姓名	职务	任本基金的基金经理期限	证券从业年限	说明
王蔚	基金经理	2011-09-28	7.5年	管理学博士,中国社科院金融所博士后,副研究员;曾任兴业证券研发中心高级研究员,2007年9月加入东吴基金管理有限公司,曾任公司基金经理助理,研究策划部总经理助理等职,现任研究策划部副总经理,东吴新兴产业精选股票基金基金经理,东吴新兴产业精选股票基金基金经理。
刘光前	基金经理	2011-10-26	7.5年	博士,同济大学硕士,2004年2月加入东吴基金管理有限公司,曾任研究策划部研究员,东吴新兴产业精选股票基金基金经理,现任东吴新兴产业精选股票基金基金经理。

注:1.任本基金基金经理的基金经理,其任职日期自基金合同生效日起,其他日期为公告聘任决定之日。
2.任本基金基金经理的基金经理,其任职日期自基金合同生效日起。
4.2 管理人及报告期内基金经理变更情况的说明
4.3 公平交易专项说明
4.4 报告期内基金的投资策略和业绩表现说明
4.5 报告期内基金业绩比较基准执行情况
4.6 报告期内基金资产组合及持仓分析
4.7 报告期内基金资产组合及持仓分析
4.8 报告期内基金资产组合及持仓分析
4.9 报告期内基金资产组合及持仓分析
4.10 报告期内基金资产组合及持仓分析

东吴基金管理有限公司
二〇一二年一月十九日

东吴中证新兴产业指数证券投资基金

2011 第四季度 报告

2011年12月31日

基金管理人: 东吴基金管理有限公司
基金托管人: 中国建设银行股份有限公司
报告送出日期: 二〇一二年一月十九日

§1 重要提示
基金管理人及基金托管人保证本报告所载资料不存在虚假记载、误导性陈述或重大遗漏,并对其内容的真实性、准确性和完整性承担个别及连带责任。
基金托管人中国建设银行股份有限公司根据本基金合同规定,于2012年1月18日复核了本报告中的财务指标、净值表现和投资组合报告等内容,保证复核内容不存在虚假记载、误导性陈述或者重大遗漏。
基金管理人承诺以诚实信用、勤勉尽责的原则管理和运用基金资产,但不保证基金一定盈利,也不保证基金份额持有人的本金不受损失。
基金的投资有风险,投资者在作出投资决策前应当仔细阅读本基金的招募说明书。
本报告中财务资料未经审计。
本报告自2011年10月1日起至2012年1月31日止。

§2 基金产品概况

基金名称	东吴中证新兴产业
基金代码	585001
交易代码	585001
基金运作方式	契约型开放式
基金合同生效日	2011年12月1日
报告期末基金份额总额	1,797,038,605.48份

投资目标: 本基金为股票型基金,通过程序化的投资程序对数量化风险管理手段,力争控制基金净值增长率与业绩比较基准之间的日跟踪偏离度的绝对值不超过0.35%,半年跟踪偏离度不超过1.5%,以实现对标的指数的有效跟踪。

投资策略: 本基金通过采用指数化投资策略,选择与中证新兴产业指数成分股权重、跟踪指数的成份股及其权重构建股票投资组合,为投资者获取新兴产业的跟踪收益。

业绩比较基准: 基金业绩比较基准=95% * 中证新兴产业指数收益率 + 5% * 银行同业存款利率

风险收益特征: 本基金属于股票型基金,预期风险和预期收益高于货币市场基金、债券型基金及混合型基金。本基金为指数型基金,跟踪中证新兴产业指数,具有与标的指数所代表的股票市场相似的风险收益特征,属于证券投资基金中预期风险较高、预期收益也较高的品种。

基金管理人: 东吴基金管理有限公司
基金托管人: 中国建设银行股份有限公司

§3 主要财务指标和基金净值表现

单位:人民币元

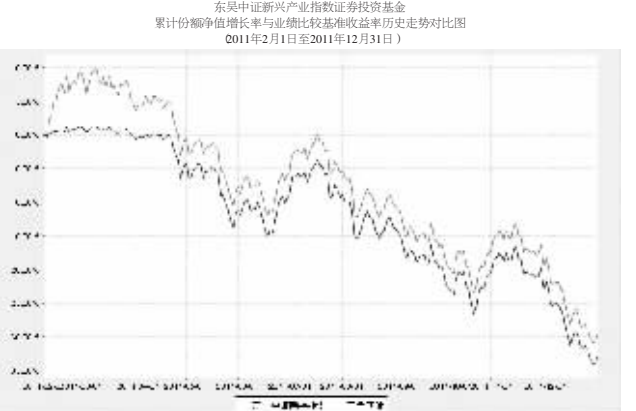
主要财务指标	报告期(2011年10月1日-2011年12月31日)
1.本期已实现收益	-82,200,267.36
2.本期利润	-200,284,002.54
3.加权平均基金份额本期利润	-0.1121
4.期末基金份额净值	1,209,731,670.84
5.期末基金份额净值增长率	0.23%

注:1.本期已实现收益指基金本期利息收入、投资收益、其他收入(不含公允价值变动收益)扣除相关费用后的余额,本期利润为本期已实现收益加上本期公允价值变动收益。
2.上述基金净值增长率不包括有人认购或赎回基金份额的交易费用和申购赎回费用水平下的净值数字。
3.2 基金净值表现
3.1 本报告期基金份额净值增长率及其与同期业绩比较基准收益率的比较

阶段	净值增长率①	净值增长率标准差②	业绩比较基准收益率③	业绩比较基准收益率标准差④	①-③	②-④
过去三个月	-12.71%	1.56%	-12.73%	1.58%	-0.34%	-0.02%

注:1.业绩比较基准=95% * 中证新兴产业指数收益率 + 5% * 银行同业存款利率
3.2 本基金合同生效以来基金基金份额净值增长率变动及其与同期业绩比较基准收益率变动的比较

东吴中证新兴产业指数证券投资基金
累计份额净值增长率与业绩比较基准收益率历史对比图
(2011年12月1日至2011年12月31日)



注:1.业绩比较基准=95% * 中证新兴产业指数收益率 + 5% * 银行同业存款利率
2.本基金2011年12月1日成立,本基金合同生效日起计算时点不满3个月为建仓期,在建仓期末本基金投资组合比例符合基金合同有关规定。

§4 管理人报告

4.1 基金经理 基金经理小组 简介

姓名	职务	任本基金的基金经理期限	证券从业年限	说明
王蔚	基金经理	2011-1	8.5年	硕士,复旦大学硕士,曾任上海福喜资产管理公司研究员,中国证券业协会研究员,研究策划部副经理等,2009年6月加入东吴基金管理有限公司,现任东吴中证新兴产业指数基金基金经理,东吴中证新兴产业指数基金基金经理。

注:1.王蔚先生为基金的基金经理,其任职日期自基金合同生效日起。
2.王蔚先生为基金的基金经理,其任职日期自基金合同生效日起。
4.2 管理人及报告期内基金经理变更情况的说明
4.3 公平交易专项说明
4.4 报告期内基金的投资策略和业绩表现说明
4.5 报告期内基金业绩比较基准执行情况
4.6 报告期内基金资产组合及持仓分析
4.7 报告期内基金资产组合及持仓分析
4.8 报告期内基金资产组合及持仓分析
4.9 报告期内基金资产组合及持仓分析
4.10 报告期内基金资产组合及持仓分析

东吴基金管理有限公司
二〇一二年一月十九日

基金管理人: 中邮创业基金管理有限公司
基金托管人: 中国建设银行股份有限公司
报告送出日期: 2012年1月19日

§1 重要提示
基金管理人及基金托管人保证本报告所载资料不存在虚假记载、误导性陈述或重大遗漏,并对其内容的真实性、准确性和完整性承担个别及连带责任。
基金托管人中国建设银行股份有限公司根据本基金合同规定,于2012年1月18日复核了本报告中的财务指标、净值表现和投资组合报告等内容,保证复核内容不存在虚假记载、误导性陈述或者重大遗漏。
基金管理人承诺以诚实信用、勤勉尽责的原则管理和运用基金资产,但不保证基金一定盈利,也不保证基金份额持有人的本金不受损失。
基金的投资有风险,投资者在作出投资决策前应当仔细阅读本基金的招募说明书。
本报告中财务资料未经审计。
本报告自2011年10月1日起至2012年1月31日止。

§2 基金产品概况

基金名称	中邮核心优选股票
基金代码	950001
交易代码	950001
基金合同生效日	2006年9月28日
报告期末基金份额总额	8,090,047,913.00份

投资目标: 本基金以“精选个股”相结合为投资策略,在充分分散风险的前提下分享中国经济快速增长带来的收益,追求长期超额收益。

投资策略: 本基金在股票市场上广泛选择“核心”与“卫星”相结合的投资。本基金在股票市场上广泛选择“核心”与“卫星”相结合的投资。本基金在股票市场上广泛选择“核心”与“卫星”相结合的投资。

业绩比较基准: 本基金业绩比较基准=70% * 沪深300指数收益率 + 30% * 中国国债综合年化收益率

风险收益特征: 本基金属于股票型基金,预期风险和预期收益高于货币市场基金、债券型基金及混合型基金。

基金管理人: 中邮创业基金管理有限公司
基金托管人: 中国建设银行股份有限公司

§3 主要财务指标和基金净值表现

单位:人民币元

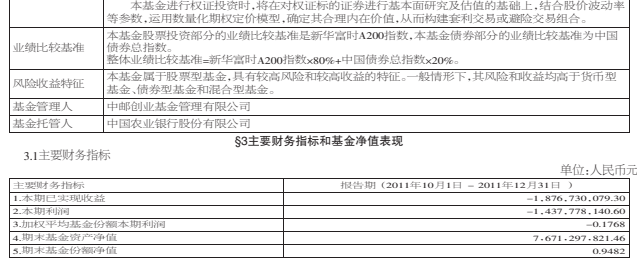
主要财务指标	报告期(2011年10月1日-2011年12月31日)
1.本期已实现收益	-1,458,398.52
2.本期利润	-15,329,864.14
3.加权平均基金份额本期利润	-0.1768
4.期末基金份额净值	1,611,207,812.62
5.期末基金净值增长率	0.94%

注:1.本期已实现收益指基金本期利息收入、投资收益、其他收入(不含公允价值变动收益)扣除相关费用后的余额,本期利润为本期已实现收益加上本期公允价值变动收益。
2.上述基金净值增长率不包括有人认购或赎回基金份额的交易费用和申购赎回费用水平下的净值数字。
3.2 基金净值表现
3.1 本报告期基金份额净值增长率及其与同期业绩比较基准收益率的比较

阶段	净值增长率①	净值增长率标准差②	业绩比较基准收益率③	业绩比较基准收益率标准差④	①-③	②-④
过去三个月	-15.76%	1.51%	-3.50%	1.10%	-10.26%	0.41%

注:1.业绩比较基准: 70% * 沪深300指数收益率 + 30% * 中国国债综合年化收益率
3.2 本基金合同生效以来基金基金份额净值增长率变动及其与同期业绩比较基准收益率变动的比较

中邮核心优选股票型证券投资基金
累计份额净值增长率与业绩比较基准收益率历史对比图
(2011年10月1日至2011年12月31日)



注:1.业绩比较基准: 70% * 沪深300指数收益率 + 30% * 中国国债综合年化收益率
2.本基金2011年10月1日成立,本基金合同生效日起计算时点不满3个月为建仓期,在建仓期末本基金投资组合比例符合基金合同有关规定。

中邮创业基金管理有限公司
二〇一二年一月十九日

中邮核心优选股票型证券投资基金

2011 第四季度 报告

2011年12月31日

基金管理人: 中邮创业基金管理有限公司
基金托管人: 中国建设银行股份有限公司
报告送出日期: 2012年1月19日

§1 重要提示
基金管理人及基金托管人保证本报告所载资料不存在虚假记载、误导性陈述或重大遗漏,并对其内容的真实性、准确性和完整性承担个别及连带责任。
基金托管人中国建设银行股份有限公司根据本基金合同规定,于2012年1月18日复核了本报告中的财务指标、净值表现和投资组合报告等内容,保证复核内容不存在虚假记载、误导性陈述或者重大遗漏。
基金管理人承诺以诚实信用、勤勉尽责的原则管理和运用基金资产,但不保证基金一定盈利,也不保证基金份额持有人的本金不受损失。
基金的投资有风险,投资者在作出投资决策前应当仔细阅读本基金的招募说明书。
本报告中财务资料未经审计。
本报告自2011年10月1日起至2012年1月31日止。

§2 基金产品概况

基金名称	中邮核心优选股票
基金代码	950001
交易代码	950001
基金合同生效日	2006年9月28日
报告期末基金份额总额	8,090,047,913.00份

投资目标: 本基金以“精选个股”相结合为投资策略,在充分分散风险的前提下分享中国经济快速增长带来的收益,追求长期超额收益。

投资策略: 本基金在股票市场上广泛选择“核心”与“卫星”相结合的投资。本基金在股票市场上广泛选择“核心”与“卫星”相结合的投资。本基金在股票市场上广泛选择“核心”与“卫星”相结合的投资。

业绩比较基准: 本基金业绩比较基准=70% * 沪深300指数收益率 + 30% * 中国国债综合年化收益率

风险收益特征: 本基金属于股票型基金,预期风险和预期收益高于货币市场基金、债券型基金及混合型基金。

基金管理人: 中邮创业基金管理有限公司
基金托管人: 中国建设银行股份有限公司

§3 主要财务指标和基金净值表现

单位:人民币元


主要财务指标	报告期(2011年10月1日-2011年12月31日)
1.本期已实现收益	-1,458,398.52
2.本期利润	-15,329,864.14
3.加权平均基金份额本期利润	-0.1768
4.期末基金份额净值	1,611,207,812.62
5.期末基金净值增长率	0.94%

注:1.本期已实现收益指基金本期利息收入、投资收益、其他收入(不含公允价值变动收益)扣除相关费用后的余额,本期利润为本期已实现收益加上本期公允价值变动收益。
2.上述基金净值增长率不包括有人认购或赎回基金份额的交易费用和申购赎回费用水平下的净值数字。
3.2 基金净值表现
3.1 本报告期基金份额净值增长率及其与同期业绩比较基准收益率的比较

阶段	净值增长率①	净值增长率标准差②	业绩比较基准收益率③	业绩比较基准收益率标准差④	①-③	②-④
过去三个月	-15.76%	1.51%	-3.50%	1.10%	-10.26%	0.41%

注:1.业绩比较基准: 70% * 沪深300指数收益率 + 30% * 中国国债综合年化收益率
3.2 本基金合同生效以来基金基金份额净值增长率变动及其与同期业绩比较基准收益率变动的比较

中邮核心优选股票型证券投资基金
累计份额净值增长率与业绩比较基准收益率历史对比图
(2011年10月1日至2011年12月31日)



注:1.业绩比较基准: 70% * 沪深300指数收益率 + 30% * 中国国债综合年化收益率
2.本基金2011年10月1日成立,本基金合同生效日起计算时点不满3个月为建仓期,在建仓期末本基金投资组合比例符合基金合同有关规定。

中邮创业基金管理有限公司
二〇一二年一月十九日

基金管理人: 中邮创业基金管理有限公司
基金托管人: 中国建设银行股份有限公司
报告送出日期: 2012年1月19日

§1 重要提示
基金管理人及基金托管人保证本报告所载资料不存在虚假记载、误导性陈述或重大遗漏,并对其内容的真实性、准确性和完整性承担个别及连带责任。
基金托管人中国建设银行股份有限公司根据本基金合同规定,于2012年1月18日复核了本报告中的财务指标、净值表现和投资组合报告等内容,保证复核内容不存在虚假记载、误导性陈述或者重大遗漏。
基金管理人承诺以诚实信用、勤勉尽责的原则管理和运用基金资产,但不保证基金一定盈利,也不保证基金份额持有人的本金不受损失。
基金的投资有风险,投资者在作出投资决策前应当仔细阅读本基金的招募说明书。
本报告中财务资料未经审计。
本报告自2011年10月1日起至2012年1月31日止。

§2 基金产品概况

基金名称	中邮核心优选股票
基金代码	950001
交易代码	950001
基金合同生效日	2006年9月28日
报告期末基金份额总额	8,090,047,913.00份

投资目标: 本基金以“精选个股”相结合为投资策略,在充分分散风险的前提下分享中国经济快速增长带来的收益,追求长期超额收益。

投资策略: 本基金在股票市场上广泛选择“核心”与“卫星”相结合的投资。本基金在股票市场上广泛选择“核心”与“卫星”相结合的投资。本基金在股票市场上广泛选择“核心”与“卫星”相结合的投资。

业绩比较基准: 本基金业绩比较基准=70% * 沪深300指数收益率 + 30% * 中国国债综合年化收益率

风险收益特征: 本基金属于股票型基金,预期风险和预期收益高于货币市场基金、债券型基金及混合型基金。

基金管理人: 中邮创业基金管理有限公司
基金托管人: 中国建设银行股份有限公司

§3 主要财务指标和基金净值表现

单位:人民币元

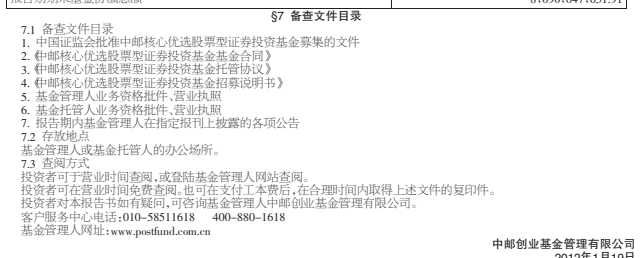
主要财务指标	报告期(2011年10月1日-2011年12月31日)
1.本期已实现收益	-1,458,398.52
2.本期利润	-15,329,864.14
3.加权平均基金份额本期利润	-0.1768
4.期末基金份额净值	1,611,207,812.62
5.期末基金净值增长率	0.94%

注:1.本期已实现收益指基金本期利息收入、投资收益、其他收入(不含公允价值变动收益)扣除相关费用后的余额,本期利润为本期已实现收益加上本期公允价值变动收益。
2.上述基金净值增长率不包括有人认购或赎回基金份额的交易费用和申购赎回费用水平下的净值数字。
3.2 基金净值表现
3.1 本报告期基金份额净值增长率及其与同期业绩比较基准收益率的比较

阶段	净值增长率①	净值增长率标准差②	业绩比较基准收益率③	业绩比较基准收益率标准差④	①-③	②-④
过去三个月	-15.76%	1.51%	-3.50%	1.10%	-10.26%	0.41%

注:1.业绩比较基准: 70% * 沪深300指数收益率 + 30% * 中国国债综合年化收益率
3.2 本基金合同生效以来基金基金份额净值增长率变动及其与同期业绩比较基准收益率变动的比较

中邮核心优选股票型证券投资基金
累计份额净值增长率与业绩比较基准收益率历史对比图
(2011年10月1日至2011年12月31日)



注:1.业绩比较基准: 70% * 沪深300指数收益率 + 30% * 中国国债综合年化收益率
2.本基金2011年10月1日成立,本基金合同生效日起计算时点不满3个月为建仓期,在建仓期末本基金投资组合比例符合基金合同有关规定。

中邮创业基金管理有限公司
二〇一二年一月十九日