深沪证券市场总貌

更多精彩数据 http://data.stcn.com

2012·1·31 星期二

主要股指当日走势

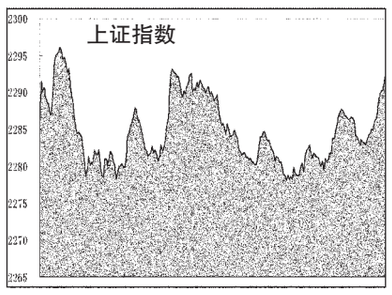

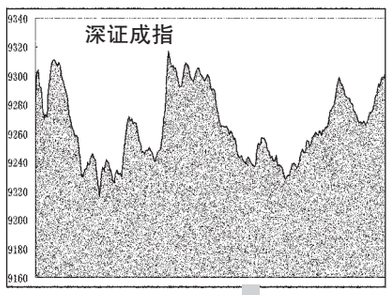

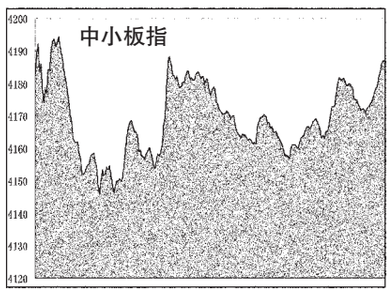

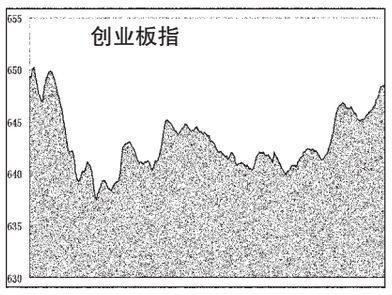

海外主要股市

市场	收盘	涨跌	涨跌幅(%)
台湾加权	7517.08	109.67	1.48
恒生指数	20390.49	230.08	1.14
国企指数	11299.05	153.45	1.38
红筹指数	3913.27	48.93	1.27
道琼指数	12653.72	-6.74	-0.05
纳斯达克	2811.94	-4.61	-0.16
纽西兰50	3296.2	-11	-0.33
悉尼 AOI	4325.7	-9	-0.2
日经指数	8802.51	9.46	0.11
东证指数	755.27	-2	-0.23
韩国综指	1955.79	15.24	0.79
海峡指数	2894.26	5.97	0.21
马来西亚	1521.29	7.74	0.51
俄 RTS 指	1575.87	29.28	1.89
金融时报	5706.43	35.34	0.62
巴黎 CAC	3291.98	26.34	0.81
德 DAX 指	6470.04	25.59	0.4

截止时间:2012年1月31日17点

国际主要黄金市场行情

品种	开盘价	最高价	最低价	收盘价	收盘价(人民币/克)	日期
伦敦黄金	1737.2	1739.7	1716.19	1729.4 美元/盎司	351.01	01.30
纽约期金	1739.6	1742.8	1718.8	1734.4 美元/盎司	352.03	01.30
东京期金	4247	4267	4247	4260 日元/克	353.67	01.31
香港黄金	16060	16148	16060	16148 港元/港两	351.53	01.31
沪 Au99.95	352.10	354.30	352.00	354.29	-	-
沪 Au99.99	350.90	354.38	350.90	354.16	-	-
沪 Au100g	352.00	354.20	351.96	354.09	-	-
沪 Au(T+D)	351.67	354.20	351.11	354.09	-	-
沪 Pt99.95	340.50	343.00	340.00	343.00	-	-
沪 Ag(T+D)	6908.00	6990.00	6888.00	6987.00	-	-

注:金价数据由 www.24k99.com 提供;截止时间:2012年1月31日17点05分

主要货币兑美元行情

币种	买入	卖出	涨跌幅(%)
欧元/美元	1.3191	1.3194	0.38
英镑/美元	1.5765	1.5767	0.36
美元/日元	76.24	76.25	-0.11
澳元/美元	1.0665	1.0668	0.67
美元/加元	0.9987	0.9993	-0.22
美元/瑞郎	0.9134	0.9139	-0.35
美元/港元	7.7551	7.7559	0
纽元/美元	0.8264	0.827	0.94
美元/新加坡元	1.2517	1.2522	-0.39
美元/新台币	29.566	29.609	-0.49

上海银行间同业拆放利率

期限	Shibor(%)	涨跌(BP)	期限	Shibor(%)	涨跌(BP)
O/N	2.9675	10.97	3M	5.4668	-0.37
1W	4.3142	-3.21	6M	5.4164	-0.06
2W	4.9600	10.92	9M	5.2495	0.00
1M	5.3645	-5.63	1Y	5.2367	-0.02

各行业市场指标

行业名称	A股家数	A股总市值(亿元)	A股总市值比上日增减(%)	A股已流通市值(亿元)	A股已流通市值比上日增减(%)	平均价格(元)	动态市盈率(倍)
沪深300	300	147 116.87	0.29	121 398.39	0.27	7.12	11.20
深证100	100	22 870.06	0.27	18 265.36	0.20	11.72	16.82
上证180	180	117 522.26	0.31	99 785.30	0.28	6.49	10.27
金融、保险业	41	53 158.44	0.26	41 500.51	0.18	5.03	8.13
采掘业	53	37 135.51	0.63	34 647.04	0.62	11.35	12.93
机械、设备、仪表	442	24 746.78	-0.23	17 013.28	-0.30	9.80	17.03
金属、非金属	189	14 390.03	-0.28	11 508.08	-0.31	7.58	17.69
食品、饮料	93	10 331.73	1.04	8 136.22	1.00	22.23	25.87
石油、化学、塑胶、塑料	250	9 551.43	0.06	6 307.23	0.06	9.40	20.13
医药、生物制品	145	7 997.16	-0.05	6 072.76	0.07	13.56	23.16
信息技术业	183	7 775.25	-0.55	5 632.47	-0.55	9.94	36.78
交通运输、仓储业	73	7 694.73	0.37	6 312.77	0.44	4.53	10.75
房地产业	123	7 563.32	0.45	5 980.03	0.47	6.19	17.90
批发和零售贸易	121	6 646.91	-0.01	4 846.14	0.17	9.95	19.18
电力、煤气及水的生产和供应业	72	6 615.45	0.62	4 788.82	0.71	5.44	20.83
电子	139	5 912.49	0.23	3 935.86	0.40	7.99	25.59
建筑业	49	5 029.77	0.10	3 176.88	0.26	4.70	12.45
社会服务业	70	3 382.87	0.56	1 974.84	0.70	9.47	28.01
综合类	57	2 838.70	0.23	2 420.32	0.19	5.91	23.53
纺织、服装、皮毛	78	2 604.42	0.18	1 761.12	0.11	8.45	20.49
农、林、牧、渔业	45	2 095.55	0.18	1 393.93	-0.04	10.41	34.56
传播与文化产业	29	1 653.02	2.90	820.51	2.46	10.89	26.51
造纸、印刷	42	1 247.08	-0.14	845.70	0.01	7.51	25.53
其他制造业	23	1 023.85	-1.09	426.19	-0.70	11.24	21.28
木材、家具	13	360.51	-0.17	196.49	-0.17	6.96	19.58

股价指数

指数名称	开市	最高	最低	收市	比前日±%
沪深300	2462.34	2472.84	2447.77	2464.26	0.14
上证指数	2285.95	2296.38	2277.06	2292.61	0.33
深证成指	9278.09	9324.81	9213.14	9303.65	0.31
中证流通指数	2798.56	2809.46	2779.87	2804.11	0.15
中小板指数	4182.85	4195.43	4144.64	4188.04	0.09
创业板指数	649.37	650.49	637.43	648.68	-0.39
上证180	5319.23	5345.69	5287.21	5321.34	0.11
深证100指数	3287.11	3302.41	3263.53	3294.16	0.26
新上证综指	1934.75	1943.62	1927.22	1940.31	0.33
上证A指	2394.90	2405.86	2385.57	2401.87	0.33
上证B指	221.08	222.01	220.05	221.79	0.30
深证新指数	3939.63	3950.10	3901.98	3945.56	0.06
深证成份A	10173.80	10225.02	10102.58	10201.82	0.31
深证成份B	4451.72	4457.72	4373.03	4419.44	-0.82
深证综合	854.29	856.12	845.65	855.20	0.01
深证综合A	893.33	895.27	884.27	894.34	0.02
深证综合B	593.50	593.79	586.82	590.80	-0.40
深圳创新指数	5570.02	5590.73	5517.31	5566.95	-0.06
深圳创新价格	5023.23	5041.91	4975.70	5020.46	-0.06
深证基金指数	4355.71	4373.81	4350.12	4373.81	0.38
上证基金指数	3724.45	3737.95	3708.09	3722.68	-0.06
巨潮企债指数	124.98	124.98	124.88	124.95	-0.02
上证国债指数	131.81	131.81	131.77	131.78	-0.02

交易情况

项目		深市	比前日±%	沪市	比前日±%	深沪市	比前日±%
成交量Ⅰ	A股(万股)	314272.30	-12.31	486693.15	-16.41	800965.45	-14.85
	B股(万股)	3121.05	11.58	2391.17	10.88	5512.22	11.28
	国债现货(万手)	0.11	277.03	47.83	80.73	47.94	80.95
	国债回购(万手)	0.00	-	12699.85	-24.61	12699.85	-24.61
	企业(转)债(万手)	5826.56	-28.82	0.00	-	5826.56	-28.82
	基金(万单位)	153930.54	-39.37	68281.76	28.01	222212.30	-27.68
	权证(万份)	0.00	-	0.00	-	0.00	-
成交量Ⅱ	A股(万笔)	245.69	-12.54	260.69	-14.55	506.38	-13.59
	B股(万笔)	1.06	-11.74	1.06	-10.08	2.13	-10.92
	债券(万笔)	7.51	-31.87	15.86	-26.45	23.37	-28.28
	基金(万笔)	3.92	-30.33	1.60	-37.62	5.52	-32.61
	权证(万笔)	0.00	-	0.00	-	0.00	-
成交金额	A股(亿元)	343.33	-17.11	437.87	-15.40	781.20	-16.16
	B股(亿元)	1.30	-12.53	1.23	-5.93	2.53	-9.44
	国债现货(亿元)	0.00	286.73	4.79	84.43	4.79	84.45
	国债回购(亿元)	0.00	-	1269.98	-24.61	1269.98	-24.61
	企业(转)债(亿元)	58.24	-28.82	0.00	-	58.24	-28.82
	基金(亿元)	11.00	-38.77	8.01	-46.87	19.01	-42.47
	权证(亿元)	0.00	-	0.00	-	0.00	-
	合计(亿元)	413.87	-19.71	1721.88	-22.48	2135.75	-21.96
升跌	A股上升(只)	483	29.14	480	136.45	963	66.90
	A股下跌(只)	531	-18.56	354	-46.36	885	-32.55
	B股上升(只)	25	127.27	23	228.57	48	166.67
	B股下跌(只)	24	-35.14	23	-48.89	47	-42.68
	基金上升(只)	74	64.44	14	600.00	88	87.23
	基金下跌(只)	58	-36.26	21	-43.24	79	-38.28
平均收市价	A股(元)	11.40	7.12	6.61	0.33	-	-
	B股(港/美元)	6.03	-0.40	0.81	0.30	-	-
	基金(元)	0.757	0.38	0.794	0.04	-	-
周转率	A股平均(%)	0.71	-12.46	0.27	-16.41	-	-
	B股平均(%)	0.20	11.58	0.18	10.88	-	-
市盈率	Ⅰ 股票平均(倍)	22.77	0.04	14.00	0.36	-	-
	主板A股平均(倍)	19.38	0.16	14.01	0.36	-	-
	中小板平均(倍)	27.02	-0.04	-	-	-	-
	创业板平均(倍)	33.24	-0.48	-	-	-	-
	主板B股平均(倍)	10.04	-0.40	12.67	0.32	-	-
	Ⅱ 股票平均(倍)	21.53	0.05	11.63	0.35	13.45	0.25
	A股平均(倍)	21.94	0.05	11.63	0.26	13.49	0.25
	B股平均(倍)	8.33	-0.48	9.92	0.40	9.00	-0.07

市场规模

项目		深市	比前日±%	沪市	比前日±%	深沪市	比前日±%
上市证券	A股(只)	1408	0.00	922	0.00	2330	0.00
	B股(只)	54	0.00	54	0.00	108	0.00
	国债现货(只)	211	0.00	0	-	211	0.00
	国债回购(只)	9	0.00	0	-	9	0.00
	企业(转)债(只)	113	0.00	0	-	113	0.00
	基金(只)	157	0.00	36	0.00	193	0.00
	权证(只)	0	-	0	-	0	-
	合计(只)	1952	0.00	1012	0.00	2964	0.00
发行总额	已上市公司(家)	1420	0.00	932	0.00	2352	0.00
	已发行未上市公司(家)	0	-	0	-	0	-
	A股(亿股)	6141.04	0.00	23364.59	0.00	29505.63	0.00
	B股(亿股)	162.24	0.00	134.28	0.00	296.52	0.00
	企业(转)债(亿元)	1460.26	-0.12	6209.76	0.13	7670.02	0.08
	基金(亿单位)	1467.24	0.15	320.00	0.00	1787.24	0.13
	权证(亿份)	0.00	-	0.00	-	0.00	-
上市总额	A股(亿股)	4339.11	0.00	17957.54	0.00	22296.65	0.00
	B股(亿股)	157.52	0.00	134.28	0.00	291.80	0.00
	企业(转)债(亿元)	1911.56	0.00	7711.10	0.10	9622.66	0.08
	基金(亿单位)	415.76	0.00	317.20	0.00	732.96	0.00
	权证(亿份)	489.35	0.00	0.00	-	489.35	0.00
市价总值	A股(亿元)	65101.68	0.02	154317.51	0.33	219419.19	0.24
	B股(亿元)	796.68	-0.39	703.41	0.30	1500.09	-0.07
	企业(转)债(亿元)	1443.45	-0.12	5911.31	0.13	7354.77	0.08
	基金(亿元)	1129.34	0.31	254.05	0.04	1383.39	0.26
	权证(亿元)	0.00	-	0.00	-	0.00	-
流通市值	A股(亿元)	41646.74	0.09	128018.56	0.30	169665.30	0.25
	B股(亿元)	790.42	-0.39	703.41	0.30	1493.83	-0.07
	企业(转)债(亿元)	1009.16	-0.23	7413.56	0.11	8422.72	0.07
	基金(亿元)	1127.06	0.31	251.79	0.04	1378.86	0.26
	权证(亿元)	0.00	-	0.00	-	0.00	-

开放式基金净值

基金代码	基金名称	托管行	份额净值(元)	日增长率(%)	累计份额净值(元)
	保本型				
020018	国泰金鹿保本混合	中国银行	0.9990	0.00	1.0770
080007	长盛同鑫保本混合	工商银行	1.0280	0.00	1.0310
090013	大成保本混合	工商银行	1.0290	0.00	1.0290
161902	万家债券	农业银行	1.0561	-0.01	1.6667
163411	兴全保本	兴业银行	1.0103	0.02	1.0103
180002	银华保本	交通银行	1.0130	0.08	1.0317
180028	银华永祥保本混合	中国银行	1.0440	0.10	1.0440
202202	南方避险	工商银行	2.4026	0.04	3.0416
202211	南方恒元	工商银行	1.0100	0.10	1.2030
202212	南方保本混合	农业银行	1.0280	0.10	1.0280
210006	金鹰保本混合	工商银行	1.0310	0.00	1.0310
217020	招商安达保本	农业银行	1.0670	0.09	1.0670
270024	广发聚利保本	工商银行	1.0200	0.10	1.0200
320015	诺安保本混合	招商银行	1.0370	0.10	1.0370
519676	银河保本混合	建设银行	1.0210	0.10	1.0210
519697	交银保本混合	工商银行	1.0760	0.00	1.1160
620001	金元比联宝石动力混合	工商银行	0.7657	17.0	8.8527
620007	金元比联保本混合	工商银行	1.0180	0.00	1.0180
	股票型				
000001	华夏成长混合	建设银行	0.8910	-0.11	2.9920
000011	华夏大盘精选混合	中国银行	0.1020	0.110	0.620
000021	华夏优势增长股票	建设银行	1.0500	0.86	2.2200
000031	华夏复兴混合	农业银行	1.0600	-0.09	1.0620
000061	华夏盛世股票	建设银行	0.6880	0.44	0.6880
002001	华夏回报混合	中国银行	1.1820	0.17	3.2990
002021	华夏回报二号混合	中国银行	1.0050	0.20	2.3200
002011	华夏策略混合	中国银行	2.0980	0.03	2.0980
020001	国泰金鹰增长股票	交通银行	0.7460	-0.27	3.7500
020003	国泰金龙行业混合	浦发银行	0.4520	0.22	3.4560
020005	国泰金马稳健混合	中国银行	0.6840	0.15	2.8590
020010	国泰金牛创新股票	中国银行	0.8430	0.48	0.9980
020011	国泰区位优势股票	中国银行	0.9720	-0.10	1.0170
020021	国泰金龙 ETF 联接基金	中国银行	0.8730	0.00	0.8730
020023	国泰事件驱动股票	交通银行	0.8850	3.40	0.8850
040001	华安创新股票	交通银行	0.5840	-0.17	2.9120
040005	华安宏利股票	工商银行	0.2670	0.37	2.6470
040007	华安中小盘成长股票	工商银行	0.8574	0.99	2.1723
040008	华安策略优选股票	交通银行	0.5759	-0.24	2.1123
040011	华安核心股票	工商银行	0.8267	-0.22	1.3267
040015	华安宝利配债证券投资基金	工商银行	0.8290	0.00	0.8290
040016	华安行业轮动股票	中国银行	0.8364	0.23	0.8364
040020	华安升级主题股票	建设银行	0.7750	0.00	0.7750
040025	华安科技动力股票	建设银行	1.0090	0.00	1.0090
040030	华安上证180ETF联接	工商银行	0.7940	0.13	0.7940
040190	华安上证龙头 ETF 联接	工商银行	0.8320	-0.24	0.8320
050001	博时价值增长	建设银行	0.7250	0.00	3.2270
050004	博时精选股票	工商银行	1.1495	-0.12	2.6458
050008	博时第三产业	工商银行	0.9000	0.11	2.4110
050009	博时新兴成长	交通银行	0.5210	0.00	2.5520
050010	博时主题行业	建设银行	0.8180	-0.10	1.3630
050014	博时创业成长股票	农业银行	0.8240	0.00	0.8470
050017	博时行业轮动股票	交通银行	0.7210	0.28	0.7210
050021	博时深证基本面200ETF联接	交通银行	0.7452	-0.05	0.7452
050203	博时股票	交通银行	0.6600	0.02	1.7190
070001	嘉实成长收益	中国银行	0.6329	0.27	0.9395
070002	嘉实理财增长	中国银行	4.2520	0.21	4.8530
070006	嘉实服务基金	中国银行	3.4910	0.14	3.8710
070009	嘉实主题精选	中国银行	2.200	0.50	3.500
070017	嘉实量化	工商银行	0.8050	0.12	0.8850
070019	嘉实价值优势股票	中国银行	0.8110	0.93	2.0110
070020	嘉实主题新动力股票	工商银行	0.8050	0.12	0.8850
070021	嘉实债券投资基金	工商银行	2.0000	0.00	2.0000
070022	嘉实沪深300指数	交通银行	0.7000	0.00	0.7000
070023	嘉实保证金股票 120 联接	中国银行	0.8691	-0.05	0.8691
070027	嘉实周期优选股票	工商银行	1.0110	-0.10	1.0110
070039	嘉实优选	工商银行	0.7260	0.00	0.7260
080001	长盛成长价值	农业银行	0.7760	0.13	2.720
080006	长盛动力先锋股票	工商银行	0.8510	1.20	0.8910
080008	长盛同祥灵活配置	建设银行	0.9000	0.20	0.9000
090001	大成价值增长	农业银行	0.6640	0.12	3.3240
090003	大成富裕股票	中国银行	0.6090	0.73	1.1790
090004	大成精选增值混合	工商银行	0.7331	-0.27	0.7406
090006	大成2020	中国银行	0.6000	0.00	2.4220
090007	大成回报	农业银行	0.8240	0.12	1.5180
090009	大成行业轮动	工商银行	0.7770	0.39	0.7770
090011	大成景阳领先股票	中国银行	0.7450	0.13	0.7450
090015	大成内需增长股票	中国银行	0.8360	0.24	0.8360
100020	富国天益价值	交通银行	0.8025	0.00	3.8138
100022	富国天瑞强势	交通银行	0.7115	0.23	1.194
100026	富国天惠	招商银行	0.7366	-0.02	2.1541
100032	富国天鼎	工商银行	1.0010	0.10	1.5780
100039	富国新蓝筹混合	工商银行	0.7990	0.00	0.8190
100053	富国上证综指 ETF 联接	中国银行	0.8030	0.38	0.8030
100056	富国天利增长债券	工商银行	0.8460	-0.20	0.8460
110002	易方达策略成长混合	中国银行	3.2890	-0.06	4.1590
110009	易方达价值精选股票	工商银行	0.9707	0.07	2.3107
110010	易方达价值成长混合	工商银行	1.1155	0.22	1.2055
110011	易方达中小盘股票	中国银行	1.3578	0.47	1.9978
110013	易方达科讯股票	交通银行	0.9910	0.20	5.1430
110015	易方达行业领先股票	工商银行	0.1050	0.86	5.0090
110017	易方达稳健收益债券	工商银行	0.9660	0.00	1.0460
110018	易方达上证中盘 ETF 联接	工商银行	0.7892	0.10	0.7892
110020	易方达沪深300ETF联接	交通银行	0.7930	0.20	0.7930
110023	易方达医疗保健行业股票	中国银行	0.7910	0.00	0.7910
110026	易方达创业板ETF联接	中国银行	0.9600	0.31	0.9600
110029	易方达科讯股票	工商银行	0.8674	-0.32	0.8674
110030	易方达沪深300ETF联接	交通银行	0.2644	0.77	0.2644
110032	易方达策略成长二号混合	工商银行	1.2230	0.02	7.780
121003	招商瑞银核心企业股票	工商银行	0.6913	0.20	2.2213
121005	招商瑞银创新动力股票	工商银行	0.6962	0.02	2.5248
121006	招商瑞银稳健增长股票	工商银行	0.8620	0.23	1.4520
121008	招商瑞银成长优选股票	工商银行	0.5946	-0.12	1.8953
121099	招商瑞银瑞福分级封闭	工商银行	0.6190	0.00	0.7590
150010	国泰优先	工商银行	1.1120	0.00	1.1120
150011	国泰进取	工商银行	0.5560	0.72	0.5560
150016	长盛长期优势	工商银行	1.0000	0.00	1.0000
150017	兴业和润 B	招商银行	0.6828	0.00	0.6828
150026	信诚中证500指数分级A	工商银行	1.0600	0.00	1.0600
150029	信诚中证500指数分级B	建设银行	0.4720	0.00	0.4720
150036	信诚稳健	招商银行	0.6000	0.00	1.0470
150037	建信益取	招商银行	0.6990	0.43	0.6990
150047	银华博吉	招商银行	1.0060	0.00	1.0250
150048	银华博利	招商银行	0.8540	0.23	0.8540
150064	长盛中证100指数A	工商银行	1.0060	0.00	1.0100
150065	长盛同瑞B	农业银行	1.0280	0.00	1.0280
159903	南方深证成份 ETF	工商银行	0.9449	0.31	0.6972
159908	博时深证基本面200ETF	交通银行	0.7347	-0.05	0.7347
159910	嘉实深证基本面 ETF	中国银行	0.8344	-0.05	0.8344
159911	鹏华深证民营 ETF	工商银行	2.5168	0.25	0.7626
159913	交银深证300价值 ETF	农业银行	0.9480	0.11	0.9480
159915	易方达创业板 ETF	工商银行	0.6514	-0.38	0.7462
159916	大成深证成长40 ETF	民生银行	0.6574	0.61	0.9030
160105	南方积极配置	工商银行	0.8844	0.01	2.3764
160106	南方高增长	工商银行	1.6671	0.04	2.6141
160119	南方中证500ETF	农业银行	0.8178	0.06	0.8878
160211	国泰小盘成长股票(LOF)	工商银行	0.7900	-0.13	0.9430
160212	国泰估值	工商银行	0.8340	0.48	0.8340
160215	国泰价值经典股票(LOF)	工商银行	0.7630	0.13	0.7630
160216	国泰金鹰增长股票(LOF)	工商银行	0.6910	0.29	1.150
160217	国泰富通股票(LOF)	工商银行	0.7760	-0.03	1.670
160218	国泰融安股票(LOF)	工商银行	0.5420	-3.33	0.5420
160219	国泰估值优先股票(LOF)	工商银行	0.8900	0.23	0.9090
160220	国泰纯债	工商银行	1.0840	0.00	1.1840
160221	国泰国证房地产	工商银行	0.7510	-0.13	2.3480
160222	国泰国证食品饮料	工商银行	0.9370	0.21	1.3570
160223	国泰金融(QDII-FOF-LOF)	工商银行	0.7820	0.00	0.8820
160225	国泰证券(LOF)	建设银行	1.1130	0.09	1.1430
160226	国泰商品(QDII-FOF-LOF)	工商银行	0.9950	2.90	0.9950
160227	国泰中证500	建设银行	0.8330	0.00	0.8330
160228	国泰国证房地产	建设银行	0.9010	0.00	1.0210
160229	国泰国证食品饮料	工商银行	0.7570	0.13	0.7570
160230	国泰大众股票	交通银行	0.6580	0.00	2.5980
160232	国泰纯债	工商银行	0.8930	0.56	1.4830
160233	国泰信息产业股票(LOF)	工商银行	0.7060	0.00	2.7910
160234	国泰金融证券投资(LOF)	工商银行	0.8930	0.56	1.4830
160235	国泰中证500价值指数(LOF)	工商银行	0.7260	0.00	2.7260
160236	国泰大众精选(LOF)	工商银行	0.7330	0.00	2.7330
160237	国泰新经济灵活配置(LOF)	工商银行	0.8130	0.25	1.8080
160238	国泰浓益	工商银行	0.8570	0.00	0.8570
160239	国泰信息传播(LOF)	工商银行	0.7860	0.00	2.7860
160240	国泰美丽生活(LOF)	工商银行	0.9360	0.00	2.9360
160241	国泰黄金(QDII-LOF)	工商银行	0.8280	0.00	0.8280
160242	国泰大众100指数	工商银行	0.7300	0.27	0.7300
160243	国泰国证食品饮料	工商银行	0.9190	0.00	1.0190
160244	国泰金鹰增长	工商银行	0.6910	0.29	1.150
160245	国泰国证房地产	工商银行	0.7510	-0.13	2.3480
160246	国泰纯债	工商银行	0.8930	0.56	1.4830
160247	国泰上证180金融	工商银行	0.7060	0.00	2.7910
160248	国泰信息传播	工商银行	0.7860	0.00	2.7860
160249	国泰美丽生活	工商银行	0.9360	0.00	2.9360
160250	国泰上证180公司治理	工商银行	0.7060	-0.42	0.7060
160251	国泰沪港深	工商银行	0.8020	0.12	0.8020
160252	国泰国证食品饮料	工商银行	0.9370	0.21	1.3570
160253	国泰国证房地产	工商银行	0.7510	-0.13	2.3480
160254	国泰中证500价值指数	工商银行	0.7260	0.00	2.7260
160255	国泰融通债券(LOF)	工商银行	0.8130	0.25	1.8080
160256	国泰大盘价值(LOF)	工商银行	0.7330	0.00	2.7330
160257	国泰估值优先	工商银行	0.8900	0.23	0.9090
160258	国泰上证180金融	工商银行	0.7060	0.00	2.7910
160259	国泰沪港深	工商银行	0.8020	0.12	0.8020
160260	国泰融安债券(LOF)	工商银行	0.8130	0.25	1.8080
160261	国泰信息传播(LOF)	工商银行	0.7860	0.00	2.7