深沪证券市场总貌

更多精彩数据 http://data.stcn.com

2012·2·1 星期三

主要股指当日走势

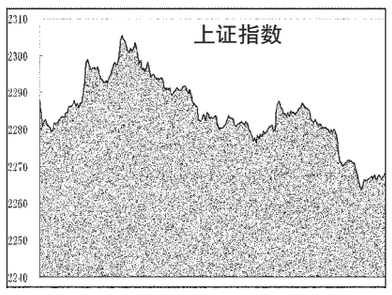

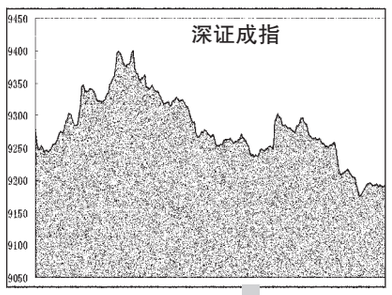

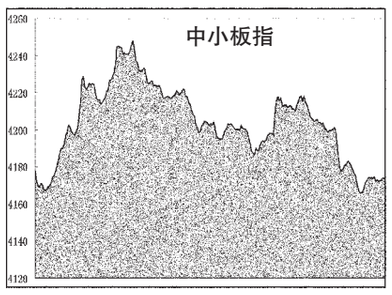

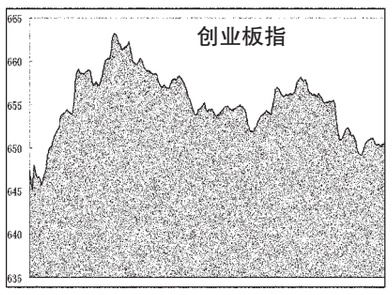

海外主要股市

市场	收盘	涨跌	涨跌幅(%)
台湾加权	7549.21	32.13	0.43
恒生指数	20333.37	-57.12	-0.28
国企指数	11253.8	-45	-0.4
红筹指数	3916.15	2.88	0.07
道琼指数	12632.91	-21	-0.16
纳斯达克	2813.84	1.9	0.07
纽西兰50	3301.79	5.59	0.17
悉尼 AOI	4291	-35	-0.8
日经指数	8809.79	7.28	0.08
韩国综指	1959.24	3.45	0.18
海峡指数	2902.2	-4.49	-0.15
马来西亚	1521.29	7.74	0.51
菲律宾指	4715.64	33.2	0.71
俄 RTS 指	1580.5	3.21	0.2
金融时报	5734.21	63.12	1.11
巴黎 CAC	3336.25	37.7	1.14
德 DAX 指	6523.15	64.24	0.99

截止时间:2012年2月1日17点

国际主要黄金市场行情

品种	开盘价	最高价	最低价	收盘价	收盘价(人民币/克)	日期
伦敦黄金	1729.21	1747.3	1725.9	1738.1 美元/盎司	352.82	2011.01.31
纽约期金	1734.4	1750.6	1727	1740.4 美元/盎司	353.32	2011.01.31
东京期金	4529	4265	4252	4260 日元/克	354.07	02.01
香港黄金	16080	16161	16080	16161 港金/港两	351.86	02.01
沪 Au99.95	355.00	355.00	352.20	352.68	-	-
沪 Au99.99	355.00	355.49	352.50	352.58	-	-
沪 Au100g	354.98	355.10	353.00	353.04	-	-
沪 AuT+D	354.00	355.50	351.90	352.65	-	-
沪 Pt99.95	343.00	343.00	337.00	338.00	-	-
沪 Ag(T+D)	6950.00	7042.00	6855.00	6873.00	-	-

注:金价数据由 www.24k99.com 提供;截止时间:2012年2月1日17点05分

主要货币兑美元行情

币种	买入	卖出	涨跌幅(%)
欧元/美元	1.3096	1.3099	0.11
英镑/美元	1.5761	1.5764	0.03
美元/日元	76.13	76.15	-0.16
澳元/美元	1.0641	1.0648	0.23
美元/加元	1.0007	1.0011	-0.15
美元/瑞郎	0.9203	0.9206	0.05
美元/港元	7.756	7.7565	0.02
纽元/美元	0.8263	0.8271	0.07
美元/新加坡元	1.2549	1.2551	-0.23
美元/新台币	29.644	29.669	0.23

上海银行间同业拆放利率

期限	Shibor(%)	涨跌(BP)	期限	Shibor(%)	涨跌(BP)
O/N	2.9650	-0.25	3M	5.4586	-0.82
1W	4.3567	4.25	6M	5.4146	-0.18
2W	4.9983	3.83	9M	5.2453	-0.42
1M	5.2567	-10.78	1Y	5.2374	0.07

各行业市场指标

行业名称	A股家数	A股总市值(亿元)	A股总市值比上日增减(%)	A股已流通市值(亿元)	A股已流通市值比上日增减(%)	平均价格(元)	动态市盈率(倍)
沪深300	300	145 456.74	-1.13	120 104.61	-1.07	7.04	11.07
深证100	100	22 595.38	-1.20	18 033.89	-1.27	11.58	16.62
上证180	180	116 181.20	-1.14	98 740.73	-1.05	6.42	10.15
金融、保险业	41	52 462.92	-1.31	40 948.35	-1.33	4.96	8.03
采掘业	53	36 778.16	-0.96	34 419.25	-0.66	11.24	12.81
机械、设备、仪表	442	24 531.86	-0.87	16 870.73	-0.84	9.71	16.88
金属、非金属	189	14 069.12	-2.23	11 241.73	-2.31	7.42	17.29
食品、饮料	93	10 342.02	0.10	8 135.52	-0.02	22.25	25.92
石油、化学、塑胶、塑料	250	9 494.91	-0.59	6 260.93	-0.73	9.35	20.71
医药、生物制品	145	8 004.70	0.09	6 076.41	0.06	13.57	23.18
信息技术业	184	7 740.12	-0.61	5 604.11	-0.55	9.89	36.56
交通运输、仓储业	73	7 638.02	-0.74	6 271.59	-0.65	4.50	10.66
房地产业	123	7 481.41	-1.08	5 911.00	-1.15	6.13	17.70
批发和零售贸易	121	6 616.96	-0.45	4 817.01	-0.60	9.91	19.08
电力、煤气及水的生产和供应业	72	6 574.63	-0.62	4 758.39	-0.64	5.41	20.70
电子	139	5 882.09	-0.51	3 914.09	-0.55	7.95	25.47
建筑业	49	4 993.76	-0.72	3 154.71	-0.70	4.66	12.36
社会服务业	70	3 359.56	-0.69	1 955.80	-0.96	9.41	27.81
综合类	57	2 801.45	-1.31	2 386.21	-1.41	5.83	23.21
纺织、服装、皮毛	78	2 594.28	-0.39	1 754.80	-0.36	8.42	20.40
农、林、牧、渔业	45	2 096.87	0.06	1 398.24	0.31	10.42	34.59
传播与文化产业	29	1 619.73	-2.01	805.59	-1.82	10.67	25.95
造纸、印刷	42	1 240.45	-0.53	841.16	-0.54	7.47	25.40
其他制造业	23	1 011.93	-1.16	421.08	-1.20	11.11	21.04
木材、家具	13	358.56	-0.54	194.75	-0.88	6.92	19.47

股价指数

指数名称	开市	最高	最低	收市	比前日±%
沪深300	2458.23	2481.66	2423.45	2428.99	-1.43
上证指数	2288.07	2305.86	2263.34	2268.08	-1.07
深证成指	9277.79	9403.37	9173.07	9193.39	-1.19
中证流通指数	2798.10	2825.89	2766.16	2773.64	-1.09
中小板指数	4178.71	4248.99	4165.45	4175.30	-0.30
创业板指数	647.49	663.27	644.58	650.78	0.32
上证180	5307.82	5352.27	5225.66	5238.75	-1.55
深证100指数	3285.72	3326.25	3244.49	3251.80	-1.29
新上证综指	1936.45	1951.42	1915.43	1919.43	-1.08
上证A指	2397.11	2415.77	2371.18	2376.14	-1.07
上证B指	221.50	223.06	219.52	220.04	-0.79
深证新指数	3937.26	3986.34	3904.14	3913.85	-0.80
深证成份A	10173.47	10311.17	10058.64	10080.92	-1.19
深证成份B	4403.32	4411.13	4350.73	4358.01	-1.39
深证综合	853.57	864.84	847.57	849.59	-0.66
深证综合A	892.65	904.55	886.42	888.54	-0.65
深证综合B	588.95	591.07	581.96	583.40	-1.25
深圳创新指数	5555.72	5624.85	5498.43	5508.17	-1.06
深圳创新价格	5010.33	5072.68	4958.67	4967.45	-1.06
深证基金指数	4370.92	4400.96	4341.66	4351.10	-0.52
上证基金指数	3719.31	3741.87	3675.58	3679.51	-1.16
巨潮企债指数	124.95	124.98	124.90	124.96	0.01
上证国债指数	131.79	131.80	131.76	131.76	-0.02

交易情况

项目		深市	比前日±%	沪市	比前日±%	深沪市	比前日±%
成交量Ⅰ	A股(万股)	348661.03	10.94	533716.77	9.66	882377.80	10.16
	B股(万手)	3556.91	13.97	3752.99	56.95	7309.90	32.61
	国债现货(万手)	0.07	-37.46	110.93	131.91	111.00	131.52
	国债回购(万手)	0.00	-	11779.19	-7.25	11779.19	-7.25
	企业(转)债(万手)	5518.75	-5.28	0.00	-	5518.75	-5.28
	基金(万单位)	218340.94	41.84	92362.32	35.27	310703.26	39.82
	权证(万份)	0.00	-	0.00	-	0.00	-
成交量Ⅱ	A股(万笔)	281.25	14.47	292.33	12.13	573.57	13.27
	B股(万笔)	1.44	35.51	1.43	34.33	2.87	34.92
	债券(万笔)	6.28	-16.46	14.33	-9.66	20.60	-11.85
	基金(万笔)	4.92	25.47	2.21	37.80	7.12	29.04
	权证(万笔)	0.00	-	0.00	-	0.00	-
成交金额	A股(亿元)	398.92	16.19	484.67	10.69	883.59	13.11
	B股(亿元)	1.48	13.97	1.88	52.72	3.36	32.81
	国债现货(亿元)	0.00	-36.69	11.13	132.30	11.13	132.06
	国债回购(亿元)	0.00	-	1177.92	-7.25	1177.92	-7.25
	企业(转)债(亿元)	55.16	-5.27	0.00	-	55.16	-5.27
	基金(亿元)	15.71	42.83	9.05	12.95	24.75	30.24
	权证(亿元)	0.00	-	0.00	-	0.00	-
	合计(亿元)	471.27	13.87	1684.64	-2.16	2155.91	0.94
升跌	A股上升(只)	307	-36.44	179	-62.71	486	-49.53
	A股下跌(只)	733	38.04	680	92.09	1413	59.66
	B股上升(只)	4	-84.00	9	-60.87	13	-72.92
	B股下跌(只)	44	83.33	42	82.61	86	82.98
	基金上升(只)	45	-39.19	4	-71.43	49	-44.32
	基金下跌(只)	89	53.45	34	61.90	123	55.70
平均收市价	A股(元)	11.33	6.45	6.54	-1.07	-	-
	B股(港/美元)	5.96	-1.25	0.80	-0.79	-	-
	基金(元)	0.753	-0.52	0.790	-0.51	-	-
换手率	A股平均(%)	0.79	11.00	0.30	9.64	-	-
	B股平均(%)	0.22	13.97	0.28	56.95	-	-
市盈率	Ⅰ 股票平均(倍)	22.62	-0.66	13.85	-1.07	-	-
	主板A股平均(倍)	19.18	-1.03	13.86	-1.07	-	-
	中小板平均(倍)	26.93	-0.33	-	-	-	-
	创业板平均(倍)	33.24	0.00	-	-	-	-
	主板B股平均(倍)	9.91	-1.29	12.57	-0.79	-	-
	Ⅱ 股票平均(倍)	21.39	-0.65	11.50	-1.12	13.32	-0.95
	A股平均(倍)	21.81	-0.59	11.51	-1.03	13.37	-0.95
	B股平均(倍)	8.23	-1.20	9.84	-0.81	8.91	-1.03

市场规模

项目		深市	比前日±%	沪市	比前日±%	深沪市	比前日±%
上市证券	A股(只)	1409	0.07	922	0.00	2331	0.04
	B股(只)	54	0.00	54	0.00	108	0.00
	国债现货(只)	211	0.00	0	-	211	0.00
	国债回购(只)	9	0.00	0	-	9	0.00
	企业(转)债(只)	113	0.00	0	-	113	0.00
	基金(只)	157	0.00	36	0.00	193	0.00
	权证(只)	0	-	0	-	0	-
	合计(只)	1953	0.05	1012	0.00	2965	0.03
发行总额	已上市公司(家)	1421	0.07	932	0.00	2353	0.04
	已发行未上市公司(家)	0	-	0	-	0	-
	A股(亿股)	6143.23	0.04	23364.59	0.00	29507.82	0.01
	B股(亿股)	162.24	0.00	134.28	0.00	296.52	0.00
	企业(转)债(亿元)	1460.14	-0.01	6224.76	0.24	7684.90	0.19
	基金(亿单位)	1461.31	-0.40	320.00	0.00	1781.31	-0.33
	权证(亿份)	0.00	-	0.00	-	0.00	-
上市总额	A股(亿股)	4340.84	0.04	17960.84	0.02	22301.68	0.02
	B股(亿股)	157.52	0.00	134.28	0.00	291.80	0.00
	企业(转)债(亿元)	1911.56	0.00	7726.10	0.19	9637.66	0.16
	基金(亿单位)	415.76	0.00	317.20	0.00	732.96	0.00
	权证(亿份)	489.35	0.00	0.00	-	489.35	0.00
市价总值	A股(亿元)	64719.45	-0.59	152664.15	-1.07	217383.60	-0.93
	B股(亿元)	786.78	-1.24	697.86	-0.79	1484.64	-1.03
	企业(转)债(亿元)	1443.76	0.02	5925.92	0.25	7369.68	0.20
	基金(亿元)	1118.10	-1.00	252.76	-0.51	1370.86	-0.91
	权证(亿元)	0.00	-	0.00	-	0.00	-
流通市值	A股(亿元)	41342.29	-0.73	126768.09	-0.98	168110.38	-0.92
	B股(亿元)	780.57	-1.25	697.86	-0.79	1478.43	-1.03
	企业(转)债(亿元)	1009.45	0.03	7427.92	0.19	8437.37	0.17
	基金(亿元)	1115.83	-1.00	250.52	-0.51	1366.35	-0.91
	权证(亿元)	0.00	-	0.00	-	0.00	-

开放式基金净值

基金代码	基金名称	托管行	份额净值(元)	日增长(%)	累计份额净值(元)
	保本型				
020018	国泰金鹿保本混合	中国银行	0.9990	0.00	1.0770
080007	长盛同鑫保本混合	工商银行	1.0280	0.00	1.0310
090013	大成保本混合	工商银行	1.0290	0.00	1.0290
161902	万家债券	农业银行	1.0551	-0.09	1.6656
163411	兴全保本	兴业银行	1.0103	0.00	1.0103
180002	银华保本	建设银行	1.0128	0.00	1.2231
180028	银华永祥保本混合	中国银行	1.0430	-0.10	1.0430
202202	南方避险	工商银行	2.4023	-0.01	3.0413
202211	南方恒元	工商银行	1.0090	-0.10	1.2020
202212	南方稳健	农业银行	1.0280	0.00	1.0280
210006	金鹰保本混合	工商银行	1.0310	0.00	1.0310
217020	招商安达保本	农业银行	1.0660	-0.09	1.0660
270024	广发聚利保本	工商银行	1.0190	-0.10	1.0190
320015	诺安保本混合	招商银行	1.0370	-0.00	1.0370
519676	银河保本混合	建设银行	1.0200	-0.10	1.0200
519697	交银保本混合	工商银行	1.0760	0.00	1.1160
620001	金元比联宝石动力混合	工商银行	0.7624	-0.43	0.8224
620007	金元比联保本混合	建设银行	1.0180	0.00	1.0180
	股票型				
000001	华夏成长混合	建设银行	0.8840	-0.79	2.9850
000011	华夏大盘精选混合	中国银行	9.9630	-0.59	10.540
000021	华夏优势增长股票	建设银行	1.0420	-0.76	2.2120
000031	华夏复兴股票	农业银行	1.0530	-0.85	1.0530
000061	华夏盛世股票	建设银行	0.6810	-1.02	0.6810
002001	华夏回报混合	中国银行	1.1810	-0.08	3.2980
002021	华夏回报二号混合	工商银行	1.0040	-0.10	2.3190
002031	华夏策略混合	中国银行	0.6840	-0.67	2.8840
020001	国泰金鹰增长股票	交通银行	0.7420	-0.54	3.7460
020003	国泰金龙行业混合	交通银行	0.4520	0.00	3.4560
020005	国泰金马稳健混合	建设银行	0.6820	-0.29	2.8510
020010	国泰金牛创新股票	交通银行	0.8440	0.12	0.990
020011	国泰区位优势股票	中国银行	0.9370	0.10	1.080
020021	国泰金龙 ETF 联接基金	中国银行	0.8590	-1.60	0.8590
020023	国泰事件驱动股票	建设银行	0.8860	0.11	0.8860
040001	华安创新股票	交通银行	0.5810	-0.51	2.8990
040005	华安宏利股票	交通银行	2.0500	-0.84	2.670
040007	华安中小盘成长股票	工商银行	0.8528	-0.54	2.6177
040008	华安策略优选股票	交通银行	0.5735	-0.42	2.1098
040011	华安核心股票	建设银行	0.8200	-0.81	1.3200
040012	华安安顺洪武股票	工商银行	0.8250	-0.48	0.8250
040016	华安行业轮动股票	中国银行	0.8299	-0.78	0.8299
040020	华安升级主题股票	工商银行	0.7740	-0.13	0.7740
040025	华安科技动力股票	工商银行	1.0080	-0.10	1.0080
040180	华安上证180ETF联接	建设银行	0.7810	-1.64	0.7810
040190	华安上证180ETF联接C	工商银行	0.7320	-0.13	0.8220
050011	博时价值增长	建设银行	0.7210	-0.55	3.2260
050004	博时精选股票	工商银行	1.1385	-0.96	2.6435
050008	博时第三产业	工商银行	0.8980	-0.22	2.4070
050009	博时卓越品牌	交通银行	0.5170	-0.72	2.5170
050010	博时特许价值	建设银行	1.0090	-0.88	1.3540
050014	博时创业成长股票	农业银行	0.8200	-0.49	0.8430
050018	博时行业轮动股票	工商银行	1.0700	-1.53	0.7100
050021	博时深证基本面200ETF联接	工商银行	0.7373	-1.06	0.7373
050201	博时股票	工商银行	0.6570	-0.45	2.1320
070001	嘉实成长收益	中国银行	0.636	-0.36	2.9357
070002	嘉实理财增长	工商银行	4.2360	-0.38	4.8370
070006	嘉实服务基金	中国银行	3.4780	-0.37	3.8580
070013	嘉实主题	工商银行	0.7190	-0.28	0.7190
070017	嘉实蓝筹	交通银行	0.4520	0.00	3.4560
070019	嘉实价值优势股票	工商银行	0.8770	-0.45	0.9090
070021	嘉实主题新动力股票	工商银行	0.7640	-0.78	0.7640
070023	嘉实策略增长股票	建设银行	0.8100	-0.49	0.8940
070023	嘉实深证基本面120联接	中国银行	0.8597	-1.08	0.8597
070030	嘉实周期优选股票	工商银行	1.0030	-0.79	1.0030
070099	嘉实优质	工商银行	0.8050	-0.49	1.7010
080001	长盛动力股票	工商银行	0.7730	-0.29	2.7730
080005	长盛量化红利股票	工商银行	0.8440	-0.82	0.8440
080008	长盛同祥灵活配置股票	建设银行	0.9850	-0.51	0.9850
090001	大成价值股票	农业银行	0.6695	-0.68	3.3195
090003	大成蓝筹稳健	中国银行	0.6621	-0.33	3.1721
090004	大成精选增值混合	中国银行	0.7319	-0.84	2.7444
090006	大成 200	工商银行	0.5990	-0.17	2.4210
090007	大成回报	光大银行	0.8170	-0.85	1.5110
090009	大成行业轮动	农业银行	0.7700	-0.90	0.7700
090010	大成景阳领先股票	工商银行	0.7440	-0.13	0.7440
090015	大成内需增长股票	中国银行	0.8280	-0.96	0.8280
100020	富国天惠成长混合	交通银行	0.7953	-0.90	3.806
100022	富国天瑞强势	交通银行	0.7035	-1.12	3.1004
100026	富国天合	建设银行	0.7260	-0.77	2.1484
100032	富国天鼎	工商银行	0.9910	-1.00	1.5670
100039	富国惠利灵活配置混合	工商银行	0.7960	-0.38	0.8160
100053	富国让利回报 ETF 联接	中国银行	0.7940	-1.12	0.7940
100056	富国低碳环保股票	建设银行	0.8330	-1.54	0.8330
110002	易方达策略成长混合	中国银行	3.2720	-0.52	4.1420
110009	易方达价值精选股票	交通银行	0.9621	-0.89	2.3021
110010	易方达价值成长混合	工商银行	1.1026	-1.16	1.1926
110011	易方达中小盘股票	工商银行	1.2010	-0.83	2.7010
110012	易方达科汇灵活配置混合	交通银行	0.9860	-0.50	5.1230
110013	易方达科翔股票	工商银行	1.0400	-0.95	4.9960
110015	易方达行业领先股票	工商银行	0.9610	-0.52	0.1410
110017	易方达上证中盘 ETF 联接	工商银行	0.7810	-1.04	0.7810
110022	易方达消费行业股票	工商银行	0.7910	-0.25	0.7910
110023	易方达医疗保健行业股票	工商银行	0.7900	-0.13	0.7900
110025	易方达资源行业股票	中国银行	0.9470	-1.35	0.9470
110026	易方达创业板 ETF 联接	工商银行	0.8692	0.21	0.8692
110029	易方达旗下股票	建设银行	0.5587	-0.45	3.5667
112002	易方达策略成长二号混合	中国银行	1.2160	-0.57	2.7710
121003	国投瑞银核心企业股票	工商银行	0.6871	-0.61	2.9171
121005	国投瑞银创新动力股票	光大银行	0.6043	-0.31	2.492
121006	国投瑞银稳定收益债券	中国银行	0.8560	-0.70	1.4460
121008	国投瑞银成长优选股票	工商银行	0.5912	-0.57	1.8880
121099	国投瑞银瑞福分级封闭	工商银行	0.6130	-0.97	0.7530
150010	国泰优先	工商银行	1.1130	-0.09	1.1130
150011	国泰金鹰分级	工商银行	0.8550	-0.93	0.8550
150016	兴业和润A	招商银行	1.0000	0.00	1.0000
150017	兴业和润B	招商银行	0.6733	-1.39	0.6733
150028	信诚中证500指数分级A	建设银行	1.0600	-0.00	1.0600
150029	信诚中证500指数分级B	建设银行	0.4630	-1.91	0.4630
150036	建信稳健	招商银行	1.0060	0.00	1.0470
150037	建信策略	招商银行	0.6880	-1.57	0.6880
150047	银华活力	建设银行	1.0060	0.00	1.0250
150048	银华钱袋	建设银行	0.8550	0.12	0.8550
150064	长盛中证100A	工商银行	0.9060	0.00	0.9060
150065	长盛国利 B	工商银行	1.0080	-1.95	1.0080
159903	南方深证成份 ETF	工商银行	0.9337	-1.19	0.6889
159908	博时深证基本面200ETF	交通银行	0.7264	-1.13	0.7264
159910	嘉实深证基本面120ETF	中国银行	0.8248	-1.15	0.8248
159911	鹏华深证民营 ETF	建设银行	2.5056	-0.45	0.7592
159913	交银深证 300 价值 ETF	中国银行	0.9360	-1.27	0.9360
159915	易方达创业板 ETF	工商银行	0.6535	-0.32	0.7486
159916	鹏华深证 100 ETF	民生银行	1.6373	-0.88	1.6373
160105	南方积配股票	工商银行	0.8813	-0.35	2.3733
160106	南方高增长	中国银行	1.1620	-0.44	2.6090
160119	南方中证 500ETF	交通银行	0.8111	-0.82	0.8811
160211	国泰小盘成长股票(LOF)	工商银行	0.7020	-0.28	0.9020
160212	国泰估值	工商银行	0.8320	-0.24	0.8320
160215	国泰价值经典股票(LOF)	工商银行	0.7560	-0.92	0.7560
160311	华夏蓝筹混合(LOF)	交通银行	0.6860	-0.72	3.1030
160314	华夏行业混合(LOF)	交通银行	0.7690	-0.93	3.8690
160505	博时主题行业	工商银行	1.5270	-0.97	3.3480
160512	博时卓越品牌股票	工商银行	0.8850	-0.56	0.9040
160603	鹏华普天收益	交通银行	0.7230	-0.41	3.1690
160605	鹏华中国 50	交通银行	0.7470	-0.65	3.1770
160607	鹏华价值	建设银行	0.7450	-0.80	2.3310
160610	鹏华动力	交通银行	0.9360	-0.11	1.3560
160611	鹏华优质治理	工商银行	0.7730	-1.15	0.8730
160613	鹏华盛世创新	工商银行	1.1030	-0.90	1.1330
160619	鹏华货币(QDII-FOF-LOF)	中国银行	1.0000	-0.40	0.9990
160806	长盛同庆封闭	建设银行	0.8230	-1.20	0.8230
160808	长盛同德股票	工商银行	0.8180	-1.18	1.0090
161211	国投瑞银沪深300金融地产指数(LOF)	工商银行	0.7540	-1.59	0.7450
161606	融通行业景气混合	交通银行	0.6460	-1.82	2.5860
161609	融通动力先锋股票	工商银行	0.8840	-1.01	1.4290
161610	融通债券灵活配置混合(LOF)	中国银行	0.9390	-0.42	1.1390
161611	融通内需驱动股票	工商银行	0.6030	-1.31	0.7230
161706	招商优质成长股票(LOF)	中信银行	1.0051	-0.82	0.9514
161810	银华内需精选股票(LOF)	农业银行	0.6380	-0.31	0.670
161818	银华富裕分级股票	建设银行	0.8550	-0.11	0.8800
162006	长城久富	交通银行	0.9064	0.00	3.2972
162102	金鹰中小盘精选混合	交通银行	0.6942	0.19	2.2902
162201	泰达宏利风险预算股票	交通银行	0.8144	-0.94	2.7294
162202	泰达宏利周期股票	交通银行	0.7847	-1.10	2.8297
162203	泰达宏利价值股票	交通银行	0.5974	-0.42	2.5374
162204	泰达宏利精选股票	工商银行	0.3416	-0.59	4.1816
162208	泰达宏利首选企业股票	农业银行	0.8723	-0.57	1.1923
162209	泰达宏利市值优选股票	工商银行	0.6241	-0.97	0.6241
162211	泰达宏利蓝筹股票	工商银行	0.6790	-0.80	2.6790
162212	泰达宏利红利先锋股票	工商银行	0.9550	-0.42	1.0070
162214	泰达宏利平台股票	工商银行	0.7680	-0.39	0.7680
162307	海富通 100 指数	中国银行	0.7070	-1.39	0.7070
162411	华宝油气	建设银行	0.9000	-0.40	0.9000
162605	景顺鼎益	中国银行	0.7830	-0.51	2.8830
162607	景顺长城资源	农业银行	0.6620	-0.60	2.6630
162703	广发小盘成长	浦发银行	1.6571	-1.08	2.9671
163110	申万菱信盛利小盘股票(LOF)	工商银行	0.7000	-0.90	0.7000
163208	诺安油气股票	工商银行	1.0050	-0.10	1.0050
163406	兴业合润分级	招行银行	0.8040	-0.70	0.8040
163409	兴业保信	工商银行	0.8780	-0.45	0.8780
163503	天治核心成长	建设银行	0.4453	-0.74	1.8789
163801	中银中国	工商银行	1.0255	-0.99	3.2355
163803	中银增长	工商银行	0.5620	-0.20	2.4440
163805	中银策略	工商银行	0.8462	-0.63	1.1762
163807	中银优选	工商银行