深沪证券市场总貌

更多精彩数据 http://data.stcn.com

2012·2·2 星期四

主要股指当日走势

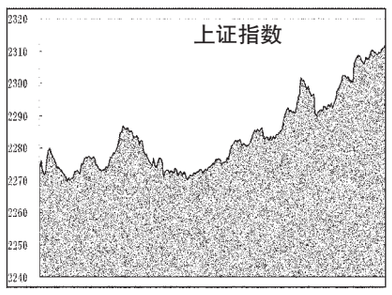

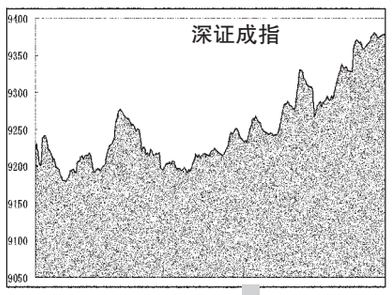

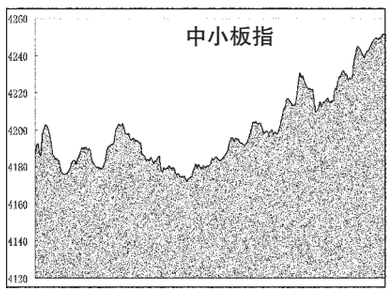

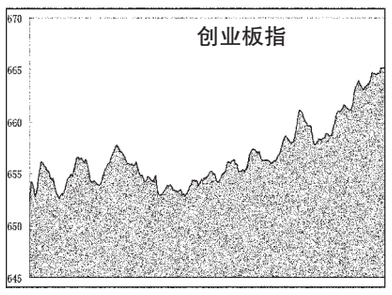

海外主要股市

市场	收盘	涨跌	涨跌幅(%)
台湾加权	7652.46	103.25	1.37
恒生指数	20739.45	406.08	2
国企指数	11583.47	329.67	2.93
红筹指数	3985.33	69.18	1.77
道琼指数	12716.46	83.55	0.66
纳斯达克	2848.27	34.43	1.22
纽西兰50	3314.64	12.85	0.39
悉尼AOI	4333.3	42.3	0.99
日经指数	8876.82	67.03	0.76
韩国综指	1984.3	25.06	1.28
海峡指数	2907.7	2.94	0.1
马来西亚	1537.09	15.8	1.04
菲律宾指	4822.08	106.44	2.26
俄RTS指	1599.93	0.37	0.02
金融时报	5787.94	106.33	1.87
巴黎CAC	3377.48	10.02	0.3
德DAX指	6637.89	21.25	0.32
瑞士指数	6061.85	8.06	-0.13

截止时间:2012年2月2日17点

国际主要黄金市场行情

品种	开盘价	最高价	最低价	收盘价	收盘价(人民币/克)	日期
伦敦黄金	1736.4	1750.7	1732.19	1743.39 美元/盎司	353.52	2011.02.01
纽约期金	1739.8	1754	1735.4	1749.5 美元/盎司	354.72	2011.02.01
东京期金	4283	4292	4275	4284 日元/克	356.12	02.02
香港黄金	16200	16248	16180	16248 港金/港两	353.36	02.02
沪Au99.95	355.66	355.66	345.91	355.00	-	-
沪Au99.99	355.00	355.84	340.00	355.10	-	-
沪Au100g	355.44	355.98	354.00	355.13	-	-
沪AuT+D	355.02	355.80	353.50	355.01	-	-
沪Pt99.95	343.00	343.00	342.00	342.60	-	-
沪Ag(T+D)	6982.00	7007.00	6940.00	6976.00	-	-

注:金价数据由www.24k99.com提供;截止时间:2012年2月2日17点05分

主要货币兑美元行情

币种	买入	卖出	涨跌幅(%)
欧元/美元	1.3139	1.314	-0.16
英镑/美元	1.5834	1.5835	0.02
美元/日元	76.12	76.14	-0.1
澳元/美元	1.0709	1.0715	0.08
美元/加元	0.9982	0.9988	0.02
美元/瑞郎	0.9172	0.9174	0.24
美元/港元	7.7552	7.7555	0
纽元/美元	0.8322	0.8327	0.03
美元/新加坡元	1.2463	1.2472	-0.28
美元/新台币	29.53	29.55	-0.34

上海银行间同业拆放利率

期限	Shibor(%)	涨跌(BP)	期限	Shibor(%)	涨跌(BP)
O/N	2.9675	0.25	3M	5.4515	-0.71
1W	4.3267	-3.00	6M	5.4135	-0.11
2W	4.9900	-0.83	9M	5.2473	0.20
1M	5.2098	-4.69	1Y	5.2367	-0.07

各行业市场指标

行业名称	A股家数	A股总市值(亿元)	A股总市值比上日增减(%)	A股已流通市值(亿元)	A股已流通市值比上日增减(%)	平均价格(元)	动态市盈率(倍)
沪深300	300	148 361.73	2.00	122 505.31	2.00	7.18	11.29
深证100	100	23 051.14	2.02	18 396.67	2.01	11.82	16.96
上证180	180	118 515.96	2.01	100 723.79	2.01	6.55	10.35
金融、保险业	41	53 932.71	2.80	42 163.11	2.97	5.10	8.25
采掘业	53	37 273.07	1.35	34 848.61	1.25	11.39	12.98
机械、设备、仪表	442	24 997.81	1.90	17 191.63	1.90	9.90	17.20
金属、非金属	189	14 367.06	2.12	11 483.31	2.15	7.57	17.66
食品、饮料	93	10 443.86	0.98	8 211.22	0.93	22.47	26.16
石油、化学、塑胶、塑料	250	9 677.73	1.93	6 389.10	2.05	9.53	20.40
医药、生物制品	145	8 116.47	1.40	6 158.48	1.35	13.76	23.50
信息技术业	184	7 887.69	1.91	5 709.38	1.88	10.07	36.71
交通运输、仓储业	73	7 754.27	1.52	6 364.62	1.48	4.57	10.81
房地产业	123	7 622.14	1.88	6 019.60	1.84	6.24	18.04
批发和零售贸易	121	6 715.17	1.48	4 897.51	1.67	10.06	19.36
电力、煤气及水的生产和供应业	72	6 643.65	1.05	4 811.53	1.12	5.47	20.91
电子	139	6 012.65	2.22	4 004.84	2.32	8.12	26.04
建筑业	49	5 080.00	1.73	3 210.74	1.78	4.74	12.57
社会服务业	70	3 423.65	1.91	1 993.04	1.90	9.59	28.35
综合类	57	2 856.48	1.96	2 434.60	2.03	5.95	23.69
纺织、服装、皮毛	78	2 640.07	1.77	1 786.96	1.83	8.57	20.77
农、林、牧、渔业	45	2 139.05	2.01	1 427.37	2.08	10.63	35.27
传播与文化产业	29	1 678.52	3.63	832.10	3.29	11.06	26.91
造纸、印刷	42	1 259.22	1.51	853.30	1.44	7.58	25.80
其他制造业	23	1 033.92	2.17	428.88	1.85	11.35	21.51
木材、家具	13	365.79	2.02	198.92	2.14	7.06	19.87

股价指数

指数名称	开市	最高	最低	收市	比前日±%
沪深300	2437.47	2486.24	2429.71	2486.24	2.36
上证指数	2273.85	2312.56	2268.69	2312.56	1.96
深证成指	9222.24	9382.13	9174.72	9382.13	2.05
中证流通指数	2780.68	2833.29	2774.77	2833.29	2.15
中小板指数	4186.94	4252.40	4171.49	4252.12	1.84
创业板指数	652.06	665.40	652.06	665.40	2.25
上证180	5257.22	5370.14	5242.02	5370.14	2.51
深证100指数	3262.37	3319.79	3248.12	3319.79	2.09
新上证综指	1924.30	1957.20	1919.95	1957.20	1.97
上证A指	2382.15	2422.79	2376.76	2422.79	1.96
上证B指	221.44	223.39	220.21	223.26	1.46
深证新指数	3922.96	3990.66	3914.95	3990.66	1.96
深证成份A	10112.56	10287.88	10060.45	10287.88	2.05
深证成份B	4353.77	4420.59	4348.96	4420.43	1.43
深证综合	851.41	865.72	849.60	865.72	1.90
深证综合A	890.47	905.47	888.58	905.47	1.91
深证综合B	583.20	590.86	582.07	590.85	1.28
深圳创新指数	5523.14	5612.10	5498.74	5612.00	1.89
深圳创新价格	4980.95	5061.18	4958.95	5061.09	1.89
深证基金指数	4349.36	4389.03	4345.51	4389.03	0.87
上证基金指数	3682.06	3750.55	3682.06	3750.40	1.93
巨潮企债指数	124.96	124.98	124.84	124.88	-0.06
上证国债指数	131.78	131.78	131.77	131.78	0.02

交易情况

项目		深市	比前日±%	沪市	比前日±%	深沪市	比前日±%
成交量Ⅰ	A股(万股)	393304.18	12.80	632592.47	18.53	1025896.65	16.27
	B股(万股)	2910.34	-18.18	2326.25	-38.02	5236.59	-28.36
	国债现货(万手)	0.06	-8.17	13.17	-88.12	13.24	-88.07
	国债回购(万手)	0.00	-	10492.92	-10.92	10492.92	-10.92
	企业(转)债(万手)	4485.95	-18.71	0.00	-	4485.95	-18.71
	基权(万单位)	222143.25	1.74	26442.14	-71.37	248585.39	-19.99
	证(万份)	0.00	-	0.00	-	0.00	-
成交量Ⅱ	A股(万笔)	299.92	6.64	323.06	10.51	622.98	8.61
	B股(万笔)	1.17	-18.56	1.32	-7.19	2.50	-12.91
	债券(万笔)	6.68	6.46	13.20	-7.89	19.88	-3.52
	基权(万笔)	5.24	6.59	2.53	14.89	7.78	9.16
	证(万笔)	0.00	-	0.00	-	0.00	-
成交金额	A股(亿元)	446.47	11.92	575.58	18.76	1022.05	15.67
	B股(亿元)	1.34	-9.27	1.54	-18.16	2.88	-14.24
	国债现货(亿元)	0.00	-10.91	1.35	-87.91	1.35	-87.90
	国债回购(亿元)	0.00	-	1049.29	-10.92	1049.29	-10.92
	企业(转)债(亿元)	44.86	-18.68	0.00	-	44.86	-18.68
	基金(亿元)	15.71	0.03	13.26	46.59	28.97	17.04
	权证(亿元)	0.00	-	0.00	-	0.00	-
	合计(亿元)	508.38	7.87	1641.01	-2.59	2149.39	-0.30
升跌	A股上升(只)	1030	235.50	840	369.27	1870	284.77
	A股下跌(只)	30	-95.91	32	-95.29	62	-95.61
	B股上升(只)	43	975.00	52	477.78	95	630.77
	B股下跌(只)	4	-90.91	2	-95.24	6	-93.02
	基金上升(只)	111	146.67	36	800.00	147	200.00
	基金下跌(只)	23	-74.16	3	-91.18	26	-78.86
平均收市价	A股(元)	11.54	9.11	6.67	1.96	-	-
	B股(港/美元)	0.84	1.28	0.81	1.47	-	-
	基金(元)	0.760	0.87	0.797	0.92	-	-
换手率	A股平均(%)	0.89	12.82	0.35	18.53	-	-
	B股平均(%)	0.18	-18.18	0.17	-38.02	-	-
市盈率	Ⅰ 股票平均(倍)	23.05	1.90	14.12	1.95	-	-
	主板A股平均(倍)	19.55	1.93	14.13	1.95	-	-
	中小板平均(倍)	27.43	1.86	-	-	-	-
	创业板平均(倍)	33.93	2.08	-	-	-	-
	主板B股平均(倍)	10.04	1.31	12.75	1.43	-	-
	Ⅱ 股票平均(倍)	21.80	1.92	11.72	1.91	13.58	1.93
	动态A股平均(倍)	22.22	1.88	11.73	1.91	13.62	1.93
	动态B股平均(倍)	8.34	1.34	9.98	1.42	9.03	1.35

市场规模

项目		深市	比前日±%	沪市	比前日±%	深沪市	比前日±%
上市证券	A股(只)	1409	0.00	922	0.00	2331	0.00
	B股(只)	54	0.00	54	0.00	108	0.00
	国债现货(只)	211	0.00	0	-	211	0.00
	国债回购(只)	9	0.00	0	-	9	0.00
	企业(转)债(只)	113	0.00	0	-	113	0.00
	基金(只)	157	0.00	36	0.00	193	0.00
	权证(只)	0	-	0	-	0	-
	合计(只)	1953	0.00	1012	0.00	2965	0.00
	已上市公司(家)	1421	0.00	932	0.00	2353	0.00
	已发行未上市公司(家)	0	-	0	-	0	-
发行总额	A股(亿股)	6143.23	0.00	23364.59	0.00	29507.82	0.00
	B股(亿股)	162.24	0.00	134.28	0.00	296.52	0.00
	企业(转)债(亿元)	1459.78	-0.02	6234.76	0.16	7694.54	0.13
	基金(亿单位)	1463.99	0.18	320.00	0.00	1783.99	0.15
	权证(亿份)	0.00	-	0.00	-	0.00	-
上市总额	A股(亿股)	4341.12	0.01	17960.84	0.00	22301.96	0.00
	B股(亿股)	157.52	0.00	134.28	0.00	291.80	0.00
	企业(转)债(亿元)	1911.56	0.00	7736.10	0.13	9647.66	0.10
	基金(亿单位)	415.76	0.00	317.20	0.00	732.96	0.00
	权证(亿份)	489.35	0.00	0.00	-	489.35	0.00
市价总值	A股(亿元)	65946.45	1.90	155661.15	1.96	221607.60	1.94
	B股(亿元)	797.23	1.33	708.07	1.46	1505.30	1.39
	企业(转)债(亿元)	1444.13	0.03	5937.66	0.20	7381.79	0.16
	基金(亿元)	1134.62	1.48	255.09	0.92	1389.71	1.38
	权证(亿元)	0.00	-	0.00	-	0.00	-
流通市值	A股(亿元)	42145.98	1.94	129241.25	1.95	171387.23	1.95
	B股(亿元)	790.96	1.33	708.07	1.46	1499.02	1.39
	企业(转)债(亿元)	1009.35	-0.01	7435.86	0.11	8445.21	0.09
	基金(亿元)	1132.34	1.48	252.83	0.92	1385.17	1.38
	权证(亿元)	0.00	-	0.00	-	0.00	-

开放式基金净值

基金代码	基金名称	托管行	份额净值(元)	日增长率(%)	累计份额净值(元)
	保本型				
020018	国泰金鹿保本混合	中国银行	0.9990	0.00	1.0770
080007	长盛同鑫保本混合	中国银行	1.0280	0.00	1.0310
090013	大成保本混合	中国银行	1.0300	0.10	1.0300
161902	万家债券	农业银行	1.0555	0.04	1.6660
163411	兴全保本	农业银行	1.0136	0.33	1.0136
180002	银华保本	中国银行	1.0141	0.13	1.0328
180028	银华永祥保本混合	中国银行	1.0450	0.19	1.0450
202202	南方避险	工商银行	2.4032	0.04	3.0422
202211	南方恒元	工商银行	1.0110	0.20	1.2040
202212	南方保本混合	农业银行	1.0290	0.10	1.0290
210006	金鹰保本混合	工商银行	1.0310	0.00	1.0310
217020	招商安达保本	农业银行	1.0680	0.19	1.0680
270024	广发聚利保本	工商银行	1.0200	0.10	1.0200
320015	诺安保本混合	招商银行	1.0370	0.00	1.0370
519676	银河保本混合	建设银行	1.0210	0.10	1.0210
519697	交银保本混合	工商银行	1.0770	0.09	1.1770
620001	金元比联宝石动力混合	工商银行	0.7706	1.08	0.8306
620007	金元比联保本混合	工商银行	1.0190	0.10	1.0190
	股票型				
000001	华夏成长混合	建设银行	0.8980	1.58	2.9990
000011	华夏大盘精选混合	中国银行	10.1300	1.6810	7.100
000021	华夏优势增长股票	建设银行	1.0600	1.73	2.2300
000031	华夏回报混合	中国银行	1.0700	1.90	1.0700
000061	华夏盛世股票	建设银行	0.6930	1.76	0.6930
002001	华夏回报混合	中国银行	1.1940	1.10	3.3110
002021	华夏回报二号混合	建设银行	1.0160	1.20	2.3310
002031	华夏盛世精选	工商银行	1.1100	1.68	2.1100
020001	国泰金鹰增长股票	交通银行	0.7560	1.89	3.7600
020003	国泰金龙行业混合	浦发银行	0.4560	0.88	3.4680
020005	国泰金马稳健混合	交通银行	0.6910	1.32	2.8870
020010	国泰金牛创新股票	工商银行	0.8560	1.42	1.0310
020011	国泰区位优势股票	中国银行	0.9840	1.13	1.0200
020021	国泰金鹰 ETF 联接基金	中国银行	0.8870	3.26	0.8870
020023	国泰事件驱动股票	交通银行	0.8930	0.79	0.8930
040001	华安创新股票	交通银行	0.5890	1.38	2.9330
040005	华安农利股票	工商银行	0.2853	1.72	2.7053
040007	华安中小盘成长股票	工商银行	0.8651	1.44	2.1800
040008	华安策略优选股票	交通银行	0.5849	1.99	2.1212
040011	华安核心股票	工商银行	0.3864	2.00	1.3364
040015	华安宏利股票	工商银行	0.5380	1.58	0.5380
040016	华安行业轮动股票	中国银行	0.8442	1.72	0.8442
040020	华安升级主题股票	工商银行	0.7860	1.55	0.7860
040025	华安科技动力股票	建设银行	0.8020	0.82	0.8020
040180	华安上证180ETF联接	建设银行	0.8000	2.43	0.8000
040190	华安上证龙头 ETF 联接	工商银行	0.8390	2.38	1.0390
050001	博时价值增长	建设银行	0.7250	0.55	3.2270
050004	博时精选股票	工商银行	1.1594	1.84	2.6644
050008	博时第三产业	工商银行	0.9050	0.78	2.4220
050009	博时精选二号	交通银行	0.5260	1.74	2.5460
050010	博时特许价值	建设银行	1.0280	1.88	1.3730
050014	博时创业成长股票	农业银行	0.8350	1.83	0.8580
050018	博时行业轮动股票	建设银行	0.7230	1.83	0.7230
050021	博时深证基本面200ETF联接	交通银行	0.7500	1.72	0.7500
050201	博时医药股票	交通银行	0.6610	1.62	1.1260
070001	嘉实成长收益	中国银行	0.6371	1.03	2.9462
070002	嘉实增长混合	工商银行	4.2930	1.35	4.8940
070006	嘉实服务混合	中国银行	1.2590	1.48	1.6020
070013	嘉实精选	工商银行	1.2841	1.28	2.3270
070017	嘉实健康	工商银行	0.8140	1.75	0.8940
070019	嘉实价值优势股票	中国银行	0.8900	1.48	0.9220
070021	嘉实主题新动力股票	工商银行	0.7760	1.57	0.7760
070022	嘉实策略增长	中国银行	2.1600	1.66	0.9000
070023	嘉实深证基本面120联接	中国银行	0.8744	1.71	0.8744
070027	嘉实周期优选股票	工商银行	1.4010	1.07	3.0380
070099	嘉实优质	工商银行	0.8150	1.24	1.7110
080001	长盛动荡中国	中国银行	0.7480	1.42	7.2280
080005	长盛量化红利股票	工商银行	0.8590	1.35	1.4780
080008	长盛同祥资源股票	建设银行	0.9990	1.42	0.9990
090001	大成价值增长	交通银行	0.6693	1.49	3.293
090003	大成蓝筹稳健	中国银行	0.6127	1.76	3.1827
090004	大成景阳领先股票	交通银行	0.7462	1.95	2.7487
090006	大成 2020	中国银行	0.6070	1.34	2.4290
090007	大成回报	光大银行	0.8310	1.71	1.5250
090009	大成行业轮动	中国银行	0.7800	1.30	0.7800
090013	大成核心双驱股票	工商银行	0.7460	1.34	0.7460
090015	大成内需增长股票	中国银行	0.8430	1.81	0.8430
100020	富国天益价值	交通银行	0.8041	1.61	3.8941
100022	富国天瑞强势	农业银行	0.7154	1.69	3.1286
100026	富国天惠	招商银行	0.7472	2.23	2.1647
100032	富国天鼎	工商银行	1.0120	2.12	1.5900
100039	富国惠利通增长股票	工商银行	0.8050	1.13	0.8250
100053	富国上证综指 ETF 联接	工商银行	0.8080	1.76	0.8080
100056	富国低碳环保股票	招商银行	0.8500	2.04	0.8500
110002	易方达策略成长混合	中国银行	3.3190	1.44	4.1890
110009	易方达价值精选股票	工商银行	0.9794	1.80	2.3194
110010	易方达价值成长混合	工商银行	1.1254	2.07	1.2154
110011	易方达中小盘股票	工商银行	1.3814	1.38	4.4062
110012	易方达科汇灵活配置混合	工商银行	1.4000	1.42	5.1370
110013	易方达科翔股票	工商银行	1.0560	1.54	5.0170
110015	易方达平稳收益股票	工商银行	0.9770	1.66	1.0570
110016	易方达上证中盘 ETF 联接	工商银行	0.7949	3.73	0.7949
110022	易方达消费行业股票	交通银行	0.7970	0.76	0.7970
110023	易方达医疗保健行业股票	工商银行	0.7980	1.01	0.7980
110025	易方达资源行业股票	中国银行	0.9620	1.58	0.9620
110026	易方达创业板 ETF 联接	工商银行	0.8822	1.50	0.8822
110028	易方达食品饮料股票	工商银行	0.5663	1.53	1.5663
112002	易方达策略成长二号混合	中国银行	1.2340	1.48	2.7890
121002	国投瑞银核心企业股票	工商银行	0.6970	1.44	2.2270
121005	国投瑞银创新动力股票	光大银行	0.6135	1.52	2.2645
121006	国投瑞银稳健增长股票	工商银行	0.8700	1.64	1.4600
121008	国投瑞银成长优选股票	工商银行	0.5992	1.35	1.9056
121099	国投瑞银瑞福分级封闭	工商银行	0.6260	2.12	0.7660
150010	国泰优益	工商银行	1.1130	0.00	1.1130
150011	国泰金龙	中国银行	0.5710	3.63	0.5710
150016	兴业和润A	招商银行	1.0000	0.00	1.0000
150017	兴业和润B	招商银行	6.9968	3.79	6.9968
150028	信诚中证500指数分级A	建设银行	1.0610	0.09	1.0610
150029	信诚中证500指数分级B	建设银行	0.4830	3.42	0.4830
150036	建信健康	工商银行	1.0060	0.10	1.0400
150037	建信浦发	招商银行	0.7140	3.78	0.7140
150047	银华强汇	工商银行	0.7860	1.55	0.7860
150048	银华瑞祥	建设银行	0.8820	0.82	0.8820
150064	长盛同禧A	农业银行	1.0060	0.00	1.0100
150065	长盛同禧B	工商银行	0.3390	3.38	1.0390
159903	南方深成成份 ETF	交通银行	0.9529	2.06	0.7031
159908	博时深证基本面200ETF	交通银行	0.7397	1.83	0.7397
159910	嘉实深证基本面120ETF	中国银行	0.8397	1.81	0.8397
159911	鹏华深证成份 ETF	建设银行	2.5516	1.40	7.7316
159913	交银深证 300 价值 ETF	农业银行	0.9540	1.92	0.9540
159915	易方达创业板 ETF	工商银行	0.6680	2.22	0.7653
159916	建信深证 F60ETF	民生银行	1.6672	1.83	0.9084
160105	南方积极配置	工商银行	0.8928	1.30	2.7284
160106	南方高增长	中国银行	1.1494	1.58	2.6274
160119	南方中证 500ETF	农业银行	0.8257	1.80	0.8957
160211	国泰小盘成长混合	中国银行	0.8050	1.64	0.9610
160212	国泰估值	工商银行	0.8420	1.20	0.8420
160215	国泰价值精选股票(LOF)	工商银行	0.7000	1.45	0.7000
160311	华夏盛世精选(LOF)	中国银行	0.6980	1.75	3.1310
160314	华夏行业股票(LOF)	中国银行	0.7850	2.08	3.6490
160505	博时主题行业	中国银行	1.5560	1.90	3.3720
160512	博时高品质股票	工商银行	0.8970	1.36	0.9160
160603	鹏华普天收益	交通银行	0.7310	1.11	3.1770
160605	鹏华中国	工商银行	0.1079	1.86	3.1970
160607	鹏华价值	建设银行	0.7570	1.61	2.3660
160610	鹏华品牌	工商银行	0.9480	1.28	1.3680
160611	鹏华优质治理	工商银行	0.7880	1.94	0.8880
160613	鹏华盛世创新	建设银行	1.1250	1.99	1.1550
160719	嘉实黄金(QDII-FOF-LOF)	工商银行	1.0020	0.30	1.0020
160806	长盛同庆封闭	建设银行	0.8390	1.94	0.8390
160808	长盛同瑞中证 200	工商银行	1.0260	1.89	1.0280
161211	国投瑞银深证300金融地产指数(LOF)	工商银行	0.7680	3.09	0.7680
161606	融通行业景气混合	交通银行	0.6580	1.86	2.5980
161609	融通动力先锋股票	工商银行	0.9010	1.92	1.4660
161610	融通领先成长股票(LOF)	建设银行	0.7130	1.92	0.2090
161611	融通内需驱动股票	工商银行	0.6120	1.49	0.7320
161706	招商优质成长股票(LOF)	中国银行	0.1223	1.81	2.9336
161810	银华内需精选股票(LOF)	农业银行	0.6470	1.41	0.6150
161818	银华富裕主题股票	建设银行	0.6860	2.04	0.6860
162006	长城久富	交通银行	0.9157	1.03	3.3065
162102	金鹰中小盘精选混合	交通银行	0.7038	1.38	2.2988
162201	泰达宏利成长股票	工商银行	0.8276	1.62	7.426
162202	泰达宏利巨潮股票	交通银行	0.7944	2.42	8.3944
162203	泰达宏利稳定股票	交通银行	0.6066	1.54	2.5466
162204	泰达宏利精选股票	中国银行	0.4071	1.66	4.2471
162208	泰达宏利首选企业股票	农业银行	0.8869	1.67	1.2069
162209	泰达宏利价值优选股票	工商银行	0.7478	1.63	0.6358
162211	泰达宏利品质生活混合	建设银行	0.9890	1.02	1.1990
162212	泰达宏利红利先锋股票	建设银行	0.9710	1.68	1.0230
162214	泰达宏利红利回报股票	中国银行	0.7800	1.56	0.7800
162307	海富通180指数	中国银行	0.7240	2.40	0.7240
162411	华宝油气	中国银行	0.9880	-0.20	0.9880
162605	景顺鼎益	中国银行	0.7960	1.66	2.8960
162607	景顺长城资源	农业银行	0.6740	1.81	2.6570
162703	广发小盘成长	浦发银行	0.6817	1.48	2.9917
163110	申万菱信量化小盘股票(LOF)	工商银行	0.7830	0.90	0.7830
163208	诺安油气能源	招商银行	1.0060	0.10	1.0060
163406	兴业定投分红	招行银行	0.8193	1.90	0.8193
163409	兴业强信	工商银行	0.8920	1.59	0.8920
163503	天治核心成长	交通银行	0.4523	1.85	1.8923
163801	中银中国	工商银行	1.0356	0.98	3.2456
163803	中银增长	工商银行	5.6691	1.26	2.4620
163805	中银策略	工商银行	0.8573	1.31	1.1873
163807