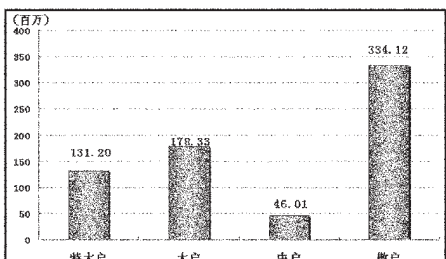


STCN 证券时报网·中国 http://data.stcn.com

资金策市 | Money Flow |

各类资金当日净流量对比



市场资金动态

Table with columns: 行业, 涨幅(%), 资金净流量(亿元), 特大户(亿元), 大户(亿元)

资金净流入(出)行业前五

Table with columns: 行业, 资金净流入(亿元), 主力资金(亿元), 散户(亿元), 回报(%)

每日个股资金净流入(出)前十

Table with columns: 代码, 简称, 净流入排名, 净流入(万元), 日净流量(亿元), 日涨跌幅(%)

Table with columns: 代码, 简称, 净流出排名, 净流出(万元), 日净流量(亿元), 日涨跌幅(%)

个股连续流入(出)天数排名

Table with columns: 代码, 简称, 连续流入天数, 累计净流入(亿元), 累计涨跌幅(%)

据 STCN 资金流向快报 (http://data.stcn.com/沪深两市资金流入数据) 数据显示, 2月9日, 沪深两市共净流入资金 6.90 亿元, 连续第 2 个交易日净流入。其中, 沪市净流入 4.91 亿元, 深市净流入 1.99 亿元。主力资金合计净流入 3.10 亿元。

指数方面, 上证 180 指数成份股合计资金流入 1.49 亿元, 深证成指成份股资金流入 1.30 亿元, 沪深 300 指数成份股资金流入 6.11 亿元。以股本规模计, 流通股中大盘股资金流入 1.96 亿元, 中盘股资金流入 2.94 亿元, 小盘股资金流入 2234.36 万元。

行业方面, 按照衍生申万一级行业分类, 有 16 个行业资金净流入, 9 个行业资金净流出。其中, 房地产净流入资金 4.70 亿, 成为资金最关注的行业; 有色金属净流出资金 11.39 亿, 有较明显的资金出逃现象。

银行行业已连续 2 个交易日净流入资金, 共流入资金 11.48 亿, 居行业连续流入天数榜首位。

洋河股份已连续 10 个交易日净流入资金, 累计净流入资金 1.49 亿, 居个股连续流入天数榜首位。鼎立股份已连续 32 个交易日净流入资金, 累计净流入资金 8.06 亿, 为个股连续流入天数榜第一。

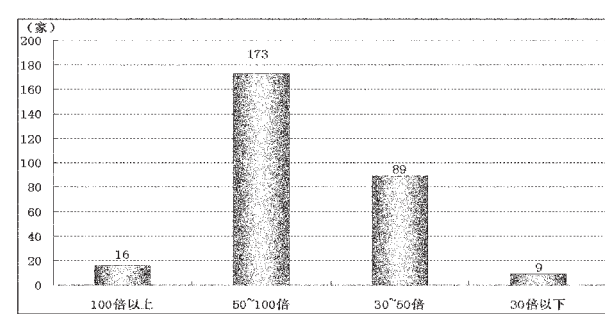
股指期货方面, IF1202 合约收报 2532.60 点, 微跌 0.30%; 成交 37.62 万手, 持仓量减 3975 手, 收报 3.32 万手; 资金共流入 0.30 亿。

(黄舒欣)

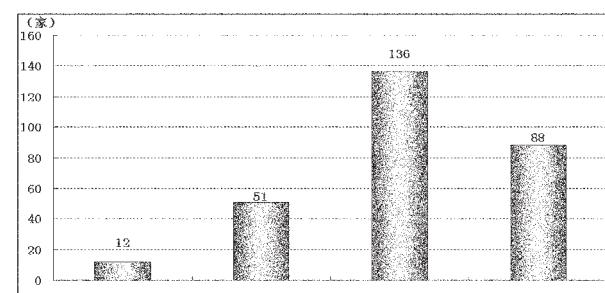
(本栏目数据来源: 名策数据)

步入回归之路 创业板多项指标开始“低头”

创业板上市公司发行市盈率区间分布



创业板上市公司最新市盈率区间分布



截至目前, 创业板已经发行公司 291 家, 融资超 2000 亿元, 平均每家募集资金达 6.88 亿元, 也正是创业板为这些中小高新企业解决了资金的瓶颈问题, 创业板建立之初, 上市公司高价格、高市盈率、上市首日涨幅一直是创业板的代名词, 而现在这些指标基本都已经“低头”, 开始步入市场的回归之路。

创业板公司发行市盈率排名

Table with columns: 代码, 简称, 发行日期, 中签率(%), 发行市盈率(倍), 最新市盈率(倍)

创业板目前整体募资超 2000 亿元, 平均每家募集资金 6.88 亿元, 为近 300 家中小企业解决了融资问题和发展瓶颈。

●创业板已上市公司 287 家, 2010 年和 2011 年都有超过百家公司在创业板上市, 截至去年底市值达 7433.79 亿元。

●2009 年创业板上市公司实现营业收入 117.19 亿元, 同比增长 36.27%, 截至 2010 年底, 创业板上市公司实现营业收入 667.09 亿元, 同比增长 38.56%。

●2009 年创业板上市公司实现净利润 22.45 亿元, 同比增长 48.06%, 截至 2010 年年底, 创业板所有上市公司实现净利润 111.74 亿元, 同比增长 29.41%。

●创业板分红家数比例极高, 分红比例超过 90%, 2009 年创业板共 36 家公司上市, 在期间就有 35 家公司分红, 2010 年总计 153 家公司上市, 2010 年有分红的公司就多达 142 家。

●2009 年创业板公司派现 7.83 亿元, 到 2010 年就高达 43.73 亿元, 最新数据显示, 创业板公司已经累计分红 57.82 亿元。

2010 年飙升至 37.77 元, 去年再度回归到 27 元附近, 而就今年的情况而言, 平均发行价仅 23 元。今年发行价格最高的创业板公司华录百纳, 发行价格为 45 元, 而就在之前总计出现了 38 只发行价格超过 50 元的公司, 汤臣倍健的发行价更是超过了百元。

高发行价同样伴随着高发行市盈率, 目前这种状况也得到了明显改观。创业板发行市盈率超过 100 倍的公司多达 16 家, 在创业板成立之前, 如此高的发行市盈率是难以见到的, 新研股份更是超过了 150 倍。而就在去年

开始创业板多家公司的发行市盈率开始低于 30 倍, 美晨科技等低发行市盈率开始出现, 今年发行的荣科科技发行市盈率也低于 30 倍。统计数据发现, 创业板公司 2009 年的平均发行市盈率 61.90 倍, 2010 年突破 70 倍, 2011 年回归到 53 倍左右, 而今年以来, 创业板公司的平均发行市盈率开始不足 40 倍。

创业板上市之后的市场火热度也曾一度成为市场的焦点, 而现在也逐渐趋于理性。创业板首批上市的金亚科技, 上市首日涨幅超过 200%, 东宝

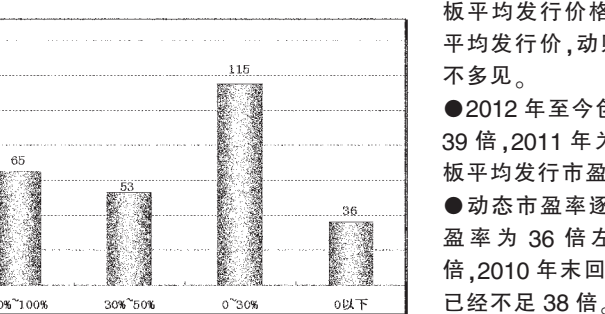
生物、安科生物等都出现了近乎 200% 的涨幅, 2011 年之前上市首日很少有破发的个股, 而 2011 年开始天瑞仪器等多家上市公司上市首日都开始破发。整体来看, 2009 年创业板上市公司的上市首日平均涨幅为 90% 以上, 没有一家上市首日涨幅低于 30%。而 2010 年开始出现上市首日破发股, 上市首日平均涨幅也降至 40%, 2011 年上市首日破发股增多, 首日平均涨幅也只有 20% 左右。

不仅发行情况有明显改观, 市场高股价、高市盈率等指标也都开始“低头”。创业板成立之初, 集中涌现出了大

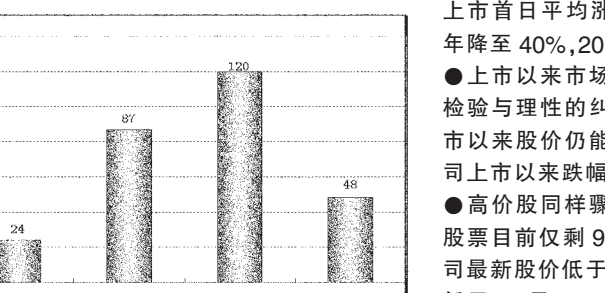
批百元股, 神州泰岳股价一度逼近 238 元, 国民技术等一批股票股价上市后都超过了 100 元。而目前经过市场的修正, 目前股价高于 50 元的股票只有 9 只, 70% 以上的公司股价回归到 20 元以下, 21 家公司股价目前已经低于 10 元。目前, 创业板的平均市盈率在 36 倍左右, 并呈现出了逐年下降的趋势, 近八成创业板公司市盈率低于 50 倍, 30 倍以下的公司已接近百家。目前的创业板市场, 无论是股价还是市盈率或是上市首日涨跌等都理性了很多, 也仍在朝着更合理的方向修正。

(魏宝松)

创业板公司上市首日涨跌幅分布



创业板公司上市以来涨跌幅分布



据 STCN 数据, 创业板公司上市首日涨跌幅分布, 上市首日涨幅超过 100% 的有 16 家, 50%~100% 的有 65 家, 30%~50% 的有 83 家, 0~30% 的有 115 家, 5% 以下有 36 家。

创业板公司上市首日涨跌幅排名

Table with columns: 代码, 简称, 发行日期, 上市首日涨跌幅(%), 上市以来涨跌幅(%), 最新市盈率(倍)

创业板上市超一年公司涨跌幅排名

Table with columns: 代码, 简称, 发行日期, 上市首日涨跌幅(%), 上市以来涨跌幅(%), 最新市盈率(倍)

市场观察 | Market Watch |

跑赢 20 日均线个股

Table with columns: 代码, 简称, 收盘价(元), 20 日均价(元), 乖离率(%)

相对大盘强势个股

Table with columns: 代码, 简称, 收盘价(元), 5 日内涨跌幅(%), 相对大盘涨跌幅(%)

部分量增价涨个股

Table with columns: 代码, 简称, 收盘价(元), 5 日均价(元), 当日成交量(万股), 5 日均量(万股)

主力合约期货行情

Table with columns: 品种, 开盘价, 最高价, 最低价, 收盘价, 结算价, 涨跌, 成交量(手), 持仓量(手)

中金所结算会员成交持仓排名

Table with columns: 成交品种, 会员简称, 持仓量, 持仓量增减, 成交品种, 会员简称, 持仓量, 持仓量增减