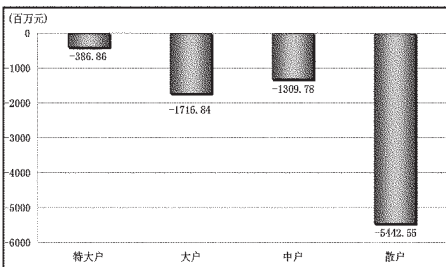


更多精彩数据请点击

STCN 证券时报网·中国 http://data.stcn.com

资金策市 | Money Flow |

各类资金当日净流量对比



市场资金动态

Table with columns: 行业, 涨幅(%), 资金净流量(亿元), 特大户(亿元), 大户(亿元). Rows include 沪深300, 上证180, etc.

资金净流出行业前十

Table with columns: 行业, 资金净流出量(亿元), 主力资金(亿元), 散户(亿元), 回报(%). Rows include 化工, 机械设备, etc.

每日个股资金净流入(出)前十

Table with columns: 代码, 简称, 收盘前半小时净流入(万元), 日净流入(亿元), 日涨跌幅(%). Rows include 600644, 601777, etc.

净流出排名

Table with columns: 代码, 简称, 收盘前半小时净流出(万元), 日净流出(亿元), 日涨跌幅(%). Rows include 600111, 601318, etc.

个股连续流入(出)天数排名

Table with columns: 代码, 简称, 连续流入天数, 累计净流入(亿元), 累计涨跌幅(%). Rows include 002289, 600808, etc.

据 STCN 资金流向快报 (http://data.stcn.com/statisticalData.shtml) 数据显示, 2月16日, 沪深两市共流出资金88.56亿元, 资金净流出43.40亿元, 深市净流出45.16亿元。主力资金合计流出21.04亿元。

指数方面, 上证180指数成份股合计资金流出18.25亿元, 深证成指成份股资金流出2.62亿元, 沪深300指数成份股资金流出25.10亿元。以股本规模计, 流通股中大盘股资金流出12.07亿元, 中盘股资金流出13.35亿元, 小盘股资金流出63.14亿元。

行业方面, 按照行业净资产一级行业分类, 有1个行业资金净流入, 24个行业资金净流出。其中, 公用事业流入资金1.17亿, 成为资金最关注的行业; 化工流出资金11.57亿, 有较明显的资金流出现象。

公用事业已持续2个交易日净流入资金, 共流入资金3.66亿, 居行业连续流入天数榜首。银行业已持续5个交易日净流出资金, 共流出资金18.98亿, 为行业连续流出天数榜首。

宇顺电子已持续10个交易日净流入资金, 累计流入资金1.15亿, 居个股连续流入天数榜首。华意压缩已持续11个交易日净流入资金, 累计流入资金0.40亿, 为个股连续流出天数榜首。

股指期货方面, IF1202合约收报2533.60点, 微跌0.33%; 成交3.32万手, 持仓量减4007手, 收报0.38万手; 资金共流出1.03亿。(黄舒欣)

(本栏目数据来源: 名策数据)

一成公司业绩亮相 利润同比增长一成

虽然上市公司年报披露尚未步入高峰期, 但结合业绩快报, 已有一成上市公司年度业绩亮相, 其中, 包括年报53家, 业绩快报209家。262家公司2011年净利润同比增长11.38%, 营业收入同比增长21.34%。

各板块上市公司业绩情况初步显示, 主板118家披露业绩, 净利润同比增长11.34%, 营业收入同比增长20.32%; 中小板111家披露业绩, 净利润同比增长8.43%, 营业收入同比增长27.56%; 创业板33家披露业绩, 净利润同比增长33.17%, 营业收入同比增长36.10%。

各行业上市公司业绩统计显示, 262家公司公布业绩公司广泛分布于22个证监会大行业, 其中, 信息技术、文化传媒等行业净利润增幅较大, 分别为35.81%和41.4%; 金属非金属、交通运输等行业则业绩同比出现下滑, 净利润降幅分别为35.74%和5.46%。

从上市公司利润同比增长幅度来看, 近七成公司2011年净利润同比出现不同程度的增长, 其中, 20家增幅翻倍, 29家增幅介于

50%-100%, 33家增幅不足一成。例如, 刚泰控股2011年度净利润同比增长4258.36%, 根据年度报告, 净利润本期数较上年同期大幅增长, 主要系公司子公司浙江华盛达房地产开发有限公司本期销售收入增加及转让杭州华盛达房地产开发有限公司等公司投资收益增加所致。

中小板公司云南旅游2011年度净利润同比增长284.71%, 根据业绩快报, 2011年公司门票收入、物业租赁收入、园林园艺收入、物业服务收入同比均有较大幅度增长, 同时成本费用支出得到有效控制, 使得公司营业利润、归属于上市公司股东的净利润等指标同比均有较大增长。

创业板公司银河磁体2011年度净利润同比增长168.14%, 根据业绩快报, 公司净利润增加的主要原因是: 为应对原材料价格上涨, 公司对产品售价进行了调整; 公司各类磁体产品的销售收入增加; 同时, 公司对产品结构进行了调整, 新产品的增加使公司毛利率提升。

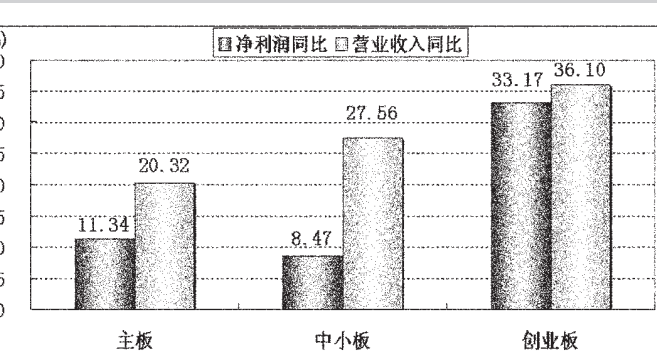
已公布年度业绩公司中, 256家具有可比的三季报数据, 据统计, 2011年前三季度净利润同比增长13.21%, 年度利润同比增长11.56%, 整体来看, 这些公司第四季度业绩增幅略有收窄。进一步分析显示, 大部分公司年度业绩与三季度业绩增幅幅度相差不大, 但也有部分公司出现较大的变化, 其中, 16家公司2011年前三季度利润同比增长, 但全年利润下滑; 17家公司2011年前三季度利润同比下降, 但全年利润出现增长。

从上市公司成长性指标分析, 262家公司中, 127家连续三年净利润保持增长态势, 如佛塑科技, 2009年~2011年净利润同比增幅分别为103.21%、2654.67%和190.61%, 三年利润同比增长均翻番。与之相比, 岳阳兴长、天邦股份等4家公司连续三年净利润出现下滑。统计发现, 上市公司某一年度利润暴增, 大多与处置资产、政府补贴、投资收益、债务重组等非经常性损益项目有关, 而多年业绩持续稳定的增长在某种程度上更能体现出上市公司的成长性。(李千)

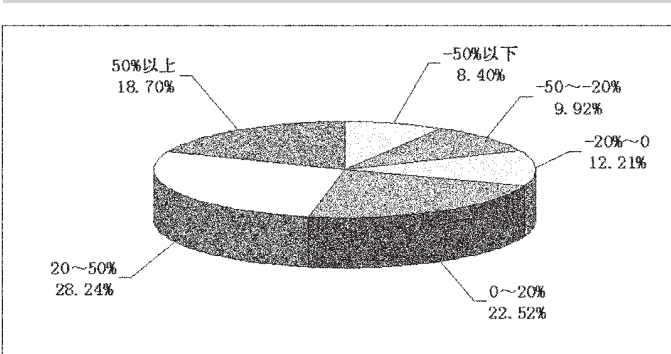
已公布2011年报公司

Table with columns: 代码, 简称, 2011年净利润(万元), 同比(%), 2011年营业收入(万元), 同比(%), 2011年每股收益(元), 加权平均净资产收益率(%). Rows include 000098, 000056, etc.

已公布业绩公司增长情况板块分布



已公布业绩公司净利润同比增减分布



已公布2011年业绩快报公司净利润增幅排名

Table with columns: 代码, 简称, 2011年净利润(万元), 同比(%), 2011年营业收入(万元), 同比(%), 2011年每股收益(元), 加权平均净资产收益率(%). Rows include 600401, 002059, etc.

Table with columns: 代码, 简称, 2011年净利润(万元), 同比(%), 2011年营业收入(万元), 同比(%), 2011年每股收益(元), 加权平均净资产收益率(%). Rows include 002186, 000187, etc.

Table with columns: 代码, 简称, 2011年净利润(万元), 同比(%), 2011年营业收入(万元), 同比(%), 2011年每股收益(元), 加权平均净资产收益率(%). Rows include 002196, 601666, etc.

部分连续上涨个股

Table with columns: 代码, 简称, 收盘价(元), 连续上涨天数, 累计涨幅(%). Rows include 600265, 600332, etc.

主力合约期货行情

Table with columns: 品种, 开盘价, 最高价, 最低价, 收盘价, 涨跌(元), 持仓量(手), 成交量(手). Rows include 黄金1206, 白银1206, etc.

股的IDEA年报前瞻

Table with columns: 代码, 简称, 年报关注度, 2010年净利润(万元), 2011年前三季度净利润(万元), 成长性, 最新价, 未来五日, 资金流量分析. Rows include 000818, 000612, etc.

基本分析

Table with columns: 代码, 简称, 年报关注度, 2010年净利润(万元), 2011年前三季度净利润(万元), 成长性, 最新价, 未来五日, 资金流量分析. Rows include 000818, 000612, etc.

(专题数据由上海聚源数据服务有限公司提供, 数据来源于上市公司公告, 若有出入, 请以公告为准, 公告截至2月16日)