深沪证券市场总貌

更多精彩数据 http://data.stcn.com

2012·2·20 星期一

主要股指当日走势

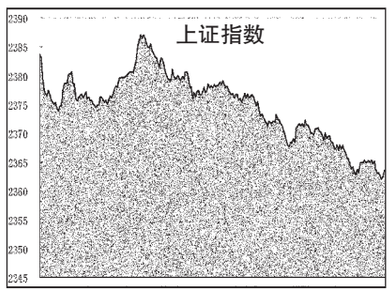

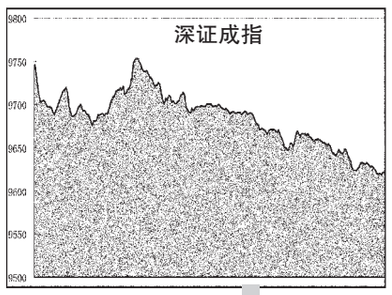

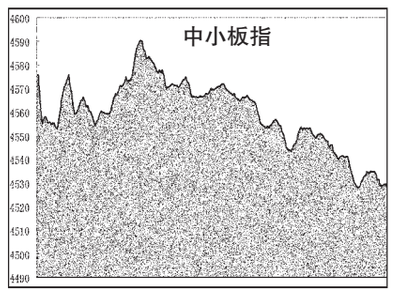

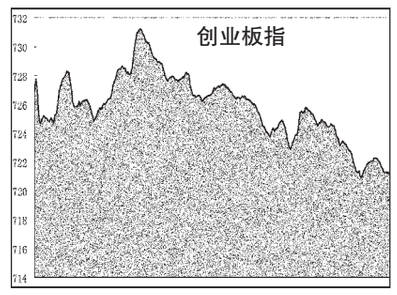

海外主要股市

市场	收盘	涨跌	涨跌幅(%)
台湾加权	7954.82	60.46	0.77
恒生指数	21424.79	-66.83	-0.31
国企指数	11669.51	-42	-0.36
红筹指数	4213.48	-12	-0.28
道琼指数	12949.87	45.79	0.35
纳斯达克	2951.78	-8	-0.27
纽西兰50	3315.57	26.57	0.81
悉尼 AOI	4332.8	59.5	1.39
日经指数	9485.09	100.92	1.08
韩国综指	2024.9	1.43	0.07
海峡指数	3008.85	8.26	0.28
马来西亚	1560.57	3.42	0.22
菲律宾指	4943.84	63.13	1.29
泰国指数	1135.62	5.69	0.5
俄 RTS 指	1671.95	-2	-0.09
金融时报	5933.84	28.77	0.49
巴黎 CAC	3455.6	62.35	1.84
德 DAX 指	6881.72	129.76	1.92
瑞士指数	6255.25	37.97	0.61

截止时间:2012年2月20日17点

国际主要黄金市场行情

品种	开盘价	最高价	最低价	收盘价	收盘价(人民币/克)	日期
伦敦黄金	1728.59	1735.2	1717.3	1721.6 美元/盎司	349.09	01.17
纽约期金	1730.4	1737.5	1718.6	1725.9 美元/盎司	349.96	01.17
东京期金	4452	4453	4437	4438 日元/克	353.01	01.20
香港黄金	16070	16080	16063	16063 港金/港两	349.43	01.20
沪 Au99.95	352.70	352.80	351.72	351.89	-	-
沪 Au99.99	353.00	353.30	351.80	351.89	-	-
沪 Au100g	353.80	353.80	352.00	352.18	-	-
沪 Au(T+D)	352.37	352.88	351.60	351.90	-	-
沪 Pt99.95	349.00	349.00	347.00	347.32	-	-
沪 Ag(T+D)	6950.00	6968.00	6918.00	6924.00	-	-

注:金价数据由 www.24k99.com 提供;截止时间:2012年2月20日17点05分

主要货币兑美元行情

币种	买入	卖出	涨跌幅(%)
欧元/美元	1.3198	1.32	0.47
英镑/美元	1.5849	1.5852	0.22
美元/日元	79.44	79.46	-0.09
澳元/美元	1.0751	1.0755	0.48
美元/加元	0.9933	0.9938	-0.3
美元/瑞郎	0.9153	0.9158	-0.45
美元/港元	7.7536	7.7545	0.01
纽元/美元	0.8389	0.8397	0.95
美元/新加坡元	1.2539	1.2546	-0.3
美元/新台币	29.535	29.554	-0.01

上海银行间同业拆放利率

期限	Shibor(%)	涨跌(BP)	期限	Shibor(%)	涨跌(BP)
O/N	4.7792	28.34	3M	5.3148	0.87
1W	5.3472	16.80	6M	5.3136	-1.15
2W	5.6708	9.66	9M	5.2277	-0.84
1M	5.7102	-11.42	1Y	5.2289	-0.42

各行业市场指标

行业名称	A股家数	A股总市值(亿元)	A股总市值比上日增减(%)	A股已流通市值(亿元)	A股已流通市值比上日增减(%)	平均价格(元)	动态市盈率(倍)
沪深300	300	150 567.20	0.26	124 472.03	0.45	7.29	11.46
深证100	100	23 798.58	0.01	19 093.43	0.01	12.22	17.52
上证180	180	119 636.31	0.33	101 943.75	0.57	6.61	10.45
金融、保险业	41	53 775.49	0.25	42 137.98	0.19	5.09	8.23
采掘业	53	37 634.03	0.64	35 322.15	1.34	11.49	13.09
机械、设备、仪表	442	26 339.16	0.18	18 110.45	0.23	10.43	18.11
金属、非金属	189	15 088.35	0.06	12 041.82	0.11	7.95	18.55
食品、饮料	93	10 963.32	-0.23	8 609.95	-0.34	23.59	27.43
石油、化学、塑胶、塑料	250	10 547.80	0.09	6 901.12	0.02	10.36	21.98
信息技术业	186	8 659.32	1.05	6 200.73	0.75	11.04	40.16
医药、生物制品	146	8 600.31	-0.43	6 512.11	-0.35	14.54	24.78
房地产业	123	8 151.87	1.07	6 402.50	0.90	6.67	19.21
交通运输、仓储业	73	7 941.58	0.07	6 508.70	0.05	4.68	11.02
批发和零售贸易	121	7 121.88	0.00	5 163.72	-0.04	10.67	20.53
电力、煤气及水的生产和供应业	72	6 808.49	-0.32	4 931.75	-0.28	5.60	21.35
电子	142	6 784.42	1.44	4 425.73	0.91	9.01	28.75
建筑业	49	5 278.69	0.35	3 338.98	0.23	4.93	13.06
社会服务业	70	3 599.78	-0.12	2 110.36	0.00	10.08	29.90
综合类	57	3 045.30	0.13	2 599.30	0.21	6.34	25.45
纺织、服装、皮毛	78	2 829.90	-0.04	1 909.99	-0.03	9.18	22.22
农、林、牧、渔业	45	2 248.85	0.24	1 499.39	0.19	11.17	36.62
传播与文化产业	30	1 804.22	-0.22	883.88	-0.11	11.84	28.65
造纸、印刷	43	1 441.97	0.26	919.97	-0.03	8.40	26.82
其他制造业	23	1 113.88	-0.92	464.07	-0.39	12.23	23.16
木材、家具	13	414.97	-0.37	228.01	-0.46	8.01	22.54

股价指数

指数名称	开市	最高	最低	收市	比前日±%
沪深300	2571.91	2574.75	2539.90	2540.71	0.14
上证指数	2383.69	2388.01	2362.01	2363.60	0.27
深证成指	9741.15	9755.76	9616.65	9616.65	0.01
中证流通指数	2995.89	3000.83	2962.72	2963.55	0.19
中小板指数	4575.87	4591.26	4526.68	4528.26	0.24
创业板指数	726.88	731.41	720.97	721.10	0.46
上证180	5527.96	5532.22	5458.74	5461.91	0.17
深证100指数	3476.90	3483.55	3431.78	3431.78	0.08
新上证综指	2017.00	2020.63	1998.62	1999.98	0.27
上证A指	2497.10	2501.62	2474.35	2476.02	0.27
上证B指	234.40	235.34	233.20	233.31	0.26
深证新指数	4283.98	4294.48	4237.95	4238.43	0.17
深证成份A	10681.56	10697.58	10545.04	10545.04	0.01
深证成份B	4634.52	4697.77	4634.52	4681.92	1.35
深证综合	932.35	934.89	923.14	923.32	0.25
深证综合A	975.36	977.94	965.55	965.72	0.24
深证综合B	625.94	633.11	625.94	630.48	1.13
深圳创新指数	5914.59	5931.19	5845.68	5845.68	0.11
深圳创新价格	5333.97	5348.94	5271.83	5271.83	0.11
深证基金指数	4411.97	4418.34	4388.68	4397.34	0.40
上证基金指数	3814.80	3833.04	3797.31	3802.97	0.36
巨潮企债指数	124.88	125.05	124.88	125.04	0.13
上证国债指数	131.98	131.98	131.96	131.98	0.03

交易情况

项目		深市	比前日±%	沪市	比前日±%	深沪市	比前日±%
成交量Ⅰ	A股(万股)	697849.29	24.52	885946.43	23.63	1583795.72	24.02
	B股(万股)	4230.93	50.28	3234.43	3.97	7465.36	25.97
	国债现货(万手)	0.21	-99.79	31.45	281.35	31.65	-70.80
	国债回购(万手)	0.00	-	15556.60	7.31	15556.60	7.31
	企业(转)债(万手)	7198.08	29.38	0.00	-	7198.08	29.38
	基权(万单位)	252430.33	21.30	650.13	-99.12	253080.46	-10.30
	证(万份)	0.00	-	0.00	-	0.00	-
成交量Ⅱ	A股(万笔)	456.07	11.26	445.93	16.11	902.01	13.60
	B股(万笔)	1.57	33.82	1.66	14.49	3.23	23.13
	债券(万笔)	9.60	-16.11	21.43	30.11	31.03	11.16
	权证(万笔)	6.30	16.33	2.15	34.82	8.45	20.54
成交金额	A股(亿元)	762.25	22.50	821.26	26.31	1583.51	24.45
	B股(亿元)	2.33	59.98	1.83	19.03	4.16	38.93
	国债现货(亿元)	0.00	-99.80	3.13	279.35	3.13	71.49
	国债回购(亿元)	0.00	-	1555.66	7.31	1555.66	7.31
	企业(转)债(亿元)	71.96	29.40	0.00	-	71.96	29.40
	基金(亿元)	20.21	15.41	11.17	28.80	31.38	19.84
	权证(亿元)	0.00	-	0.00	-	0.00	-
	合计(亿元)	856.76	22.78	2393.04	13.36	3249.80	15.70
升跌	A股上升(只)	521	59.82	375	32.98	896	47.37
	A股下跌(只)	469	-33.66	444	-22.38	913	-28.62
	B股上升(只)	38	100.00	30	36.36	68	65.85
	B股下跌(只)	9	-62.50	14	-39.13	23	-51.06
	基金上升(只)	104	36.84	29	93.33	133	46.15
	基金下跌(只)	36	-30.77	7	-56.25	43	-36.76
平均收市价	A股(元)	12.33	7.39	6.82	0.30	-	-
	B股(港/美元)	6.44	1.13	0.85	0.27	-	-
	基金(元)	0.761	0.40	0.807	0.33	-	-
换手率	A股平均(%)	1.57	24.31	0.49	23.58	-	-
	B股平均(%)	0.25	43.18	0.24	3.97	-	-
市盈率	Ⅰ 股票平均(倍)	24.56	0.45	14.44	0.28	-	-
	主板A股平均(倍)	20.59	0.49	14.45	0.28	-	-
	中小板平均(倍)	29.36	0.24	-	-	-	-
	创业板平均(倍)	36.93	0.49	-	-	-	-
	主板B股平均(倍)	10.72	1.23	13.34	0.23	-	-
	Ⅱ 股票平均(倍)	23.23	0.22	11.98	0.34	14.05	0.29
	A股平均(倍)	23.68	0.21	11.99	0.33	14.10	0.28
	B股平均(倍)	8.89	1.14	10.42	0.19	9.54	0.74

市场规模

项目		深市	比前日±%	沪市	比前日±%	深沪市	比前日±%
上市证券	A股(只)	1415	0.00	924	0.11	2339	0.04
	B股(只)	54	0.00	54	0.00	108	0.00
	国债现货(只)	212	0.00	0	-	212	0.00
	国债回购(只)	9	0.00	0	-	9	0.00
	企业(转)债(只)	113	0.00	0	-	113	0.00
	基金(只)	161	0.63	36	0.00	197	0.51
	权证(只)	0	-	0	-	0	-
	合计(只)	1964	0.05	1014	0.10	2978	0.07
发行总额	已上市公司(家)	1427	0.00	934	0.11	2361	0.04
	已发行未上市公司(家)	2	100.00	2	-33.33	4	0.00
	A股(亿股)	6152.31	0.01	23382.53	0.04	29534.84	0.04
	B股(亿股)	162.24	0.00	134.28	0.00	296.52	0.00
	企业(转)债(亿元)	1459.37	0.00	6439.76	0.39	7899.13	0.32
	基金(亿单位)	1456.89	-0.09	320.00	0.00	1776.89	-0.07
	权证(亿份)	0.00	-	0.00	-	0.00	-
上市总额	A股(亿股)	4349.47	-0.04	17987.99	0.04	22337.46	0.03
	B股(亿股)	157.52	0.00	134.28	0.00	291.80	0.00
	企业(转)债(亿元)	1927.86	0.00	7941.10	0.32	9868.96	0.25
	基金(亿单位)	415.76	0.00	317.20	0.00	732.96	0.00
	权证(亿份)	489.35	0.00	0.00	-	489.35	0.00
市价总值	A股(亿元)	70500.68	0.24	159431.01	0.35	229931.70	0.31
	B股(亿元)	849.56	1.12	737.72	0.28	1587.28	0.73
	企业(转)债(亿元)	1446.28	0.19	6147.88	0.53	7594.16	0.46
	基金(亿元)	1151.31	0.24	258.36	0.33	1409.67	0.25
	权证(亿元)	0.00	-	0.00	-	0.00	-
流通市值	A股(亿元)	44923.84	0.21	132283.84	0.46	177207.68	0.40
	B股(亿元)	842.99	1.13	737.72	0.26	1580.71	0.72
	企业(转)债(亿元)	1008.39	0.12	7643.77	0.43	8652.16	0.39
	基金(亿元)	1149.00	0.24	256.06	0.33	1405.06	0.25
	权证(亿元)	0.00	-	0.00	-	0.00	-

开放式基金净值

基金代码	基金名称	份额净值(元)	日增长率(%)	累计份额净值(元)
	保本型			
020018	国泰金鹿保本混合	1.0020	0.00	1.0800
080007	长盛同鑫保本混合	1.0300	0.10	1.0330
090013	大成保本混合	1.0270	0.10	1.0270
161902	万家债券	1.0560	0.32	1.6666
163411	兴全保本	1.0106	0.07	1.0106
180002	银华保本	1.0127	0.06	1.0314
180026	银华永祥保本混合	1.0430	0.00	1.0430
202202	南方避险	2.4057	0.09	3.0447
202211	南方恒元	1.0170	0.10	1.2100
202212	南方保本混合	1.0310	0.00	1.0310
210006	金鹰保本混合	1.0300	0.19	1.0300
217020	招商安达保本	1.0780	0.28	1.0780
270024	广发聚利保本	1.0190	0.20	1.0190
320015	诺安保本混合	1.0390	0.10	1.0390
470018	汇添富保本混合	1.0240	0.10	1.0240
519676	银河保本混合	1.0210	0.00	1.0210
620001	金元比联宝石动力混合	0.7787	-0.01	0.8387
620007	金元比联保本混合	1.0240	0.00	1.0240
	股票型			
000011	华夏成长混合	0.9260	0.11	3.0270
000011	华夏大盘精选混合	10.5580	0.28	11.1380
000021	华夏优势增长股票	1.1040	0.18	2.2740
000031	华夏复兴股票	1.0960	0.18	1.0960
000061	华夏盛世股票	0.7190	0.28	0.7190
002001	华夏回报混合	1.2160	0.25	3.3330
002021	华夏回报二号混合	1.0370	0.29	2.3520
002031	华夏策略混合	2.2170	0.27	2.2170
002040	华夏金鹰精选股票	0.7830	0.13	0.7830
020003	国泰金龙行业混合	0.4760	0.21	3.5300
020005	国泰金马稳健混合	0.7150	-0.14	2.9820
020010	国泰金牛创新股票	0.8910	0.34	1.0460
020015	国泰区位优势股票	1.0200	0.00	1.0650
020021	国泰金鹰ETF联接基金	0.8840	0.11	0.8840
020023	国泰事件驱动股票	0.9320	0.22	0.9320
040001	华安创新股票	0.6010	0.00	2.9850
040005	华安标利股票	2.1774	0.45	2.7374
040007	华安中小盘成长股票	0.8886	0.36	2.2035
040008	华安策略优选股票	0.6014	0.23	1.1377
040011	华安核心股票	0.8679	0.23	1.3679
040015	华安动态灵活配置混合	0.8680	0.23	0.8680
040016	华安行业轮动股票	0.8688	0.23	0.8688
040020	华安持续主题股票	0.8140	0.25	0.8140
040025	华安科技动力股票	1.0130	0.00	1.0130
040180	华安上证180ETF联接	0.8150	0.25	0.8150
040190	华安上证龙头ETF联接	0.8490	0.35	0.8490
050001	博时精选股票	0.7280	0.14	3.2300
050004	博时精选股票	1.1935	0.29	2.6985
050008	博时第三产业	0.9270	0.11	2.4710
050009	博时新兴成长	0.5470	0.00	2.6220
050010	博时特许价值	1.0420	0.10	1.3870
050014	博时价值增长贰号	0.8740	0.23	0.8970
050018	博时行业轮动股票	0.7200	0.14	0.7200
050021	博时深证基本面200ETF联接	0.7758	0.13	0.7758
050201	博时超大机构	0.6630	0.00	2.1180
070001	嘉实成长收益股票	0.6480	0.09	2.9650
070002	嘉实理财增长	4.3990	0.30	5.0000
070006	嘉实服务金融	3.6350	0.14	4.0150
070013	嘉实精选	1.2660	0.00	1.6320
070014	嘉实量化	0.8680	0.00	0.8680
070019	嘉实领先优势股票	0.9200	-0.22	0.9520
070021	嘉实主题新动力股票	0.7970	-0.25	0.7970
070022	嘉实领先成长股票	0.9220	0.11	0.9220
070023	嘉实深证基本面120联接	0.8994	0.14	0.8994
070027	嘉实周期优选股票	1.0850	0.28	1.0850
070099	嘉实优质	0.8340	0.12	1.7300
080001	长盛成长价值	0.8070	0.12	2.7510
080005	长盛量化红利股票	0.8780	0.11	0.9180
080006	长盛动荡沪深300指数	1.0270	0.29	1.0170
080009	长盛精选股票	0.6872	0.09	3.3472
090003	大成蓝筹稳健	0.6309	-0.36	3.2009
090004	大成精选增值混合	0.7659	0.14	2.7684
090006	大成策略回报	0.6250	0.32	2.4470
090007	大成创业	0.8460	-0.12	1.5400
090009	大成行业轮动	0.7980	0.00	0.7980
090011	大成核心双动力	0.7760	0.26	0.7760
090015	大成内需增长股票	0.8610	0.23	0.8610
090020	大成景阳股票	0.8270	0.13	3.8383
100022	富国天瑞强势	0.7256	0.46	3.1528
100026	富国天合	0.7825	0.42	2.2000
100032	富国天惠	0.1090	0.00	1.5980
100039	富国通胀通缩主题股票	0.8310	-0.36	0.8510
100053	富国上证综指ETF联接	0.8220	0.12	0.8220
100056	富国低碳环保股票	0.8690	0.58	0.8690
110002	易方达策略成长混合	3.3510	0.03	4.2210
110009	易方达价值精选股票	1.0145	0.34	1.3545
110010	易方达价值成长混合	1.1561	0.04	1.2461
110011	易方达中小盘股票	1.4394	0.28	1.4794
110012	易方达科汇灵活配置混合	1.0460	0.38	5.1850
110013	易方达科翔股票	1.0860	0.84	5.0570
110015	易方达行业领先股票	1.0240	0.39	1.1040
110021	易方达上证中盘ETF联接	0.8259	0.08	0.8259
110022	易方达消费行业股票	0.8320	0.12	0.8320
110023	易方达医疗保健行业股票	0.8290	-0.36	0.8290
110025	易方达资源行业股票	0.9800	0.00	0.9800
110026	易方达创业板ETF联接	0.9334	0.32	0.9334
110029	易方达科讯股票	0.5875	2.22	3.7731
112002	易方达策略成长二号混合	1.2460	0.00	2.8010
121003	招商银行核心企业股票	0.7199	0.22	2.2499
121005	招商银行新动力股票	0.6359	-0.09	2.3017
121006	招商银行策略优选股票	0.896	0.22	1.4860
121008	招商银行成长优选股票	0.6199	-2.23	1.9510
121009	招商银行瑞福分级封闭	0.6450	0.16	0.7850
150010	国泰进取	1.1160	-0.09	1.1160
150011	国泰进取	0.6000	-0.17	0.6000
150016	兴业和润A	1.0000	0.00	1.0000
150017	兴业和润B	0.7590	0.29	0.7590
150028	信诚中证500指数分级A	1.0020	0.10	1.0640
150029	信诚中证500指数分级B	0.5650	-0.36	0.5650
150036	建信稳健	1.0100	0.10	1.0510
150037	建信进取	0.7350	0.41	0.7350
150047	银华信息	1.0100	0.00	1.0200
150048	银华瑞祥	0.8860	-0.23	0.8860
150064	长盛同瑞A	1.0100	0.10	1.0140
150065	长盛同瑞B	1.0970	0.09	1.0970
159903	南方深证成份ETF	0.7764	0.03	0.7285
159908	博时深证基本面200ETF	0.7669	0.14	0.7669
159910	嘉实深证基本面120ETF	0.8652	0.16	0.8652
159911	鹏华深证民营ETF	2.7014	0.14	0.8185
159913	交银深证300价值ETF	0.9810	0.20	0.9810
159914	广发小盘成长ETF	0.7233	0.44	0.8286
159916	建信深证F60ETF	1.7084	0.23	0.9308
160105	南方积极配置	0.9187	0.16	2.4107
160106	南方高增长	1.2253	0.36	2.6723
160119	南方中国500ETF	0.8833	0.24	0.9533
160211	国泰中小盘成长股票(LOF)	0.8480	0.24	1.0120
160212	国泰估值	0.8580	0.00	0.8580
160215	国泰价值经典股票(LOF)	0.7970	0.25	0.7970
160311	华夏蓝筹混合(LOF)	0.7210	0.14	3.1850
160314	华夏行业股票(LOF)	0.8040	0.37	3.7190
160505	博时主题行业	1.5630	0.19	3.3790
160512	博时卓越品牌股票	0.9160	0.00	0.9350
160603	鹏华普天收益	0.7520	0.40	1.3980
160605	鹏华中国50	1.1230	0.27	3.2230
160607	鹏华价值	0.7680	0.26	2.3980
160610	鹏华动力	0.9650	-0.10	1.3850
160611	鹏华优势治理	0.8140	0.25	0.9140
160613	鹏华盛世创新	1.1460	0.44	1.7860
160719	嘉实黄金(QDII-FOF-LOF)	0.9880	-0.10	0.9880
160806	长盛同庆封闭	0.8540	0.12	0.8540
160808	长盛同瑞中证200	1.0620	0.09	1.0640
160811	国投瑞银沪深300金融地产指数(LOF)	0.7690	0.13	0.7690
161606	融通行业景气混合	0.6660	0.30	2.6060
161609	融通动力先锋股票	0.9260	0.11	1.4710
161610	融通领先成长股票(LOF)	0.7320	0.00	2.2580
161611	融通蓝筹成长股票(LOF)	0.6270	0.16	0.7470
161706	招商优质成长股票(LOF)	1.0426	0.06	2.9529
161810	银华内需精选股票(LOF)	0.3410	0.13	0.8640
161818	银华消费分级股票	0.9110	-0.11	0.9150
162006	长城久嘉	0.9526	-0.32	3.3434
162102	金鹰中小盘精选混合	0.7413	0.43	2.3373
162201	泰达宏利成长股票	0.8517	0.42	2.7667
162202	泰达宏利周期股票	0.7826	0.42	2.8516
162203	泰达宏利稳定股票	0.6175	0.08	2.5575
162204	泰达宏利精选股票	4.1256	0.25	4.3656
162208	泰达宏利首选企业股票	0.9062	0.15	1.2262
162209	泰达宏利市值优选股票	0.6507	0.17	0.6507
162211	泰达宏利品质生活混合	1.0070	0.30	1.2170
162212	泰达宏利红利先锋股票	0.9970	0.40	1.2470
162214	泰达宏利中小盘股票	0.8050	0.12	0.8050
162307	海富通100指数	0.7300	0.14	0.7300
162411	华宝油气	1.0620	0.28	1.0620
162605	景顺鼎益	0.8090	0.12	2.7090
162607	景顺长城资源	0.6950	0.29	2.6960
162703	广发小盘成长	1.7182	0.33	3.0282
163110	申万菱信盛世精选股票	0.8350	0.00	0.8350
163208	诺安油气能源	1.0230	0.10	1.0230
163406	兴业合润分级	0.8554	0.15	0.8554
163409	兴全绿色	0.9070	0.00	0.9070
163503	天治核心成长	0.4635	-0.09	1.9144
163801	中银中国	1.0642	0.11	3.2742
163803	中银国际	0.5894	-0.22	2.5137
163805	中银策略	0.8861	0.23	1.2161
163807	中银优选	0.9271	-0.17	1.1171
163809	中银蓝筹混合	0.8480	-0.36	0.8680
163818	中银中证内地资源指数(LOF)	1.0340	-0.29	1.0340
165310	建信双利	0.8450	0.24	0.8610
165508	信诚深度价值股票(LOF)	0.7960	0.38	0.7960
165511	信诚中证500指数分级	0.7400	0.27	0.7650
165512	信诚新机遇股票(LOF)	0.8770	0.34	0.8770
166001	中欧新趋势	0.6561	0.11	0.9161
166005	中欧价值	0.9030	0.33	0.9030
166006	中欧小盘	0.7721	0.36	0.8221
166009	中欧动力	0.8638	0.57	0.8638
180010	银华富裕主题	1.3249	0.41	2.8849
180012	银华富裕主题	0.9765	0.17	1.9295
180013	银华领先	1.0553	0.04	1.4353
200006	长城消费增值	0.7488	-0.24	2.1888
200008	长城品牌	0.7205	-0.15	0.7205
200010	长城双动力	0.8389	0.08	0.8639
200012	长城中小盘股票	0.7940	0.13	0.7940
202001	南方稳健成长	0.8073	0.09	2.6423
202002	南方稳健成长成长	0.4432	0.09	1.7072
202003	南方绩优成长	1.0697	0.37	1.9864
202005	南方精选	0.8311	0.05	0.8511
202007	南方隆元	0.5750	0.00	0.5750
202009	南方盛元	0.7620	0.13	0.8600
202011	南方价值	0.9750	0.21	1.4950
202015	南方沪深300	0.8706	0.11	1.0306
202017	南方深圳成份ETF联接	0.7416	0.00	0.7416
202019	南方策略	0.6990	0.00	0.7190
202021	南方小盘ETF联接	0.7894	0.16	0.8094
202025	南方380ETF联接	0.8807	0.19	0.8807
206001	鹏华行业成长	0.8604	0.66	3.4867
206002	鹏华精选成长股票	0.7280	0.28	0.7280
206005	鹏华上证民企50ETF联接	0.8630	0.23	0.8630
206006	鹏华消费优选	0.7730	0.00	0.7730
206009	鹏华新兴产业	0.9380	0.11