# 深沪证券市场总貌

更多精彩数据 http://data.stcn.com

2012·3·5 星期一

## 主要股指当日走势

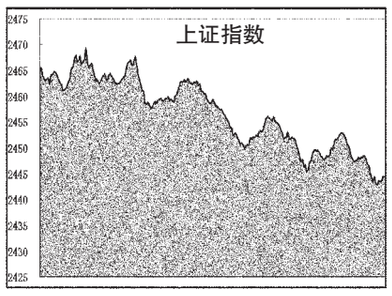


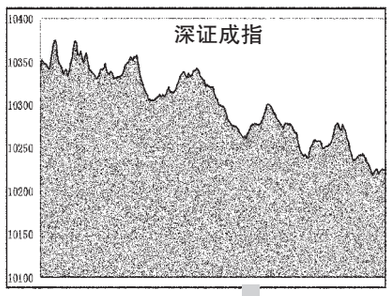


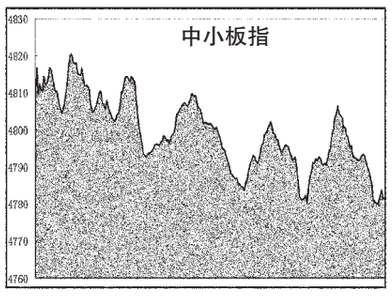


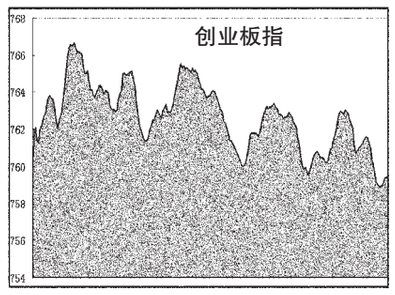


## 海外主要股市

| 市场 | 收盘 | 涨跌 | 涨跌幅(%) |
|---|---|---|---|
| 台湾加权 | 8004.74 | -139.3 | -1.71 |
| 恒生指数 | 21265.31 | -297 | -1.38 |
| 国企指数 | 11470.7 | -268 | -2.28 |
| 红筹指数 | 4129.33 | -38 | -0.92 |
| 道琼指数 | 12977.57 | -3 | -0.02 |
| 纳斯达克 | 2976.19 | -13 | -0.43 |
| 纽西兰50 | 3387.84 | 12.03 | 0.36 |
| 悉尼AOI | 4354.2 | -10 | -0.23 |
| 日经指数 | 9698.59 | -79 | -0.8 |
| 韩国综指 | 2016.06 | -19 | -0.91 |
| 海峡指数 | 2991.71 | -2 | -0.06 |
| 马来西亚 | 1589.22 | 5.44 | 0.34 |
| 菲律宾指 | 5030.58 | 14.28 | 0.28 |
| 俄RTS指 | 1738.73 | 12 | 0.69 |
| 金融时报 | 5888.9 | -22 | -0.38 |
| 巴黎CAC | 3479.97 | -21 | -0.61 |
| 德DAX指 | 6856.91 | -64 | -0.93 |
| 瑞士指数 | 6141.01 | -9 | -0.14 |

截止时间:2012年3月5日17点

## 国际主要黄金市场行情

| 品种 | 开盘价 | 最高价 | 最低价 | 收盘价 | 收盘价(人民币/克) | 日期 |
|---|---|---|---|---|---|---|
| 伦敦黄金 | 1720.9 | 1725.6 | 1705.35 | 1710.9 美元/盎司 | 347.18 | 03.02 |
| 纽约期金 | 1719.7 | 1725.4 | 1705.4 | 1709.8 美元/盎司 | 346.95 | 03.02 |
| 东京期金 | 4497 | 4507 | 4468 | 4477 日元/克 | 348.6 | 03.05 |
| 香港黄金 | 15880 | 15910 | 15818 | 15818 港元/港两 | 343.97 | 03.05 |
| 沪Au99.95 | 348.90 | 348.99 | 347.50 | 347.84 | - | - |
| 沪Au99.99 | 350.00 | 350.00 | 347.40 | 348.09 | - | - |
| 沪Au100g | 348.80 | 350.00 | 347.60 | 347.74 | - | - |
| 沪Au(T+D) | 348.10 | 350.80 | 347.30 | 347.73 | - | - |
| 沪Pt99.95 | 355.50 | 355.50 | 355.00 | 355.50 | - | - |
| 沪Ag(T+D) | 7125.00 | 7150.00 | 7091.00 | 7104.00 | - | - |

注:金价数据由www.24k99.com提供;截止时间:2012年3月5日17点05分

## 主要货币兑美元行情

| 币种 | 买入 | 卖出 | 涨跌幅(%) |
|---|---|---|---|
| 欧元/美元 | 1.3183 | 1.3186 | -0.11 |
| 英镑/美元 | 1.5803 | 1.5807 | -0.17 |
| 美元/日元 | 81.31 | 81.35 | -0.55 |
| 澳元/美元 | 1.0674 | 1.0678 | -0.5 |
| 美元/加元 | 0.9933 | 0.9939 | 0.44 |
| 美元/瑞郎 | 0.9148 | 0.9151 | 0.16 |
| 美元/港元 | 7.7625 | 7.7632 | 0.06 |
| 纽元/美元 | 0.8234 | 0.8239 | -0.59 |
| 美元/新加坡元 | 1.2578 | 1.2587 | 0.53 |
| 美元/新台币 | 29.487 | 29.518 | 0.27 |

## 上海银行间同业拆放利率

| 期限 | Shibor(%) | 涨跌(BP) | 期限 | Shibor(%) | 涨跌(BP) |
|---|---|---|---|---|---|
| O/N | 2.4465 | -8.27 | 3M | 5.2383 | -1.23 |
| 1W | 3.1392 | -12.91 | 6M | 5.2681 | -1.05 |
| 2W | 3.6667 | -17.25 | 9M | 5.2122 | -0.39 |
| 1M | 4.4350 | -2.85 | 1Y | 5.2198 | -0.05 |

## 各行业平均市盈率

| 行业 | 沪深两市 公司数量 | 沪深两市 静态市盈率(倍) | 沪深两市 滚动市盈率(倍) | 中小板 公司数量 | 中小板 静态市盈率(倍) | 中小板 滚动市盈率(倍) | 创业板 公司数量 | 创业板 静态市盈率(倍) | 创业板 滚动市盈率(倍) |
|---|---|---|---|---|---|---|---|---|---|
| 采掘业 | 59 | 14.73 | 13.75 | 7 | 30.18 | 25.34 | 4 | 45.44 | 41.13 |
| 传播与文化产业 | 33 | 42.19 | 32.96 | 2 | 94.12 | 62.08 | 10 | 60.97 | 51.91 |
| 电力、煤气及水的生产和供应业 | 73 | 21.56 | 21.69 | 3 | 28.46 | 28.80 | 0 | - | - |
| 电子 | 141 | 36.54 | 31.73 | 57 | 39.16 | 35.57 | 34 | 35.39 | 34.09 |
| 房地产业 | 128 | 17.14 | 15.56 | 7 | 17.79 | 18.16 | 0 | - | - |
| 纺织、服装、皮毛 | 75 | 24.02 | 19.33 | 29 | 33.83 | 26.15 | 0 | - | - |
| 机械、设备、仪表 | 449 | 21.61 | 19.38 | 152 | 28.17 | 27.87 | 83 | 37.88 | 34.66 |
| 建筑业 | 51 | 15.08 | 13.20 | 18 | 41.90 | 33.00 | 2 | 54.87 | 46.23 |
| 交通运输、仓储业 | 77 | 12.16 | 12.08 | 6 | 32.42 | 28.10 | 2 | 30.07 | 34.16 |
| 金融、保险业 | 41 | 10.62 | 8.82 | 2 | 16.81 | 14.18 | 0 | - | - |
| 金属、非金属 | 190 | 22.71 | 18.75 | 68 | 35.21 | 29.71 | 10 | 41.46 | 33.87 |
| 木材、家具 | 11 | 29.78 | 31.04 | 7 | 36.76 | 34.43 | 0 | - | - |
| 农、林、牧、渔业 | 45 | 50.87 | 40.60 | 11 | 47.76 | 33.49 | 7 | 37.46 | 39.72 |
| 批发和零售贸易 | 124 | 27.43 | 21.74 | 23 | 23.38 | 20.14 | 2 | 76.28 | 57.92 |
| 其他制造业 | 25 | 29.39 | 28.67 | 16 | 29.49 | 48.96 | 3 | 49.24 | 49.70 |
| 社会服务业 | 72 | 31.66 | 28.57 | 15 | 54.51 | 41.66 | 15 | 51.35 | 46.08 |
| 石油、化学、塑胶、塑料 | 251 | 30.28 | 22.59 | 89 | 31.18 | 25.76 | 32 | 34.16 | 33.04 |
| 食品、饮料 | 92 | 38.39 | 30.09 | 28 | 50.45 | 36.37 | 3 | 47.99 | 46.71 |
| 信息技术业 | 186 | 40.05 | 38.35 | 59 | 43.19 | 38.89 | 59 | 39.70 | 36.79 |
| 医药、生物制品 | 146 | 30.26 | 25.97 | 34 | 29.15 | 27.46 | 23 | 39.84 | 36.84 |
| 造纸、印刷 | 44 | 28.22 | 26.47 | 21 | 29.54 | 29.84 | 2 | 42.55 | 37.08 |
| 综合类 | 50 | 29.13 | 26.16 | 1 | 30.68 | 24.43 | 0 | - | - |

数据来源:深圳证券信息有限公司

## 股价指数

| 指数名称 | 开市 | 最高 | 最低 | 收市 | 比前日±% |
|---|---|---|---|---|---|
| 沪深300 | 2687.74 | 2694.61 | 2660.96 | 2662.70 | -0.64 |
| 上证指数 | 2464.85 | 2469.84 | 2442.12 | 2445.00 | -0.64 |
| 深证成指 | 10338.00 | 10379.46 | 10217.53 | 10226.44 | -0.71 |
| 中证流通指数 | 3136.07 | 3146.77 | 3116.79 | 3119.41 | -0.25 |
| 中小板指数 | 4808.93 | 4821.78 | 4779.44 | 4781.82 | -0.27 |
| 创业板指数 | 759.65 | 766.75 | 758.83 | 759.37 | 0.22 |
| 上证180 | 5749.78 | 5761.34 | 5689.79 | 5693.94 | -0.71 |
| 深证100指数 | 3693.25 | 3708.55 | 3659.92 | 3662.51 | -0.48 |
| 新上证综指 | 2085.62 | 2089.81 | 2066.15 | 2068.58 | -0.65 |
| 上证A指 | 2581.97 | 2587.16 | 2558.06 | 2561.09 | -0.64 |
| 上证B指 | 245.60 | 247.12 | 245.02 | 245.43 | -0.02 |
| 深证新指数 | 4515.66 | 4534.08 | 4495.81 | 4499.19 | -0.07 |
| 深证成份A | 11336.03 | 11381.49 | 11203.93 | 11213.70 | -0.71 |
| 深证成份B | 5005.31 | 5065.95 | 5004.82 | 5020.47 | 0.14 |
| 深证综合 | 983.54 | 987.86 | 980.50 | 981.20 | 0.04 |
| 深证综合A | 1028.60 | 1033.06 | 1025.36 | 1026.08 | 0.04 |
| 深证综合B | 676.95 | 684.79 | 676.95 | 679.65 | 0.31 |
| 深圳创新指数 | 6255.49 | 6287.21 | 6201.37 | 6206.92 | -0.43 |
| 深圳创新价格 | 5641.41 | 5670.01 | 5592.60 | 5597.61 | -0.43 |
| 深证基金指数 | 4688.89 | 4701.43 | 4631.50 | 4639.18 | -1.02 |
| 上证基金指数 | 3987.41 | 3993.30 | 3950.79 | 3957.32 | -0.61 |
| 巨潮企债指数 | 125.01 | 125.06 | 124.91 | 125.06 | 0.04 |
| 上证国债指数 | 132.10 | 132.10 | 132.09 | 132.10 | 0.02 |

## 交易情况

| | 项目 | 深市 | 比前日±% | 沪市 | 比前日±% | 深沪市 | 比前日±% |
|---|---|---|---|---|---|---|---|
| 成交量Ⅰ | A股(万股) | 805676.50 | 10.78 | 1130021.41 | 9.42 | 1935697.90 | 9.98 |
| | B股(万股) | 7122.01 | 1.45 | 4891.50 | 14.79 | 12013.51 | 6.49 |
| | 国债现货(万手) | 0.15 | -55.29 | 14.06 | -30.83 | 14.21 | -31.23 |
| | 国债回购(万手) | 0.00 | - | 12436.21 | 4.34 | 12436.21 | 4.34 |
| | 企业(转)债(万手) | 6838.72 | 9.63 | 0.00 | - | 6838.72 | 9.63 |
| | 基金(万单位) | 211317.57 | -13.05 | 94745.93 | 645.10 | 306063.50 | 19.67 |
| | 权证(万份) | 0.00 | - | 0.00 | - | 0.00 | - |
| 成交量Ⅱ | A股(万笔) | 535.95 | 14.06 | 553.98 | 12.97 | 1089.93 | 13.51 |
| | B股(万笔) | 2.74 | 12.48 | 2.14 | 5.54 | 4.88 | 9.33 |
| | 债券(万笔) | 7.23 | -19.89 | 13.00 | 2.71 | 20.23 | -6.70 |
| | 基金(万笔) | 5.23 | -11.27 | 2.00 | -5.69 | 7.23 | -9.79 |
| | 权证(万笔) | 0.00 | - | 0.00 | - | 0.00 | - |
| 成交金额 | A股(亿元) | 975.47 | 15.44 | 1080.99 | 11.81 | 2056.46 | 13.51 |
| | B股(亿元) | 3.06 | -3.24 | 2.29 | 3.94 | 5.35 | -0.29 |
| | 国债现货(亿元) | 0.00 | -54.70 | 1.42 | -32.82 | 1.42 | -32.85 |
| | 国债回购(亿元) | 0.00 | - | 1243.62 | 4.34 | 1243.62 | 4.34 |
| | 企业(转)债(亿元) | 68.36 | 9.66 | 0.00 | - | 68.36 | 9.66 |
| | 基金(亿元) | 16.97 | -13.21 | 9.80 | -24.44 | 26.77 | -17.69 |
| | 权证(亿元) | 0.00 | - | 0.00 | - | 0.00 | - |
| | 合计(亿元) | 1063.86 | 14.39 | 2338.12 | 7.45 | 3401.98 | 9.53 |
| 升跌 | A股上升(只) | 512 | -50.63 | 372 | -56.74 | 884 | -53.40 |
| | A股下跌(只) | 527 | 1717.24 | 470 | 2138.10 | 997 | 1894.00 |
| | B股上升(只) | 29 | -40.82 | 25 | -52.83 | 54 | -47.06 |
| | B股下跌(只) | 13 | 550.00 | 18 | - | 31 | 1450.00 |
| | 基金上升(只) | 48 | -64.18 | 2 | -94.44 | 50 | -70.59 |
| | 基金下跌(只) | 97 | 438.89 | 36 | 1100.00 | 133 | 533.33 |
| 平均收市价 | A股(元) | 13.12 | 7.27 | 7.06 | -0.64 | - | - |
| | B股(港/美元) | 6.94 | 0.31 | 0.89 | 0.00 | - | - |
| | 基金(元) | 0.803 | -1.02 | 0.846 | -0.56 | - | - |
| 周转率 | A股平均(%) | 1.81 | 10.64 | 0.63 | 9.41 | - | - |
| | B股平均(%) | 0.45 | 1.45 | 0.36 | 14.79 | - | - |
| 市盈率Ⅰ | 股票平均(倍) | 25.97 | -0.04 | 14.95 | -0.66 | - | - |
| | 主板A股平均(倍) | 21.92 | -15.53 | 14.95 | -0.66 | - | - |
| | 中小板平均(倍) | 30.95 | 0.06 | - | - | - | - |
| | 创业板平均(倍) | 38.05 | -0.11 | - | - | - | - |
| | 主板B股平均(倍) | 11.57 | 0.35 | 14.04 | -0.07 | - | - |
| 市盈率Ⅱ | 股票平均(倍) | 24.79 | 0.04 | 12.43 | -0.56 | 14.70 | -0.43 |
| | A股平均(倍) | 25.26 | 0.04 | 12.43 | -0.64 | 14.74 | -0.43 |
| | B股平均(倍) | 9.69 | 0.31 | 11.42 | 0.00 | 10.41 | 0.17 |

## 市场规模

| | 项目 | 深市 | 比前日±% | 沪市 | 比前日±% | 深沪市 | 比前日±% |
|---|---|---|---|---|---|---|---|
| 上市证券 | A股(只) | 1418 | 0.00 | 923 | 0.00 | 2341 | 0.00 |
| | B股(只) | 54 | 0.00 | 54 | 0.00 | 108 | 0.00 |
| | 国债现货(只) | 214 | 0.00 | 0 | - | 214 | 0.00 |
| | 国债回购(只) | 9 | 0.00 | 0 | - | 9 | 0.00 |
| | 企业(转)债(只) | 114 | 0.00 | 0 | - | 114 | 0.00 |
| | 基金(只) | 164 | 0.00 | 36 | 0.00 | 200 | 0.00 |
| | 权证(只) | 0 | - | 0 | - | 0 | - |
| | 合计(只) | 1973 | 0.00 | 1013 | 0.00 | 2986 | 0.00 |
| 发行总额 | 已上市公司(家) | 1430 | 0.00 | 933 | 0.00 | 2363 | 0.00 |
| | 已发行未上市公司(家) | 5 | 66.67 | 1 | 0.00 | 6 | 50.00 |
| | A股(亿股) | 6157.37 | 0.02 | 23390.56 | 0.01 | 29547.92 | 0.01 |
| | B股(亿股) | 162.24 | 0.00 | 134.28 | 0.00 | 296.52 | 0.00 |
| | 企业(转)债(亿元) | 1469.37 | 0.00 | 6760.76 | 0.00 | 8230.13 | 0.00 |
| | 基金(亿单位) | 1466.57 | 0.12 | 320.00 | 0.00 | 1786.57 | 0.09 |
| | 权证(亿份) | 0.00 | - | 0.00 | - | 0.00 | - |
| 上市总额 | A股(亿股) | 4377.49 | 0.07 | 17995.15 | 0.01 | 22372.64 | 0.02 |
| | B股(亿股) | 157.52 | 0.00 | 134.28 | 0.00 | 291.80 | 0.00 |
| | 企业(转)债(亿元) | 1967.86 | 0.51 | 8262.10 | 0.00 | 10229.96 | 0.10 |
| | 基金(亿单位) | 415.76 | 0.00 | 317.20 | 0.00 | 732.96 | 0.00 |
| | 权证(亿份) | 502.85 | 0.00 | 0.00 | - | 502.85 | 0.00 |
| 市价总值 | A股(亿元) | 75003.62 | 0.04 | 165053.40 | -0.63 | 240057.01 | -0.42 |
| | B股(亿元) | 913.75 | 0.30 | 776.43 | 0.01 | 1690.17 | 0.17 |
| | 企业(转)债(亿元) | 1457.15 | 0.04 | 6468.42 | 0.05 | 7925.56 | 0.05 |
| | 基金(亿元) | 1203.55 | -0.49 | 270.75 | -0.56 | 1474.30 | -0.50 |
| | 权证(亿元) | 0.00 | - | 0.00 | - | 0.00 | - |
| 流通市值 | A股(亿元) | 48076.65 | 0.02 | 136633.23 | -0.72 | 184709.88 | -0.53 |
| | B股(亿元) | 906.80 | 0.30 | 776.43 | -0.01 | 1683.22 | 0.16 |
| | 企业(转)债(亿元) | 1021.88 | 0.05 | 7961.45 | 0.02 | 8983.34 | 0.02 |
| | 基金(亿元) | 1201.13 | -0.49 | 268.34 | -0.56 | 1469.47 | -0.50 |
| | 权证(亿元) | 0.00 | - | 0.00 | - | 0.00 | - |

## 开放式基金净值

| 基金代码 | 基金名称 | 单位净值(元) | 日增长率(%) | 累计份额净值(元) |
|---|---|---|---|---|
| | 保本型 | | | |
| 020018 | 国泰金鹰保本混合 | 1.0050 | 0.10 | 1.0830 |
| 080007 | 长盛同鑫保本混合 | 1.0320 | 0.00 | 1.0350 |
| 090013 | 大成保本混合 | 1.0250 | 0.00 | 1.0250 |
| 161902 | 万家债券 | 1.0552 | -0.01 | 1.6657 |
| 163411 | 兴全保本 | 1.0079 | -0.16 | 1.0079 |
| 180002 | 银华保本 | 1.0116 | -0.09 | 1.0303 |
| 180028 | 银华永祥保本混合 | 1.0440 | -0.19 | 1.0440 |
| 202202 | 南方盈利 | 2.4089 | -0.01 | 3.0479 |
| 202211 | 南方恒元 | 1.0210 | -0.10 | 1.2140 |
| 202212 | 南方保本混合 | 1.0350 | 0.00 | 1.0350 |
| 210006 | 金鹰保本混合 | 1.0310 | 0.00 | 1.0310 |
| 217020 | 招商安达保本 | 1.0930 | 0.09 | 1.0930 |
| 270024 | 广发聚祥保本 | 1.0230 | 0.10 | 1.0230 |
| 320015 | 诺安保本混合 | 1.0400 | 0.00 | 1.0400 |
| 470018 | 汇添富保本混合 | 1.0270 | -0.10 | 1.0270 |
| 519676 | 银河保本混合 | 1.0220 | 0.00 | 1.0220 |
| 620001 | 金元比联宝石动力混合 | 0.7840 | -0.53 | 0.8440 |
| 620007 | 金元比联保本混合 | 1.0290 | -0.19 | 1.0290 |
| | 股票型 | | | |
| 000001 | 华夏成长混合 | 0.9570 | -0.42 | 3.0580 |
| 000011 | 华夏大盘精选混合 | 10.9340 | -0.37 | 11.5140 |
| 000021 | 华夏优势增长股票 | 1.1500 | -0.43 | 2.3200 |
| 000031 | 华夏复兴股票 | 1.1420 | -0.09 | 1.1420 |
| 000061 | 华夏盛世股票 | 0.7600 | -0.26 | 0.7600 |
| 002001 | 华夏回报混合 | 1.2390 | -0.56 | 3.3560 |
| 002021 | 华夏回报二号混合 | 1.0580 | -0.56 | 2.3730 |
| 002031 | 华夏策略混合 | 2.2830 | -0.39 | 2.2830 |
| 020001 | 国泰金鹰增长股票 | 0.8200 | 0.12 | 3.8240 |
| 020003 | 国泰金龙行业混合 | 0.4900 | 0.00 | 3.5740 |
| 020005 | 国泰金马稳健混合 | 0.7380 | -0.67 | 3.0740 |
| 020010 | 国泰金牛创新股票 | 0.9350 | -0.11 | 1.0900 |
| 020015 | 国泰区位优势股票 | 1.0340 | -0.67 | 1.0790 |
| 020021 | 国泰金鹰Ｅ时代股票 | 0.9080 | -0.87 | 0.9080 |
| 020023 | 国泰金龙行业股票 | 0.9370 | -0.64 | 0.9370 |
| 020030 | 国泰金牛创新股票 | 0.9350 | -0.11 | 1.0900 |
| 020035 | 国泰金龙债券股票 | 0.7580 | -0.67 | 3.0740 |
| 020040 | 国泰金龙中小盘股票 | 0.8710 | -0.57 | 0.8710 |
| 020045 | 国泰区位优势股票 | 0.7060 | -0.72 | 0.8070 |
| 020021 | 国泰金融ETF联接基金 | 0.9080 | -0.87 | 0.9080 |
| 020023 | 国泰金龙行业股票 | 0.9370 | -0.64 | 0.9370 |
| 020030 | 国泰金牛创新股票 | 0.9350 | -0.11 | 1.0900 |
| 020035 | 国泰金龙债券股票 | 0.7580 | -0.67 | 3.0740 |
| 020040 | 国泰金龙中小盘股票 | 0.8710 | -0.57 | 0.8710 |
| 020045 | 国泰区位优势股票 | 0.7060 | -0.72 | 0.8070 |
| 020050 | 国泰金龙红利股票 | 0.8700 | -0.57 | 0.8700 |
| 020060 | 国泰金龙行业股票 | 0.8710 | -0.57 | 0.8710 |
| 020070 | 国泰金龙债券股票 | 0.7889 | -0.14 | 2.0539 |
| 020075 | 国泰区位优势股票 | 0.7060 | -0.72 | 0.8070 |
| 020080 | 国泰金龙债券股票 | 0.8700 | -0.57 | 0.8700 |
| 020085 | 国泰区位优势股票 | 0.7060 | -0.72 | 0.8070 |
| 020090 | 国泰金龙中小盘股票 | 0.8700 | -0.57 | 0.8700 |
| 020095 | 国泰区位优势股票 | 0.7060 | -0.72 | 0.8070 |
| 020100 | 国泰金龙债券股票 | 0.8700 | -0.57 | 0.8700 |
| 020105 | 国泰区位优势股票 | 0.7060 | -0.72 | 0.8070 |
| 020110 | 国泰金龙中小盘股票 | 0.8700 | -0.57 | 0.8700 |
| 020115 | 国泰区位优势股票 | 0.7060 | -0.72 | 0.8070 |
| 020120 | 国泰金龙债券股票 | 0.8700 | -0.57 | 0.8700 |
| 020125 | 国泰区位优势股票 | 0.7060 | -0.72 | 0.8070 |
| 020130 | 国泰金龙中小盘股票 | 0.8700 | -0.57 | 0.8700 |
| 020135 | 国泰区位优势股票 | 0.7060 | -0.72 | 0.8070 |
| 020140 | 国泰金龙债券股票 | 0.8700 | -0.57 | 0.8700 |
| 020145 | 国泰区位优势股票 | 0.7060 | -0.72 | 0.8070 |
| 020150 | 国泰金龙中小盘股票 | 0.8700 | -0.57 | 0.8700 |
| 020155 | 国泰区位优势股票 | 0.7060 | -0.72 | 0.8070 |
| 020160 | 国泰金龙债券股票 | 0.8700 | -0.57 | 0.8700 |
| 020165 | 国泰区位优势股票 | 0.7060 | -0.72 | 0.8070 |
| 020170 | 国泰金龙中小盘股票 | 0.8700 | -0.57 | 0.8700 |
| 020175 | 国泰区位优势股票 | 0.7060 | -0.72 | 0.8070 |
| 020180 | 国泰金龙债券股票 | 0.8700 | -0.57 | 0.8700 |
| 020185 | 国泰区位优势股票 | 0.7060 | -0.72 | 0.8070 |
| 020190 | 国泰金龙中小盘股票 | 0.8700 | -0.57 | 0.8700 |
| 020195 | 国泰区位优势股票 | 0.7060 | -0.72 | 0.8070 |
| 020200 | 国泰金龙债券股票 | 0.8700 | -0.57 | 0.8700 |
| 020205 | 国泰区位优势股票 | 0.7060 | -0.72 | 0.8070 |
| 020210 | 国泰金龙中小盘股票 | 0.8700 | -0.57 | 0.8700 |
| 020215 | 国泰区位优势股票 | 0.7060 | -0.72 | 0.8070 |
| 020220 | 国泰金龙债券股票 | 0.8700 | -0.57 | 0.8700 |
| 020225 | 国泰区位优势股票 | 0.7060 | -0.72 | 0.8070 |
| 020230 | 国泰金龙中小盘股票 | 0.8700 | -0.57 | 0.8700 |
| 020235 | 国泰区位优势股票 | 0.7060 | -0.72 | 0.8070 |
| 020240 | 国泰金龙债券股票 | 0.8700 | -0.57 | 0.8700 |
| 020245 | 国泰区位优势股票 | 0.7060 | -0.72 | 0.8070 |
| 020250 | 国泰金龙中小盘股票 | 0.8700 | -0.57 | 0.8700 |
| 020255 | 国泰区位优势股票 | 0.7060 | -0.72 | 0.8070 |
| 020260 | 国泰金龙债券股票 | 0.8700 | -0.57 | 0.8700 |
| 020265 | 国泰区位优势股票 | 0.7060 | -0.72 | 0.8070 |
| 020270 | 国泰金龙中小盘股票 | 0.8700 | -0.57 | 0.8700 |
| 020275 | 国泰区位优势股票 | 0.7060 | -0.72 | 0.8070 |
| 020280 | 国泰金龙债券股票 | 0.8700 | -0.57 | 0.8700 |
| 020285 | 国泰区位优势股票 | 0.7060 | -0.72 | 0.8070 |
| 020290 | 国泰金龙中小盘股票 | 0.8700 | -0.57 | 0.8700 |
| 020295 | 国泰区位优势股票 | 0.7060 | -0.72 | 0.8070 |
| 020300 | 国泰金龙债券股票 | 0.8700 | -0.57 | 0.8700 |
| 020305 | 国泰区位优势股票 | 0.7060 | -0.72 | 0.8070 |
| 020310 | 国泰金龙中小盘股票 | 0.8700 | -0.57 | 0.8700 |
| 020315 | 国泰区位优势股票 | 0.7060 | -0.72 | 0.8070 |
| 020320 | 国泰金龙债券股票 | 0.8700 | -0.57 | 0.8700 |
| 020325 | 国泰区位优势股票 | 0.7060 | -0.72 | 0.8070 |
| 020330 | 国泰金龙中小盘股票 | 0.8700 | -0.57 | 0.8700 |
| 020335 | 国泰区位优势股票 | 0.7060 | -0.72 | 0.8070 |
| 020340 | 国泰金龙债券股票 | 0.8700 | -0.57 | 0.8700 |
| 020345 | 国泰区位优势股票 | 0.7060 | -0.72 | 0.8070 |
| 020350 | 国泰金龙中小盘股票 | 0.8700 | -0.57 | 0.8700 |
| 020355 | 国泰区位优势股票 | 0.7060 | -0.72 | 0.8070 |
| 020360 | 国泰金龙债券股票 | 0.8700 | -0.57 | 0.8700 |
| 020365 | 国泰区位优势股票 | 0.7060 | -0.72 | 0.8070 |
| 020370 | 国泰金龙中小盘股票 | 0.8700 | -0.57 | 0.8700 |
| 020375 | 国泰区位优势股票 | 0.7060 | -0.72 | 0.8070 |
| 020380 | 国泰金龙债券股票 | 0.8700 | -0.57 | 0.8700 |
| 020385 | 国泰区位优势股票 | 0.7060 | -0.72 | 0.8070 |
| 020390 | 国泰金龙中小盘股票 | 0.8700 | -0.57 | 0.8700 |
| 020395 | 国泰区位优势股票 | 0.7060 | -0.72 | 0.8070 |
| 020400 | 国泰金龙债券股票 | 0.8700 | -0.57 | 0.8700 |
| 020405 | 国泰区位优势股票 | 0.7060 | -0.72 | 0.8070 |
| 020410 | 国泰金龙中小盘股票 | 0.8700 | -0.57 | 0.8700 |
| 020415 | 国泰区位优势股票 | 0.7060 | -0.72 | 0.8070 |
| 020420 | 国泰金龙债券股票 | 0.8700 | -0.57 | 0.8700 |
| 020425 | 国泰区位优势股票 | 0.7060 | -0.72 | 0.8070 |
| 020430 | 国泰金龙中小盘股票 | 0.8700 | -0.57 | 0.8700 |
| 020435 | 国泰区位优势股票 | 0.7060 | -0.72 | 0.8070 |
| 020440 | 国泰金龙债券股票 | 0.8700 | -0.57 | 0.8700 |
| 020445 | 国泰区位优势股票 | 0.7060 | -0.72 | 0.8070 |
| 020450 | 国泰金龙中小盘股票 | 0.8700 | -0.57 | 0.8700 |
| 020455 | 国泰区位优势股票 | 0.7060 | -0.72 | 0.8070 |
| 020460 | 国泰金龙债券股票 | 0.8700 | -0.57 | 0.8700 |
| 020465 | 国泰区位优势股票 | 0.7060 | -0.72 | 0.8070 |
| 020470 | 国泰金龙中小盘股票 | 0.8700 | -0.57 | 0.8700 |
| 020475 | 国泰区位优势股票 | 0.7060 | -0.72 | 0.8070 |
| 020480 | 国泰金龙债券股票 | 0.8700 | -0.57 | 0.8700 |
| 020485 | 国泰区位优势股票 | 0.7060 | -0.72 | 0.8070 |
| 020490 | 国泰金龙中小盘股票 | 0.8700 | -0.57 | 0.8700 |
| 020495 | 国泰区位优势股票 | 0.7060 | -0.72 | 0.8070 |
| 020500 | 国泰金龙债券股票 | 0.8700 | -0.57 | 0.8700 |
| 020505 | 国泰区位优势股票 | 0.7060 | -0.72 | 0.8070 |
| 020510 | 国泰金龙中小盘股票 | 0.8700 | -0.57 | 0.8700 |
| 020515 | 国泰区位优势股票 | 0.7060 | -0.72 | 0.8070 |
| 020520 | 国泰金龙债券股票 | 0.8700 | -0.57 | 0.8700 |
| 020525 | 国泰区位优势股票 | 0.7060 | -0.72 | 0.8070 |
| 020530 | 国泰金龙中小盘股票 | 0.8700 | -0.57 | 0.8700 |
| 020535 | 国泰区位优势股票 | 0.7060 | -0.72 | 0.8070 |
| 020540 | 国泰金龙债券股票 | 0.8700 | -0.57 | 0.8700 |
| 020545 | 国泰区位优势股票 | 0.7060 | -0.72 | 0.8070 |
| 020550 | 国泰金龙中小盘股票 | 0.8700 | -0.57 | 0.8700 |
| 020555 | 国泰区位优势股票 | 0.7060 | -0.72 | 0.8070 |
| 020560 | 国泰金龙债券股票 | 0.8700 | -0.57 | 0.8700 |
| 020565 | 国泰区位优势股票 | 0.7060 | -0.72 | 0.8070 |
| 020570 | 国泰金龙中小盘股票 | 0.8700 | -0.57 | 0.8700 |
| 020575 | 国泰区位优势股票 | 0.7060 | -0.72 | 0.8070 |
| 020580 | 国泰金龙债券股票 | 0.8700 | -0.57 | 0.8700 |
| 020585 | 国泰区位优势股票 | 0.7060 | -0.72 | 0.8070 |
| 020590 | 国泰金龙中小盘股票 | 0.8700 | -0.57 | 0.8700 |
| 020595 | 国泰区位优势股票 | 0.7060 | -0.72 | 0.8070 |
| 020600 | 国泰金龙债券股票 | 0.8700 | -0.57 | 0.8700 |
| 020605 | 国泰区位优势股票 | 0.7060 | -0.72 | 0.8070 |
| 020610 | 国泰区位优势股票 | 0.7060 | -0.72 | 0.8070 |
| 020615 | 国泰区位优势股票 | 0.7060 | -0.72 | 0.8070 |
| 020620 | 国泰区位优势股票 | 0.7060 | -0.72 | 0.8070 |
| 020625 | 国泰区位优势股票 | 0.7060 | -0.72 | 0.8070 |
| 020630 | 国泰区位优势股票 | 0.7060 | -0.72 | 0.8070 |
| 020635 | 国泰区位优势股票 | 0.7060 | -0.72 | 0.8070 |
| 020640 | 国泰区位优势股票 | 0.7060 | -0.72 | 0.8070 |
| 020645 | 国泰区位优势股票 | 0.7060 | -0.72 | 0.8070 |
| 020650 | 国泰区位优势股票 | 0.7060 | -0.72 | 0.8070 |
| 020655 | 国泰区位优势股票 | 0.7060 | -0.72 | 0.8070 |
| 020660 | 国泰区位优势股票 | 0.7060 | -0.72 | 0.8070 |
| 020665 | 国泰区位优势股票 | 0.7060 | -0.72 | 0.8070 |
| 020670 | 国泰区位优势股票 | 0.7060 | -0.72 | 0.8070 |
| 020675 | 国泰区位优势股票 | 0.7060 | -0.72 | 0.8070 |
| 020680 | 国泰区位优势股票 | 0.7060 | -0.72 | 0.8070 |
| 020685 | 国泰区位优势股票 | 0.7060 | -0.72 | 0.8070 |
| 020690 | 国泰区位优势股票 | 0.7060 | -0.72 | 0.8070 |
| 020695 | 国泰区位优势股票 | 0.7060 | -0.72 | 0.8070 |
| 020700 | 国泰区位优势股票 | 0.7060 | -0.72 | 0.8070 |
| 020705 | 国泰区位优势股票 | 0.7060 | -0.72 | 0.8070 |
| 020710 | 国泰区位优势股票 | 0.7060 | -0.72 | 0.8070 |
| 020715 | 国泰区位优势股票 | 0.7060 | -0.72 | 0.8070 |
| 020720 | 国泰区位优势股票 | 0.7060 | -0.72 | 0.8070 |
| 020725 | 国泰区位优势股票 | 0.7060 | -0.72 | 0.8070 |
| 020730 | 国泰区位优势股票 | 0.7060 | -0.72 | 0.8070 |
| 020735 | 国泰区位优势股票 | 0.7060 | -0.72 | 0.8070 |
| 020740 | 国泰区位优势股票 | 0.7060 | -0.72 | 0.8070 |
| 020745 | 国泰区位优势股票 | 0.7060 | -0.72 | 0.8070 |
| 020750 | 国泰区位优势股票 | 0.7060 | -0.72 | 0.8070 |
| 020755 | 国泰区位优势股票 | 0.7060 | -0.72 | 0.8070 |
| 020760 | 国泰区位优势股票 | 0.7060 | -0.72 | 0.8070 |
| 020765 | 国泰区位优势股票 | 0.7060 | -0.72 | 0.8070 |
| 020770 | 国泰区位优势股票 | 0.7060 | -0.72 | 0.8070 |
| 020775 | 国泰区位优势股票 | 0.7060 | -0.72 | 0.8070 |
| 020780 | 国泰区位优势股票 | 0.7060 | -0.72 | 0.8070 |
| 020785 | 国泰区位优势股票 | 0.7060 | -0.72 | 0.8070 |
| 020790 | 国泰区位优势股票 | 0.7060 | -0.72 | 0.8070 |
| 020795 | 国泰区位优势股票 | 0.7060 | -0.72 | 0.8070 |
| 020800 | 国泰区位优势股票 | 0.7060 | -0.72 | 0.8070 |
| 020805 | 国泰区位优势股票 | 0.7060 | -0.72 | 0.8070 |
| 020810 | 国泰区位优势股票 | 0.7060 | -0.72 | 0.8070 |
| 020815 | 国泰区位优势股票 | 0.7060 | -0.72 | 0.8070 |
| 020820 | 国泰区位优势股票 | 0.7060 | -0.72 | 0.8070 |
| 020825 | 国泰区位优势股票 | 0.7060 | -0.72 | 0.8070 |
| 020830 | 国泰区位优势股票 | 0.7060 | -0.72 | 0.8070 |
| 020835 | 国泰区位优势股票 | 0.7060 | -0.72 | 0.8070 |
| 020840 | 国泰区位优势股票 | 0.7060 | -0.72 | 0.8070 |
| 020845 | 国泰区位优势股票 | 0.7060 | -0.72 | 0.8070 |
| 020850 | 