深沪证券市场总貌

更多精彩数据 http://data.stcn.com

2012·3·8 星期四

主要股指当日走势

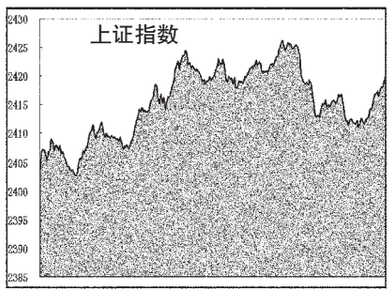

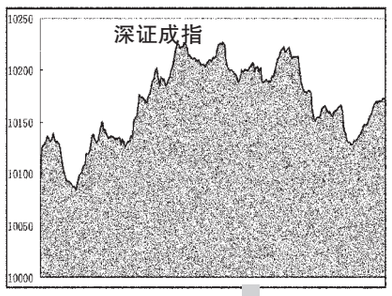

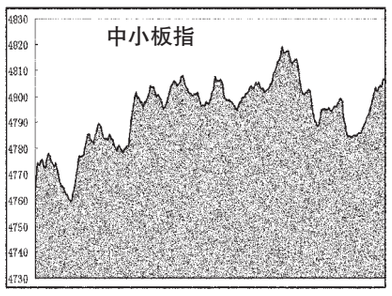

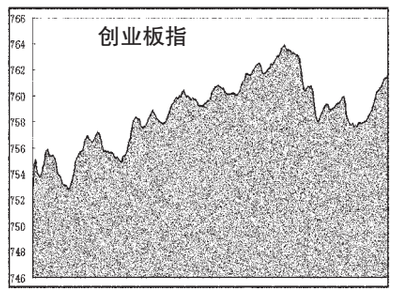

海外主要股市

市场	收盘	涨跌	涨跌幅(%)
台湾加权	7984.56	81.48	1.03
恒生指数	20900.73	272.95	1.32
国企指数	11168.5	192.01	1.75
红筹指数	4099.96	67.72	1.68
道琼指数	12837.33	78.18	0.61
纳斯达克	2935.69	25.37	0.87
纽西兰50	3413.79	10.73	0.32
悉尼AOI	4262.2	27.8	0.66
日经指数	9768.96	192.9	2.01
韩国综指	2000.76	18.61	0.94
海峡指数	2965.88	52.72	1.81
马来西亚	1578.36	3.53	0.22
菲律宾指	4956.19	34.83	0.71
俄RTS指	1679.71	2.5	0.15
金融时报	5828.91	37.5	0.65
巴黎CAC	3431.66	39.33	1.16
德DAX指	6727.51	56.4	0.85
瑞士指数	6103.11	0.57	0.01

截止时间:2012年3月8日17点

国际主要黄金市场行情

品种	开盘价	最高价	最低价	收盘价	收盘价(人民币/克)	日期
伦敦黄金	1669.59	1686.8	1668.74	1683.9 美元/盎司	342.18	03.07
纽约期金	1675	1687.7	1671.1	1683.9 美元/盎司	342.18	03.07
东京期金	4404	4422	4400	4422 日元/克	344.12	03.08
香港黄金	15640	15750	15640	15732 港元/港两	342.77	03.08
沪Au99.95	341.00	343.50	341.00	343.49	-	-
沪Au99.99	344.00	344.00	340.80	343.45	-	-
沪Au100g	341.50	343.99	341.50	343.87	-	-
沪AuTⁿD	342.00	343.55	340.21	343.35	-	-
沪Pt99.95	342.50	345.50	342.50	345.23	-	-
沪Ag(T+D)	6815.00	6920.00	6770.00	6915.00	-	-

注:金价数据由 www.24k99.com 提供;截止时间:2012年3月8日17点05分

主要货币兑美元行情

币种	买入	卖出	涨跌幅(%)
欧元/美元	1.3168	1.317	0.16
英镑/美元	1.5768	1.577	0.18
美元/日元	81.49	81.52	0.52
澳元/美元	1.0621	1.0627	0.42
美元/加元	0.9956	0.9959	-0.17
美元/瑞郎	0.9157	0.916	-0.06
美元/港元	7.7619	7.7628	-0.02
纽元/美元	0.8218	0.8225	0.67
美元/新加坡元	1.2543	1.255	-0.23
美元/新台币	29.505	29.527	0.02

上海银行间同业拆放利率

期限	Shibor(%)	涨跌(BP)	期限	Shibor(%)	涨跌(BP)
O/N	2.3146	-0.08	3M	5.1397	-2.92
1W	2.9325	-15.75	6M	5.2458	-0.74
2W	3.6217	-6.91	9M	5.1995	-0.29
1M	3.9892	0.52	1Y	5.2086	-0.24

各行业平均市盈率

行业	沪深两市 公司数量	沪深两市 静态市盈率(倍)	沪深两市 滚动市盈率(倍)	中小板 公司数量	中小板 静态市盈率(倍)	中小板 滚动市盈率(倍)	创业板 公司数量	创业板 静态市盈率(倍)	创业板 滚动市盈率(倍)
其他制造业	25	29.74	29.06	16	30.08	50.48	3	48.78	49.24
电子	141	37.04	32.02	57	39.47	35.95	34	36.03	34.70
纺织、服装、皮毛	75	24.06	19.35	29	33.69	26.05	0	-	-
机械、设备、仪表	450	21.64	19.41	152	28.03	27.78	84	37.42	34.28
金属、非金属	190	22.42	18.62	68	35.24	29.85	10	41.16	34.36
木材、家具	11	30.08	31.35	7	37.27	34.91	0	-	-
石油、化学、塑胶、塑料	251	29.95	22.91	89	31.01	25.97	32	34.55	33.42
食品、饮料	92	37.92	29.78	28	49.94	36.01	3	46.23	44.99
医药、生物制品	147	29.58	25.73	34	28.76	27.13	24	40.06	37.33
造纸、印刷	44	28.12	26.43	21	29.36	29.66	2	41.91	36.53
采掘业	59	14.47	13.50	7	30.14	25.31	4	45.51	41.19
传播与文化产业	33	42.50	33.27	2	95.47	62.97	10	61.11	52.03
电力、煤气及水的生产和供应业	73	21.76	21.70	3	28.31	28.65	0	-	-
房地产业	128	17.09	15.56	7	17.68	18.05	0	-	-
建筑业	51	14.99	13.09	18	42.15	33.20	2	53.44	45.02
交通运输、仓储业	77	12.05	12.00	6	31.90	28.73	2	30.39	34.52
金融、保险业	41	10.52	8.74	2	16.71	14.09	0	-	-
农、林、牧、渔业	45	49.66	39.96	11	46.24	33.12	7	36.60	38.80
批发和零售贸易	124	27.79	22.02	23	24.10	20.76	2	76.16	57.82
社会服务业	72	31.86	28.62	15	54.86	41.92	15	51.56	46.27
信息技术业	186	39.59	38.04	59	42.74	38.88	59	39.72	36.96
综合类	50	29.77	26.73	1	30.31	24.14	0	-	-

数据来源:深圳证券信息有限公司

股价指数

指数名称	开市	最高	最低	收市	比前日±%
沪深300	2612.40	2645.95	2612.40	2635.79	1.26
上证指数	2401.10	2426.70	2401.10	2420.28	1.06
深证成指	10092.13	10228.24	10084.52	10171.13	1.16
中证流通指数	3069.94	3111.92	3069.94	3101.52	1.33
中小板指数	4763.29	4819.72	4758.96	4806.26	1.23
创业板指数	751.98	764.00	751.98	761.70	1.66
上证180	5576.01	5649.17	5576.01	5628.61	1.31
深证100指数	3609.83	3659.49	3608.11	3641.40	1.29
新上证综指	2031.55	2053.09	2031.55	2047.66	1.06
上证A指	2515.16	2541.84	2515.16	2535.11	1.06
上证B指	239.92	245.50	239.91	244.69	2.30
深证新指数	4444.06	4504.49	4444.06	4488.27	1.30
深证成份A	11066.43	11215.67	11058.08	11153.05	1.16
深证成份B	4864.36	4948.02	4864.36	4916.36	0.97
深证综合	969.98	983.26	969.98	980.02	1.34
深证综合A	1014.52	1028.40	1014.52	1025.01	1.34
深证综合B	662.73	672.78	662.73	669.83	1.09
深圳创新指数	6088.61	6152.90	6074.03	6123.71	0.97
深圳创新价格	5490.91	5548.89	5477.77	5522.57	0.97
深证基金指数	4554.65	4604.73	4554.26	4586.63	0.84
上证基金指数	3872.14	3918.26	3872.14	3907.06	1.06
巨潮企债指数	125.07	125.16	125.04	125.15	0.06
上证国债指数	132.17	132.17	132.14	132.14	-0.02

交易情况

项目		深市	比前日±%	沪市	比前日±%	深沪市	比前日±%
成交量Ⅰ	A股(万股)	678906.91	-3.46	961183.60	1.72	1640090.52	-0.49
	B股(万股)	5685.00	1.40	7225.74	86.66	12910.74	36.22
	国债现货(万手)	0.11	-57.55	27.44	21.59	27.55	20.70
	国债回购(万手)	0.00	-	9881.55	-2.84	9881.55	-2.84
	企业(转)债(万手)	5000.86	-11.87	0.00	-	5000.86	-11.87
	基权(万份单位)	186089.74	-8.67	87682.43	790.03	273772.17	28.17
	金(万份)	0.00	-	0.00	-	0.00	-
成交量Ⅱ	A股(万笔)	463.57	-5.66	472.31	-4.62	935.87	-5.14
	B股(万笔)	2.05	1.36	3.20	58.15	5.24	29.76
	债券(万笔)	7.98	1.93	13.40	47.34	21.38	26.33
	基金(万笔)	4.48	-7.28	1.73	-19.35	6.21	-10.99
	权证(万笔)	0.00	-	0.00	-	0.00	-
成交金额	A股(亿元)	812.20	-3.05	932.00	1.68	1744.20	-0.57
	B股(亿元)	2.63	11.91	3.44	56.73	6.08	33.55
	国债现货(亿元)	0.00	-57.08	2.80	19.71	2.80	19.63
	国债回购(亿元)	0.00	-	988.16	-2.84	988.16	-2.84
	企业(转)债(亿元)	50.01	-11.77	0.00	-	50.01	-11.77
	基金(亿元)	15.24	-8.22	10.07	-15.49	25.31	-11.26
	权证(亿元)	0.00	-	0.00	-	0.00	-
	合计(亿元)	880.08	-3.64	1936.47	-0.70	2816.55	-1.64
升跌	A股上升(只)	960	186.57	805	229.92	1765	204.84
	A股下跌(只)	91	-86.91	68	-89.14	159	-87.96
	B股上升(只)	42	366.67	52	550.00	94	452.94
	B股下跌(只)	7	-81.08	0	-100.00	7	-90.79
	基金上升(只)	133	189.13	34	1033.33	167	240.82
	基金下跌(只)	22	-78.00	5	-85.29	27	-79.85
平均收市价	A股(元)	13.11	8.70	6.98	1.08	-	-
	B股(港/美元)	6.84	1.09	0.89	2.30	-	-
	基金(元)	0.794	0.84	0.840	0.85	-	-
周转率	A股平均(%)	1.52	-3.66	0.53	1.72	-	-
	B股平均(%)	0.36	1.40	0.54	86.66	-	-
市盈率Ⅰ	股票平均(倍)	25.91	1.33	14.81	1.09	-	-
	主板A股平均(倍)	21.80	1.25	14.82	1.16	-	-
	中小板平均(倍)	30.96	1.31	-	-	-	-
	创业板平均(倍)	38.02	1.31	-	-	-	-
	主板B股平均(倍)	11.54	2.30	14.00	2.34	-	-
市盈率Ⅱ(动态)	股票平均(倍)	24.77	1.35	12.33	1.15	14.62	1.20
	A股平均(倍)	25.24	1.37	12.33	1.07	14.66	1.19
	B股平均(倍)	9.63	1.90	11.38	2.25	10.36	2.13

市场规模

项目		深市	比前日±%	沪市	比前日±%	深沪市	比前日±%
上市证券	A股(只)	1420	0.14	923	0.00	2343	0.09
	B股(只)	54	0.00	54	0.00	108	0.00
	国债现货(只)	214	0.00	0	-	214	0.00
	国债回购(只)	9	0.00	0	-	9	0.00
	企业(转)债(只)	114	0.00	0	-	114	0.00
	基金(只)	164	0.00	36	0.00	200	0.00
	权证(只)	0	-	0	-	0	-
	合计(只)	1975	0.10	1013	0.00	2988	0.07
	已上市公司(家)	1432	0.14	933	0.00	2365	0.08
	已发行未上市公司(家)	7	0.00	1	0.00	8	0.00
发行总额	A股(亿股)	6158.90	0.02	23412.78	0.10	29571.68	0.08
	B股(亿股)	162.24	0.00	134.28	0.00	296.52	0.00
	企业(转)债(亿元)	1469.37	0.00	6765.76	0.00	8235.13	0.00
	基金(亿单位)	1466.41	0.04	320.00	0.00	1786.41	0.04
	权证(亿份)	0.00	-	0.00	-	0.00	-
上市总额	A股(亿股)	4377.30	0.02	18017.37	0.00	22394.67	0.00
	B股(亿股)	157.52	0.00	134.28	0.00	291.80	0.00
	企业(转)债(亿元)	1975.86	0.00	8267.10	0.00	10242.96	0.00
	基金(亿单位)	415.76	0.00	317.20	0.00	732.96	0.00
	权证(亿份)	502.85	0.00	0.00	-	502.85	0.00
市价总值	A股(亿元)	74976.66	1.40	163443.87	1.11	238420.53	1.20
	B股(亿元)	900.63	1.08	774.09	2.31	1674.72	1.64
	企业(转)债(亿元)	1461.43	0.15	6481.89	0.08	7943.32	0.09
	基金(亿元)	1196.08	0.87	268.66	0.85	1464.74	0.86
	权证(亿元)	0.00	-	0.00	-	0.00	-
流通市值	A股(亿元)	47979.10	1.33	135179.64	1.03	183158.73	1.11
	B股(亿元)	893.75	1.08	774.09	2.31	1667.84	1.64
	企业(转)债(亿元)	1024.91	0.18	7968.79	0.08	8993.69	0.09
	基金(亿元)	1193.68	0.87	266.27	0.85	1459.96	0.86
	权证(亿元)	0.00	-	0.00	-	0.00	-

开放式基金净值

基金代码	基金名称	份额净值(元)	日增长率(%)	累计份额净值(元)
	保本型			
020018	国泰金鹿保本混合	1.0050	0.10	1.0830
080007	长盛同鑫保本混合	1.0320	0.10	1.0350
090013	大成保本混合	1.0250	0.10	1.0250
161902	万家债券	1.0568	0.09	1.6674
163411	兴全保本	1.0079	0.27	1.0079
180002	银华保本	1.0110	0.07	1.0297
180028	银华永祥保本混合	1.0430	0.10	1.0430
202202	南方避险	2.4102	0.08	3.0492
202211	南方恒元	1.0190	0.10	1.1220
202212	南方稳健	1.0350	0.10	1.0350
210006	金鹰保本混合	1.0300	0.00	1.0300
217020	招商安达保本	1.0940	0.27	1.0940
270024	广发聚利保本	1.0240	0.10	1.0240
320015	诺安保本混合	1.0410	0.00	1.0410
470018	汇添富保本混合	1.0280	0.00	1.0280
519676	银河保本混合	1.0230	0.10	1.0230
620011	金元比联宝石动力混合	0.7814	0.59	0.8414
620007	金元比联保利混合	1.0270	0.29	1.0270
	股票型			
000001	华夏成长混合	0.9570	0.84	3.0580
000011	华夏大盘精选混合	10.8800	0.96	11.4600
000021	华夏优势增长股票	1.1460	0.79	2.3160
000031	华夏复兴股票	1.1320	0.98	1.1320
000061	华夏盛世股票	0.7590	1.20	0.7590
002001	华夏回报混合	1.2420	0.40	3.3590
002021	华夏回报二号混合	1.0610	0.47	2.3760
002031	华夏策略混合	2.2700	0.89	2.2700
020001	国泰金鹰增长股票	0.8150	0.87	3.8190
020003	国泰金龙行业混合	0.4880	0.62	3.5680
020005	国泰金马稳健混合	0.7280	0.41	3.0340
020010	国泰金牛创新股票	0.9300	0.76	1.0850
020015	国泰区位优势股票	1.0310	0.49	1.0740
020021	国泰金龙ETF联接基金	0.8980	1.13	0.8980
020023	国泰事件驱动股票	0.9660	0.94	0.9660
040001	华安创新股票	0.6180	0.98	3.0580
040005	华安宏利股票	2.1643	0.81	2.7843
040007	华安中小盘成长股票	0.9100	0.89	2.2249
040008	华安策略优选股票	0.6158	0.85	2.1521
040011	华安核心股票	0.9216	1.01	1.4216
040015	华安动态灵活配置混合	0.9060	1.34	0.9060
040016	华安行业轮动股票	0.8420	1.08	0.8420
040017	华安增长股票	0.9057	1.01	0.9057
040018	华安宝利配债	1.0420	0.10	1.0420
040019	华安现代服务股票	0.8420	1.08	0.8420
040025	华安价值股票	1.0150	0.20	1.0150
040180	华安上证180ETF联接	0.8360	1.21	0.8360
040190	华安上证龙头ETF联接	0.8740	1.16	0.8740
050001	博时价值股票	0.7450	0.81	1.5270
050004	博时精选股票	1.2481	1.13	2.7531
050008	博时第三产业	0.9490	0.42	2.5200
050009	博时新兴成长	0.5690	1.25	2.7050
050010	博时特许价值	1.0680	1.04	1.4130
050014	博时安全收益	0.9290	1.20	0.9290
050018	博时行业轮动股票	0.7480	1.22	0.7480
050019	博时深证基本面200ETF联接	0.8190	1.11	0.8190
050201	博时增长机号	0.6780	0.74	2.1330
060010	华夏大盘精选	0.6662	0.56	2.9958
070002	嘉实理财增长	4.5610	0.64	5.6520
070006	嘉实服务基金	3.7960	0.88	4.1760
070013	嘉实精选	1.3130	0.69	1.6790
070013	嘉实增长	0.9150	1.44	1.9950
070019	嘉实价值优势股票	0.9580	0.84	0.9900
070021	嘉实主题精选股票	0.8140	0.99	0.8140
070022	嘉实领先成长股票	0.9510	0.85	0.9510
070023	嘉实沪深300指数证券投资基金	0.9521	1.08	0.9521
070027	嘉实保健优选股票	1.1330	0.98	1.1330
070099	嘉实优质	0.8650	0.82	1.7610
080001	长盛成长价值	0.8400	1.08	2.7840
080005	长盛量化红利股票	0.9120	1.11	0.9520
080006	长盛沪深300指数	0.8270	1.08	1.0330
090001	大成价值增长	0.7081	0.85	3.3681
090003	大成蓝筹稳健	0.6545	0.94	3.2245
090004	大成精选增值混合	0.7992	0.99	2.8017
090006	大成2020	0.6410	0.63	2.3410
090007	大成回报	0.8710	0.93	1.5650
090009	大成行业轮动	0.8330	1.22	0.8330
090011	大成核心双动	0.7980	0.88	0.7980
090015	大成内需增长股票	0.8880	0.91	0.8880
100020	富国天益价值	0.8503	0.82	3.8616
100022	富国天瑞强势	0.7924	1.25	3.3113
100026	富国天合	0.8304	1.07	2.2479
100032	富国天鼎	1.0470	1.06	1.6300
100039	富国通胀通缩主题股票	0.8420	1.08	0.8420
100053	富国主题价值ETF联接	0.8420	1.08	0.8420
100056	富国低碳环保股票	0.9180	0.99	0.9180
110002	易方达策略成长混合	3.4350	0.67	4.3050
110009	易方达价值精选股票	1.0721	0.99	2.4121
110010	易方达价值成长混合	1.2127	1.15	1.3027
110011	易方达中小盘股票	1.4913	1.32	1.5313
110012	易方达科石灵活配置混合	1.0840	1.21	5.2240
110013	易方达科翔股票	1.1560	1.67	5.1510
110015	易方达价值股票	1.0650	1.33	1.1450
110021	易方达上证中盘ETF联接	0.8702	1.37	0.8702
110022	易方达消费行业股票	0.8730	0.69	0.8730
110023	易方达医疗保健行业股票	0.8290	0.61	0.8290
110025	易方达资源行业股票	0.4040	1.41	1.0040
110026	易方达创业板ETF联接	0.9754	1.42	0.9754
110029	易方达科讯股票	0.6194	1.14	3.8632
112002	易方达策略成长二号混合	1.2790	0.71	2.8340
121003	国投瑞银稳健增长股票	0.7451	1.51	2.2751
121005	国投瑞银创新动力股票	0.6653	1.73	2.5305
121006	国投瑞银稳健增长混合	0.9290	1.09	1.5190
121008	国投瑞银成长优选股票	0.6384	0.93	1.9915
121009	国投瑞银瑞福分级封闭	0.8720	1.20	0.8720
150010	国泰优势	1.1180	0.00	1.1180
150011	国泰进取	0.6360	0.95	0.6360
150016	兴业和润A	1.0000	0.00	1.0000
150017	兴业和润B	0.8510	1.94	0.8510
150028	信诚中证500指数分级A	1.0050	0.00	1.0670
150029	信诚中证500指数分级B	0.6370	3.24	0.6370
150036	建信稳健	1.0130	0.00	1.0540
150037	建信进取	0.7850	2.48	0.7850
150047	银华强势	0.1040	0.10	1.1040
150048	银华瑞祥	0.9340	1.08	0.9340
150064	长盛同力A	1.0030	0.10	0.1070
150065	长盛同博B	1.1910	2.23	1.1910
159903	南方深证成份ETF	1.0323	1.16	0.7617
159908	博时深基本面200ETF	0.8134	1.19	0.8134
159910	嘉实深证基本面120ETF	0.9186	1.15	0.9186
159911	鹏华深证民营ETF	0.8800	1.27	0.8800
159912	汉实深证300价值ETF	1.0450	1.26	1.0450
159915	易方达创业板ETF	0.7634	1.64	0.8745
159916	建信深证F60ETF	1.8169	1.12	0.9899
160105	南方积极配置	0.9379	0.75	2.4299
160106	南方高增长	1.2702	0.89	2.7172
160119	南方中证500ETF	0.9338	1.51	1.0338
160211	国泰中小盘成长股票(LOF)	0.8790	0.92	1.0490
160212	国泰信息	0.8770	0.34	0.8770
160215	国泰价值经典股票(LOF)	0.8200	1.11	0.8200
160311	华夏蓝筹混合(LOF)	0.7510	0.67	3.2290
160314	华夏行业股票(LOF)	0.8360	0.84	3.8350
160505	博时主题行业	1.6020	0.82	3.4180
160512	博时卓越品牌股票	0.9340	0.76	0.9540
160603	鹏华普天收益	0.7800	0.78	3.2260
160605	鹏华中国50	1.1830	1.02	3.2830
160607	鹏华价值	0.7960	0.76	2.7960
160610	鹏华动力	0.9880	0.71	1.4080
160611	鹏华优质治理	0.8360	1.21	0.9360
160613	鹏华盛世创新	1.1760	0.86	1.2060
160619	鹏华普天债券A	0.9680	0.62	0.9680
160806	长盛同庆封闭	0.8770	0.92	0.8770
160808	长盛同瑞中证200	1.1200	1.45	1.1220
161211	国投瑞银沪深300金融地产指数(LOF)	0.7920	1.28	0.7920
161606	融通行业景气混合	0.7030	1.44	2.6430
161609	融通动力先锋股票	0.9700	1.25	1.5150
161610	融通领先成长股票(LOF)	0.7580	0.93	2.3250
161611	融通内需驱动股票	0.6510	1.09	0.7710
161706	招商优质成长股票(LOF)	1.0773	1.16	2.9876
161810	银华内需精选股票(LOF)	0.7030	0.86	0.6680
161818	银华消费分级股票	0.9500	0.85	0.9540
162006	长城久富	0.9837	0.88	3.3745
162102	金鹰中小盘精选混合	0.7693	1.91	2.3653
162201	泰达宏利成长股票	0.8774	0.50	2.7924
162202	泰达宏利周期股票	0.8476	1.03	2.8926
162203	泰达宏利稳定股票	0.6350	0.81	2.5750
162204	泰达宏利精选股票	4.2740	1.13	4.5140
162208	泰达宏利首选企业股票	0.9462	0.99	1.2662
162209	泰达宏利市值优选股票	0.6755	1.06	0.6755
162211	泰达宏利品质生活混合	1.0420	1.07	1.2520
162212	泰达宏利红利先锋股票	1.0360	0.97	1.0880
162214	泰达宏利价值驱动股票	0.8340	1.09	0.8340
162307	海富通150指数	0.7490	1.08	0.7490
162411	华宝油气	1.0260	1.79	1.0260
162605	景顺鼎益	0.8390	0.96	2.9390
162607	景顺长城资源	0.7220	0.98	2.7220
162703	广发小盘成长	1.8447	1.27	3.1547
163110	申万菱信量化小盘股票(LOF)	0.8970	1.70	0.8970
163208	诺安油气能源	1.0160	0.59	1.0160
163406	兴业合润分级	0.9106	1.08	0.9106
163409	兴全趋势	0.9380	0.86	0.9380
163503	天治核心成长	0.4868	1.08	1.9599
163801	中银国企	1.1002	0.89	3.3102
163803	中银增长	0.6136	0.95	2.5753
163805	中银策略	0.9504	1.25	1.3204
163807	中银优选	0.9702	0.88	1.1602
163809	中银蓝筹混合	0.8870	1.26	0.9070
163818	中银中小盘成长股票	1.0750	1.03	1.0750
165310	建信双利	0.8760	1.27	0.8920
165508	信诚深度价值股票(LOF)	0.8340	0.85	0.8340
165511	信诚中证500指数分级	0.7840	1.55	0.8090
165512	信诚新机遇股票(LOF)	0.9290	1.53	0.9290
166001	中欧新趋势	0.6937	1.09	0.9537
166005	中欧价值	0.9480	0.96	0.9480
166006	中欧小盘	0.8384	1.62	0.8884
166009	中欧动力	0.9199	1.13	0.9199
180010	银华优势	1.3571	0.52	2.9171
180012	银华富裕主题	1.0031	0.87	1.9561
180013	银华领先	1.0769	0.85	1.6469
200006	长城消费增值	0.7677	0.68	2.2077
200008	长城品牌	0.7284	0.57	0.7284
200010	长城双动力	0.8667	1.04	0.8917
200012	长城中小盘股票	0.8160	1.12	0.8160
202001	南方稳健成长	0.8215	0.72	2.6565
202002	南方稳健成长贰号	0.4514	0.74	1.7247
202003	南方绩优成长	1.1040	0.56	2.0207
202005	南方精选	0.8673	1.08	0.8873
202007	南方隆元	0.6070	1.34	0.6070
202009	南方盛元	0.7920	1.54	0.8900
202011	南方价值	1.0200	0.69	1.5400
202015	南方沪深300	0.9014	1.19	1.0614
202017	南方深证成份ETF联接	0.7819	1.10	0.7819
202019	南方策略	0.7230	1.26	0.7430
202021	南方小康ETF联接	0.8178	1.21	0.8378
202025	南方380ETF联接	0.9250	1.34	0.9250
206001	鹏华行业成长	0.9075	1.06	3.6574
206002	鹏华精选成长股票	0