深沪证券市场总貌

更多精彩数据 http://data.stcn.com

2012·3·19 星期一

主要股指当日走势

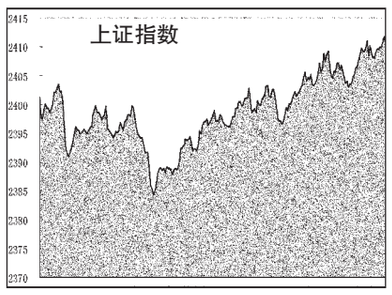

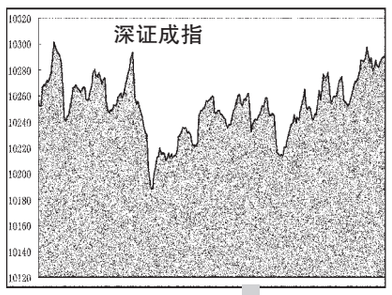

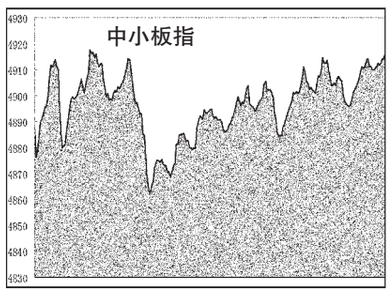

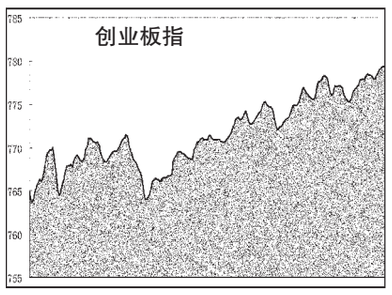

海外主要股市

市场	收盘	涨跌	涨跌幅(%)
台湾加权	8043.92	-11.02	-0.14
恒生指数	21115.29	-203	-0.95
国企指数	11036.1	-180	-1.61
红筹指数	4045.59	-60	-1.47
道琼指数	13232.62	-20	-0.15
纳斯达克	3055.26	-1.11	-0.04
纽西兰50	3485.97	-19.05	-0.54
悉尼AOI	4381.2	16.5	0.38
日经指数	10141.99	12.16	0.12
韩国综指	2047	12.56	0.62
海峡指数	2990.09	-21	-0.68
马来西亚	1573.6	2.2	0.14
菲律宾指	5127	-19	-0.37
俄RTS指	1726.61	-22	-1.24
金融时报	5937.81	-28	-0.47
巴黎CAC	3570.18	-25	-0.69
德DAX指	7119.12	-39	-0.54
瑞士指数	6321.63	-20	-0.31

截止时间:2012年3月19日17点

国际主要黄金市场行情

品种	开盘价	最高价	最低价	收盘价	收盘价(人民币/克)	日期
伦敦黄金	1658.4	1664.4	1639.19	1659.3 美元/盎司	337.53	03.16
纽约期金	1657.8	1664.9	1639.7	1655.8 美元/盎司	336.82	03.16
东京期金	4456	4468	4456	4458 日元/克	340.36	03.19
香港黄金	15420	15470	15395	15395 港元/港两	335.59	03.19
沪Au99.95	340.00	340.10	339.00	339.00	-	-
沪Au99.99	340.00	340.19	338.90	339.00	-	-
沪Au100g	340.00	341.45	339.50	340.27	-	-
沪AuT+D	338.50	340.09	338.50	338.76	-	-
沪Pt99.95	354.00	356.00	354.00	354.63	-	-
沪Ag(T+D)	6748.00	6777.00	6736.00	6748.00	-	-

注:金价数据由 www.24k99.com 提供;截止时间:2012年3月19日17点05分

主要货币兑美元行情

币种	买入	卖出	涨跌幅(%)
欧元/美元	1.3146	1.3149	-0.2
英镑/美元	1.583	1.5835	-0.07
美元/日元	83.13	83.15	-0.34
澳元/美元	1.0576	1.0585	-0.07
美元/加元	0.9928	0.9933	0.17
美元/瑞郎	0.9173	0.9178	0.23
美元/港元	7.7619	7.7627	-0.02
纽元/美元	0.8231	0.8238	-0.1
美元/新加坡元	1.2584	1.2594	0.14
美元/新台币	29.511	29.532	0.05

上海银行间同业拆放利率

期限	Shibor(%)	涨跌(BP)	期限	Shibor(%)	涨跌(BP)
O/N	2.3950	1.67	3M	4.9818	-1.81
1W	2.8883	-0.92	6M	5.1783	-0.89
2W	3.5608	57.91	9M	5.1800	-0.03
1M	4.0345	-8.55	1Y	5.1926	-0.39

各行业平均市盈率

行业	沪深两市 公司数量	沪深两市 静态市盈率(倍)	沪深两市 滚动市盈率(倍)	中小板 公司数量	中小板 静态市盈率(倍)	中小板 滚动市盈率(倍)	创业板 公司数量	创业板 静态市盈率(倍)	创业板 滚动市盈率(倍)
其他制造业	25	22.54	26.64	16	29.93	50.24	3	48.86	49.31
电子	143	37.48	32.65	58	41.43	37.76	36	36.36	34.67
纺织、服装、皮毛	75	24.70	20.29	29	34.65	26.92	0	-	-
机械、设备、仪表	454	20.79	19.22	155	28.23	28.20	85	37.39	34.81
金属、非金属	191	22.76	19.13	68	35.48	30.14	10	43.62	36.40
木材、家具	11	31.51	32.80	7	39.26	36.81	0	-	-
石油、化学、塑胶、塑料	251	28.82	23.55	89	30.63	26.76	32	35.51	34.40
食品、饮料	93	40.27	31.71	29	53.44	38.66	3	51.34	48.81
医药、生物制品	147	30.65	26.99	34	29.91	28.22	24	39.27	38.83
造纸、印刷	44	27.09	25.83	21	28.11	28.67	2	37.13	36.99
采掘业	59	14.47	13.51	7	29.27	26.05	4	50.41	45.63
传播与文化产业	33	39.90	33.66	2	94.51	62.34	10	53.00	49.69
电力、煤气及水的生产和供应业	74	21.50	21.72	3	28.59	28.94	0	-	-
房地产业	129	15.35	14.23	7	16.41	16.75	0	-	-
建筑业	54	14.49	12.88	20	44.42	35.56	2	33.82	36.91
交通运输、仓储业	76	11.90	11.83	6	31.81	28.65	2	33.44	37.98
金融、保险业	41	10.14	8.58	2	16.49	13.91	0	-	-
农、林、牧、渔业	45	45.84	40.59	11	37.33	33.64	7	37.17	39.41
批发和零售贸易	124	28.47	22.99	23	25.63	22.26	2	79.23	60.16
社会服务业	72	30.77	28.26	15	54.61	42.85	15	42.74	42.22
信息技术业	189	39.26	38.23	59	41.90	38.98	63	39.96	37.52
综合类	50	30.53	26.78	1	29.43	23.43	0	-	-

数据来源:深圳证券信息有限公司

股价指数

指数名称	开市	最高	最低	收市	比前日±%
沪深300	2617.66	2631.05	2598.63	2630.01	0.25
上证指数	2401.22	2412.34	2383.67	2410.18	0.23
深证成指	10256.51	10306.46	10186.08	10296.17	0.16
中证流通指数	3087.22	3114.00	3068.14	3113.49	0.73
中小板指数	4887.09	4917.56	4861.15	4916.47	0.43
创业板指数	764.95	779.56	763.36	779.56	1.83
上证180	5563.66	5592.19	5522.22	5588.08	0.21
深证100指数	3640.11	3662.70	3614.95	3661.79	0.36
新上证综指	2031.70	2041.04	2016.84	2039.20	0.22
上证A指	2515.09	2526.71	2496.67	2524.45	0.23
上证B指	243.91	245.71	242.64	245.47	0.58
深证新指数	4498.51	4545.03	4473.36	4545.03	0.96
深证成份A	11246.68	11301.45	11169.44	11290.16	0.16
深证成份B	4973.30	4989.80	4950.27	4988.58	0.31
深证综合	982.30	993.75	977.43	993.75	1.11
深证综合A	1027.35	1039.39	1022.20	1039.39	1.12
深证综合B	673.87	678.23	672.17	678.23	0.44
深圳创新指数	6171.54	6189.15	6107.45	6185.04	0.18
深圳创新价格	5565.70	5581.58	5507.90	5577.88	0.18
深证基金指数	4582.87	4605.29	4562.53	4604.32	0.35
上证基金指数	3884.53	3899.89	3864.87	3899.20	0.18
巨潮企债指数	125.17	125.19	125.10	125.18	0.01
上证国债指数	132.30	132.31	132.29	132.29	0.02

交易情况

项目		深市	比前日±%	沪市	比前日±%	深沪市	比前日±%
成交量Ⅰ	A股(万股)	691162.99	-2.78	1068855.25	3.47	1760018.24	0.92
	B股(万股)	10501.01	52.65	4354.61	-2.41	14855.62	30.99
	国债现货(万手)	0.15	45.87	34.23	156.48	34.38	155.64
	国债回购(万手)	0.00	-	12662.42	5.19	12662.42	5.19
	企业(转)债(万手)	7487.16	19.39	0.00	-	7487.16	19.39
	基权(万份)	207597.27	-13.20	94878.65	9490.95	302475.92	25.95
	金(万单位)	0.00	-	0.00	-	0.00	-
成交量Ⅱ	A股(万笔)	531.78	4.10	539.44	3.73	1071.22	3.91
	B股(万笔)	2.09	-14.52	1.92	-3.83	4.01	-9.72
	债券(万笔)	6.48	-12.60	14.84	2.46	21.32	-2.63
	基金(万笔)	5.67	2.46	1.69	-17.20	7.37	-2.84
	权证(万笔)	0.00	-	0.00	-	0.00	-
成交金额	A股(亿元)	916.36	-0.43	1071.22	4.72	1987.58	2.28
	B股(亿元)	3.78	8.47	1.95	-10.51	5.73	1.15
	国债现货(亿元)	0.00	44.93	3.44	157.05	3.44	156.97
	国债回购(亿元)	0.00	-	1266.24	5.19	1266.24	5.19
	企业(转)债(亿元)	74.95	19.46	0.00	-	74.95	19.46
	基金(亿元)	16.60	-13.92	10.55	-0.61	27.15	-9.20
	权证(亿元)	0.00	-	0.00	-	0.00	-
	合计(亿元)	1011.69	0.58	2353.41	5.02	3365.09	3.65
升跌	A股上升(只)	888	-14.12	676	-17.96	1564	-15.82
	A股下跌(只)	171	388.57	172	309.52	343	345.45
	B股上升(只)	38	-19.15	43	-14.00	81	-16.49
	B股下跌(只)	8	700.00	7	250.00	15	400.00
	基金上升(只)	111	-15.91	22	-35.29	133	-19.88
	基金下跌(只)	29	52.63	16	300.00	45	95.65
平均收市价	A股(元)	13.34	8.60	6.94	0.19	-	-
	B股(港/美元)	6.93	0.44	0.89	0.57	-	-
	基金(元)	0.797	0.34	0.846	0.15	-	-
周转率	A股平均(%)	1.54	-2.77	0.59	3.46	-	-
	B股平均(%)	0.66	52.65	0.32	-2.41	-	-
市盈率Ⅰ	股票平均(倍)	24.93	0.77	14.74	0.20	-	-
	主板A股平均(倍)	20.08	0.35	14.74	0.20	-	-
	中小板平均(倍)	31.43	0.96	-	-	-	-
	创业板平均(倍)	37.63	1.70	-	-	-	-
	主板B股平均(倍)	10.92	0.46	14.04	0.57	-	-
市盈率Ⅱ(动态)	股票平均(倍)	24.71	0.65	12.27	0.33	14.60	0.50
	A股平均(倍)	25.20	0.64	12.27	0.25	14.64	0.50
	B股平均(倍)	9.30	0.65	11.75	0.86	10.28	0.53

市场规模

项目		深市	比前日±%	沪市	比前日±%	深沪市	比前日±%
上市证券	A股(只)	1434	0.28	924	0.00	2358	0.17
	B股(只)	54	0.00	54	0.00	108	0.00
	国债现货(只)	214	0.00	0	-	214	0.00
	国债回购(只)	9	0.00	0	-	9	0.00
	企业(转)债(只)	117	0.00	0	-	117	0.00
	基金(只)	166	0.00	36	0.00	202	0.00
	权证(只)	0	-	0	-	0	-
	合计(只)	1994	0.20	1014	0.00	3008	0.13
发行总额	已上市公司(家)	1446	0.28	934	0.00	2380	0.17
	已发行未上市公司(家)	2	0.00	0	-	2	0.00
	A股(亿股)	6177.49	0.05	23580.13	0.00	29757.62	0.01
	B股(亿股)	162.24	0.00	134.28	0.00	296.52	0.00
	企业(转)债(亿元)	1510.67	0.00	7077.76	0.00	8588.43	0.00
	基金(亿单位)	1466.56	0.39	320.00	0.00	1786.56	0.32
	权证(亿份)	0.00	-	0.00	-	0.00	-
上市总额	A股(亿股)	4394.61	0.05	18044.35	0.00	22438.95	0.01
	B股(亿股)	157.52	0.00	134.28	0.00	291.80	0.00
	企业(转)债(亿元)	2019.66	0.35	8579.10	0.00	10598.76	0.07
	基金(亿单位)	415.76	0.00	317.20	0.00	732.96	0.00
	权证(亿份)	502.79	-0.02	0.00	-	502.79	-0.02
市价总值	A股(亿元)	76465.17	1.23	163682.04	0.22	240147.21	0.54
	B股(亿元)	913.65	0.44	779.26	0.78	1692.91	0.60
	企业(转)债(亿元)	1507.52	0.03	6805.27	0.02	8312.79	0.02
	基金(亿元)	1202.16	0.64	270.73	0.15	1472.89	0.55
	权证(亿元)	0.00	-	0.00	-	0.00	-
流通市值	A股(亿元)	48806.93	1.06	134923.91	0.25	183730.85	0.47
	B股(亿元)	906.50	0.43	779.26	0.58	1685.76	0.50
	企业(转)债(亿元)	1068.29	0.14	8287.80	0.02	9356.09	0.03
	基金(亿元)	1199.75	0.64	268.32	0.15	1468.07	0.55
	权证(亿元)	0.00	-	0.00	-	0.00	-

开放式基金净值

基金代码	基金名称	份额净值(元)	日增长率(%)	累计份额净值(元)
	保本型			
020018	国泰金鹿保本混合	1.0080	0.10	1.0860
080007	长盛同鑫保本混合	1.0340	0.00	1.0370
090013	大成保本混合	1.0260	0.00	1.0260
161902	万家债券	1.0609	0.12	1.6718
163411	兴全保本	1.0122	-0.03	1.0122
180002	银华保本	1.0132	0.00	1.0319
180028	银华永祥保本混合	1.0560	-0.19	1.0560
202202	南方避险	2.4167	-0.02	3.0557
202211	南方恒元	1.0230	0.10	1.2160
202212	南方保本混合	1.0390	0.00	1.0390
210006	金鹰保本混合	1.0320	0.00	1.0320
217020	招商安达保本	1.0980	0.09	1.0980
270024	广发聚利保本	1.0300	-0.10	1.0300
320015	诺安保本混合	1.0430	0.00	1.0430
470018	汇添富保本混合	1.0290	0.00	1.0290
519676	银河保本混合	1.0260	0.10	1.0260
620007	金元比联保本混合	1.0300	0.00	1.0300
	股票型			
000001	华夏成长混合	0.9650	0.21	3.0660
000011	华夏大盘精选混合	10.8950	0.81	11.4750
000021	华夏热销长股票	1.1580	0.17	2.3280
000031	华夏复兴股票	1.1270	0.09	1.2270
000061	华夏盛世股票	0.7520	0.27	0.7520
002001	华夏回报混合	1.2490	0.08	3.3660
002021	华夏回报二号混合	1.0670	0.00	2.3820
002031	华夏策略混合	2.7250	0.66	2.7250
020001	国泰金鹰增长股票	0.8210	0.49	3.8250
020003	国泰金龙行业混合	0.4950	0.20	3.5890
020005	国泰金马稳健混合	0.7520	0.40	3.1300
020010	国泰金牛创新股票	0.9490	0.74	1.1040
020015	国泰区位优势股票	1.0640	0.09	1.1090
020021	国泰金龙ETF联接基金	0.8820	-0.45	0.8820
020023	国泰事件驱动股票	0.9890	0.71	0.9890
020026	国泰金石灵活配置	0.6150	0.16	1.3450
040005	华安宏利股票	2.1687	-0.14	2.7887
040007	华安中小盘成长股票	0.9191	0.12	2.2340
040008	华安策略优选股票	0.6250	0.16	1.3450
040011	华安核心股票	0.9121	0.35	1.4121
040015	华安动力灵活配置混合	0.9160	0.27	0.9160
040016	华安行业轮动股票	0.8949	0.34	0.8949
040020	华安升级主题股票	0.8500	0.12	0.8500
040025	华安科技动力股票	1.0210	0.20	1.0210
040180	华安上证180ETF联接	0.8300	0.12	0.8300
040190	华安上证龙头ETF联接	0.8520	-0.58	0.8520
050001	博时价值增长	0.7380	-0.14	3.2400
050002	博时精选股票	1.2895	0.44	2.7645
050004	博时第三产业	0.9710	-0.41	2.5680
050009	博时新兴成长	0.5700	0.71	2.7090
050010	博时特许价值	1.0750	-0.09	1.4200
050014	博时创业成长股票	0.5300	0.54	0.5300
050018	博时主题行业股票	0.7590	0.66	0.7590
050021	博时深证基本面200ETF联接	0.8153	0.51	0.8153
050201	博时增长贰号	0.6730	-0.15	1.2280
070001	嘉实成长收益	0.6769	-0.04	3.0138
070002	嘉实精选增长	0.4570	-0.11	5.2580
070003	嘉实服务基金	3.8400	0.13	4.2020
070013	嘉实精选	1.3380	-0.37	1.7040
070017	嘉实稳健	0.9250	-0.98	1.0250
070019	嘉实优势股票	0.9730	0.31	1.0050
070021	嘉实主题新动力股票	0.8390	0.36	0.8390
070022	嘉实领先成长股票	0.8126	0.53	1.7576
070023	嘉实深证基本面120指数	0.9461	0.36	0.9461
070027	嘉实策略优选股票	1.1180	-0.63	1.1180
070099	嘉实优质	0.8800	-0.11	1.7760
080001	长盛成长价值	0.8440	-0.48	2.7880
080005	长盛量化红利股票	0.9300	-0.11	0.9430
080006	长盛沪深300指数	1.0530	-0.28	1.0530
090001	大成价值增长	0.7135	0.21	3.3735
090003	大成蓝筹稳健	0.6670	0.21	3.2530
090004	大成精选增值混合	0.8062	0.15	2.8087
090006	大成景阳	0.5700	0.35	2.4740
090007	大成行业轮动	0.8790	0.11	1.5730
090009	大成行业轮动	0.8390	0.12	0.8390
090010	大成竞争优势	0.8210	0.37	0.8210
090015	大成内需增长股票	0.9030	0.11	0.9030
100020	富国天益价值	0.8592	-0.14	3.8705
100022	富国天瑞强势	0.7707	0.16	3.2598
100026	富国天合	0.8363	0.49	2.2538
100032	富国天惠	1.0390	0.00	1.6210
100039	富国施惠通惠主题股票	0.8720	0.11	0.8720
100053	富国上证综指ETF联接	0.8370	0.12	0.8370
100056	富国低碳环保股票	0.9090	0.22	0.9090
110002	易方达策略成长混合	0.4330	-0.12	4.3130
110009	易方达价值精选股票	1.0637	0.43	2.4037
110010	易方达价值成长混合	1.2212	0.54	1.3112
110011	易方达中小盘股票	1.5314	0.54	1.5714
110013	易方达红灵活配置混合	1.1230	-0.99	5.2640
110013	易方达科翔股票	1.1390	0.18	5.1280
110015	易方达行业领先股票	1.1040	0.00	1.1840
110020	易方达上证中盘ETF联接	0.8695	0.66	0.8695
110022	易方达消费行业股票	0.9090	-0.22	0.9090
110023	易方达医疗保健行业股票	0.8880	0.23	0.8880
110025	易方达资源行业股票	0.1070	1.50	0.1970
110026	易方达创业板ETF联接	0.9954	1.68	0.9954
110029	易方达科讯股票	0.6233	4.05	3.8742
110030	易方达价值成长二号混合	1.2860	0.00	2.8410
121003	国投瑞银核心企业股票	0.7609	0.21	2.2909
121005	国投瑞银创新动力股票	0.6816	0.86	2.3776
121006	国投瑞银瑞利灵活配置	0.9310	-0.11	1.5220
121008	国投瑞银成长优选股票	0.6529	0.51	2.0233
121009	国投瑞银瑞福分级封闭	0.6670	-0.15	0.8070
150010	国泰优先	1.1200	0.09	1.1200
150011	国泰金龙	0.6440	-0.46	0.6440
150016	兴业沪深300 A	1.0000	0.00	1.0000
150017	兴业沪深300 B	0.8375	0.00	0.8375
150018	信诚沪深300指数分级A	1.0000	0.00	1.0000
150029	信诚中证500指数分级B	0.6250	2.03	0.6250
150036	建信稳健	1.0150	0.00	1.0560
150037	建信法宝	0.7920	0.25	0.7920
150047	信诚瑞丰	1.0160	0.10	1.0160
150048	信诚祥利	0.9790	0.31	0.9790
150064	长盛同力A	1.0150	0.00	1.0190
150065	长盛同力B	1.1970	1.18	1.1970
159903	南方深证成份ETF	0.8665	0.16	0.7709
159908	博时深证基本面ETF	0.8085	0.53	0.8085
159910	嘉实深证基本面120ETF	0.9123	0.37	0.9123
159911	鹏华深证民营ETF	2.9098	0.71	0.8817
159913	交银深证300价值ETF	1.0320	0.39	1.0320
159915	易方达深证创业板ETF	0.7810	1.80	0.8947
159916	建信深证F60ETF	1.7937	0.15	0.9773
160105	南方积极配置	0.9559	0.09	2.0479
160106	南方高增长	1.2917	0.54	2.7217
160119	南方中证500ETF	0.9424	1.04	1.0104
160211	国泰中小盘成长股票(LOF)	0.9000	0.67	1.0740
160212	国泰估值	0.8290	0.21	0.8290
160215	国泰价格经典股票(LOF)	0.8270	0.24	0.8270
160311	华夏蓝筹混合(LOF)	0.7520	0.27	3.2570
160314	华夏行业混合(LOF)	0.8370	0.24	3.8390
160505	博时主题行业	1.5700	-0.51	3.3860
160512	博时卓越品牌股票	0.6450	0.16	1.3450
160603	鹏华普天混合	0.7890	0.38	3.2350
160605	鹏华中国50	1.1830	0.00	3.2830
160607	鹏华价值	0.7800	-0.13	2.4320
160610	鹏华动力	1.0130	0.30	1.4330
160611	鹏华优质治理	0.8250	-0.24	0.9250
160613	鹏华盛世创新	1.1770	0.00	1.2070
160619	鹏华美丽城镇(LOF-FOF-LOF)	0.9530	-0.10	0.9530
160706	嘉实主题精选	0.8740	0.23	0.8740
160708	嘉实稳健	1.2140	0.72	1.1260
162411	华宝油气开采股票(LOF)	0.7730	-0.39	0.7730
161606	融通行业景气混合	0.6920	0.14	2.6320
161609	融通动力先锋股票	0.9690	0.21	5.1140
161610	融通领先成长股票(LOF)	0.7710	0.39	2.3590
161611	融通内需驱动股票	0.6520	-0.15	0.7720
161613	融通巨潮100指数(LOF)	0.9000	0.31	3.0007
161810	银华内需精选股票(LOF)	0.7050	0.57	0.6700
161818	银华消费分级股票	0.9860	0.20	0.9900
162006	长城久富	1.0338	0.11	3.4236
162102	金鹰中小盘精选混合	0.7904	0.97	1.3864
162201	长城安机械成长股票	0.8755	0.66	2.7905
162202	长城安机电成长股票	0.8385	0.08	2.8835
162203	长城安机物业股票	0.6506	0.06	2.5906
162204	长城安机医药股票	4.2747	0.10	4.5147
162208	长城安机首选企业股票	0.9445	0.03	1.2645
162209	长城安机市值优选股票	0.6801	-0.09	0.6801
162211	长城安机品质生活混合	1.0510	0.19	1.2610
162212	长城安机稳健增长股票	1.0450	0.19	1.0970
162214	长城安机民营企业股票	0.8400	-0.12	0.8400
162307	海富通100指数	0.7440	-0.13	0.7440
162411	华宝油气	1.0640	1.72	1.0640
162605	景顺鼎益	0.8380	-0.12	2.9380
162607	景顺长城资源	0.7320	0.27	2.7330
162703	广发小盘成长	1.8266	0.39	3.1366
163110	申万菱信盛化小盘股票(LOF)	0.9010	1.46	0.9010
163208	诺安股票	1.0310	0.88	1.0310
163406	兴全合润分级	0.9025	0.00	0.9025
163409	兴全绿色	0.9510	-0.31	0.9510
163503	天治核心成长	0.4945	-0.12	1.9749
163801	中银中国	1.1259	-0.12	3.3359
163803	中银增长	0.6264	-0.14	2.6079
163805	中银策略	0.9461	-0.20	1.2761
163807	中银沈深	0.9998	0.46	1.1898
163809	中银盛嘉混合	0.9070	-0.11	0.9270
163818	中银中小盘成长股票	1.0820	-0.37	1.0820
165310	建信双利	0.8810	0.11	0.8970
165508	信诚深度价值股票(LOF)	0.8330	-0.24	0.8330
165511	信诚证券投资基金(LOF)	0.7940	1.02	0.8190
165512	信诚新机遇股票(LOF)	0.9530	0.54	0.9530
166001	中欧新趋势	0.6969	0.09	0.9569
166005	中欧价值	0.9610	0.31	0.9610
166006	中欧少数股东	0.7974	-0.11	0.8474
166009	中欧动力	0.9426	0.53	0.9426
180010	银华优质	1.3791	0.33	2.9391
180012	银华富裕主题	1.0256	0.34	1.9786
180013	银华领先	1.0696	0.71	1.4496
200006	长城消费增值	0.8033	-0.12	2.2433
200008	长城品牌	0.7156	-0.03	0.7156
200010	长城双动力	0.8916	0.58	0.9166
200012	长城中小盘股票	0.8530	0.35	0.8530
202001	南方稳健成长	0.8339	0.04	2.6689
202002	南方稳健成长贰号	0.4581	0.04	1.7389
202003	南方绩优成长	1.1298	0.75	2.0465
202005	南方精选	0.8699	0.16	0.8899
202007	南方隆元	0.5950	0.68	0.5950
202009	南方盛元	0.7950	0.76	0.8930
202011	南方价值	1.0390	0.00	1.5590
202015	南方积极配置	0.8992	0.23	1.0992
202017	南方深证成份ETF联接	0.7908	0.15	0.7908
202019	南方策略	0.7330	0.55	0.7530
202021	南方小盘ETF联接	0.8065	0.29	0.8265
202025	南方策略ETF联接	0.9402	0.87	0.9402
206001	鹏行业成长	0.9224	0.37	3.7114
206002	鹏华精选成长股票	0.7630	-0.13	0.7630
206005	鹏华上证民企50ETF联接	0.9030	0.67	0.9030
206006	鹏华消费优选	0.8320	-0.72	0.8320
206009	鹏华新兴产业	0.9670	0.31	0.9670
206010	鹏华深证民营ETF联接	0.9024	0.67	0.9024

| 基金代码 | 基金名称 | 份额净值(元) | 日增长率(%) | 累计份额净值(元