

基金管理人:南方基金管理有限公司
基金托管人:中国工商银行股份有限公司
基金合同生效日期:2012年3月26日

南方成份精选股票型证券投资基金

2011 年度报告摘要

1.1 重要提示
基金管理人承诺:基金管理人承诺不以任何形式承诺业绩,也不以任何形式承诺保本、保收益,对其内容的真实性、准确性和完整性承担个别及连带法律责任。
基金合同生效日期:2012年3月26日

Table with 2 columns: Section (e.g., 2.1 基金基本情况), Content (Fund details like name, code, manager).

2.2 基金投资目标
本基金在保持公司一贯投资理念的基础上,通过对宏观经济和上市公司基本面的深入研究,采取定量与定性相结合的方法,精选优质、成长性良好的个股进行投资,追求长期稳定的超额收益。

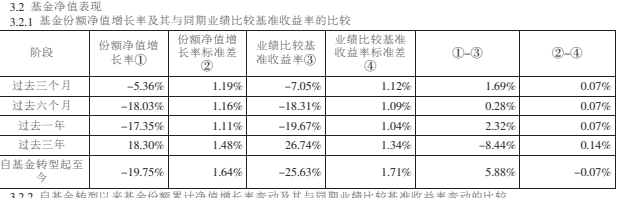
Table with 2 columns: Section (e.g., 2.3 基金管理人), Content (Manager and custodian info).

2.4 信息披露方式
信息披露网址: http://www.nffund.com
基金年度报告备置地点: 基金管理人、基金托管人的办公场所

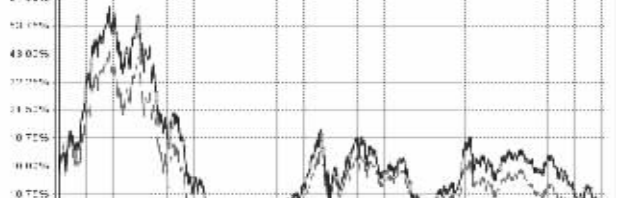
3 主要财务指标、基金净值表现及利润分配情况

Table with 4 columns: Item (e.g., 3.1.1 期间数据指标), 2011, 2010, 2009. Includes performance metrics.

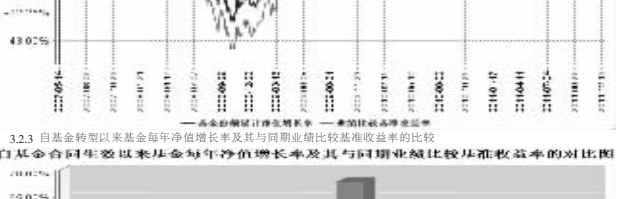
3.1.2 基金份额净值增长率与同期业绩比较基准收益率的对比
本基金自成立以来的基金份额净值增长率与同期业绩比较基准收益率的对比图



3.2 自基金转型以来基金份额净值增长率及其与同期业绩比较基准收益率的对比
自基金转型以来,本基金每年净值增长率及其与同期业绩比较基准收益率的对比图



3.3 自基金转型以来基金份额净值增长率及其与同期业绩比较基准收益率的对比
自基金转型以来,本基金每年净值增长率及其与同期业绩比较基准收益率的对比图



3.4 基金管理人及基金经理简介
基金管理人:南方基金管理有限公司
基金经理: 陈健、应帅、张华平、欧阳凡、吴清泉

Table with 4 columns: Name, Position, Start Date, End Date. Lists fund managers and their terms.

Table with 4 columns: Year, Net Asset Value, Investment Return, Annual Return. Shows performance from 2011 to 2010.

Table with 4 columns: Item, 2011, 2010, 2009. Shows financial data for the period.

4 基金管理人及基金经理简介

4.1 基金管理人及基金经理简介
4.1.1 基金管理人基本情况
南方基金管理有限公司成立于1998年4月,是经中国证监会批准设立,由南方证券有限公司、厦门国际信托投资公司、广西信托投资公司共同发起设立。
4.1.2 基金经理简介
陈健: 2010年10月16日至2011年11月,担任南方成份精选股票型证券投资基金基金经理。

Table with 4 columns: Name, Position, Start Date, End Date. Lists fund managers and their terms.

4.2 基金管理人及基金经理简介
4.2.1 基金管理人基本情况
南方基金管理有限公司成立于1998年4月,是经中国证监会批准设立,由南方证券有限公司、厦门国际信托投资公司、广西信托投资公司共同发起设立。

4.2.2 基金管理人及基金经理简介
4.2.2.1 基金管理人基本情况
南方基金管理有限公司成立于1998年4月,是经中国证监会批准设立,由南方证券有限公司、厦门国际信托投资公司、广西信托投资公司共同发起设立。

4.2.3 基金管理人及基金经理简介
4.2.3.1 基金管理人基本情况
南方基金管理有限公司成立于1998年4月,是经中国证监会批准设立,由南方证券有限公司、厦门国际信托投资公司、广西信托投资公司共同发起设立。

4.2.4 基金管理人及基金经理简介
4.2.4.1 基金管理人基本情况
南方基金管理有限公司成立于1998年4月,是经中国证监会批准设立,由南方证券有限公司、厦门国际信托投资公司、广西信托投资公司共同发起设立。

2011年12月31日

2012年全球宏观经济走势有可能好于2011年下半年比较悲观的市场预期,英国的经济有望温和复苏,收缩危机目前看可在各方努力下避免成为无底深渊,中国2012年的经济走势,也存在着温和回升的积极预期,企业的盈利能力有望触底反弹。综合来看,国内外的宏观经济环境有利于市场维持对高成长股的偏好程度,权益类资产在2012年有望获得好于2011年。

本基金管理人认为,由于A股市场长期以来投资者偏好于成长性高、估值低,但忽视了低风险,对于成长性中的估值溢价,在A股市场上仍体现为高估的估值,其中长期期仍向高估值低市值方向倾斜的向下压力,其估值溢价仍将维持,相比较之下,沪深300指数成分股作为A股市场的主体,净值增长在全市场占优,其估值水平远低于全市场估值,也远低于成长股市场估值溢价所体现的合理估值水平,因此,我们拟从沪深300指数成分股中精选股票,挖掘从中长期为投资者创造价值的,具有长期成长潜力的优质个股。

4.4 基金管理人及基金经理简介
4.4.1 基金管理人基本情况
南方基金管理有限公司成立于1998年4月,是经中国证监会批准设立,由南方证券有限公司、厦门国际信托投资公司、广西信托投资公司共同发起设立。

Table with 4 columns: Item, 2011, 2010, 2009. Shows financial data for the period.

Table with 4 columns: Item, 2011, 2010, 2009. Shows financial data for the period.

Table with 4 columns: Item, 2011, 2010, 2009. Shows financial data for the period.

Table with 4 columns: Item, 2011, 2010, 2009. Shows financial data for the period.

Table with 4 columns: Item, 2011, 2010, 2009. Shows financial data for the period.

Table with 4 columns: Item, 2011, 2010, 2009. Shows financial data for the period.

Table with 4 columns: Item, 2011, 2010, 2009. Shows financial data for the period.

Table with 4 columns: Item, 2011, 2010, 2009. Shows financial data for the period.

Table with 4 columns: Item, 2011, 2010, 2009. Shows financial data for the period.

Table with 4 columns: Item, 2011, 2010, 2009. Shows financial data for the period.

Table with 4 columns: Item, 2011, 2010, 2009. Shows financial data for the period.

Table with 4 columns: Item, 2011, 2010, 2009. Shows financial data for the period.

Table with 4 columns: Item, 2011, 2010, 2009. Shows financial data for the period.

Table with 4 columns: Item, 2011, 2010, 2009. Shows financial data for the period.

Table with 4 columns: Item, 2011, 2010, 2009. Shows financial data for the period.

Table with 4 columns: Item, 2011, 2010, 2009. Shows financial data for the period.

Table with 4 columns: Item, 2011, 2010, 2009. Shows financial data for the period.

Table with 4 columns: Item, 2011, 2010, 2009. Shows financial data for the period.

Table with 4 columns: Item, 2011, 2010, 2009. Shows financial data for the period.

注:买入包括二级市场主动买入的买入,新股、配股、债转股、股改及行权等获得的股票,买入金额按成交金额(或成交净值)或成交量(或市值)计算,不考虑相关交易费用。

Table with 5 columns: Rank, Code, Name, Amount, Ratio. Shows top 20 holdings.

注:卖出包括二级市场主动卖出的卖出,新股、配股、债转股、股改及行权等获得的股票,卖出金额按成交金额(或成交净值)或成交量(或市值)计算,不考虑相关交易费用。

Table with 5 columns: Rank, Code, Name, Amount, Ratio. Shows top 20 holdings.

注:买入包括二级市场主动买入的买入,新股、配股、债转股、股改及行权等获得的股票,买入金额按成交金额(或成交净值)或成交量(或市值)计算,不考虑相关交易费用。

Table with 5 columns: Rank, Code, Name, Amount, Ratio. Shows top 20 holdings.

注:卖出包括二级市场主动卖出的卖出,新股、配股、债转股、股改及行权等获得的股票,卖出金额按成交金额(或成交净值)或成交量(或市值)计算,不考虑相关交易费用。

Table with 5 columns: Rank, Code, Name, Amount, Ratio. Shows top 20 holdings.

注:买入包括二级市场主动买入的买入,新股、配股、债转股、股改及行权等获得的股票,买入金额按成交金额(或成交净值)或成交量(或市值)计算,不考虑相关交易费用。

Table with 5 columns: Rank, Code, Name, Amount, Ratio. Shows top 20 holdings.

注:卖出包括二级市场主动卖出的卖出,新股、配股、债转股、股改及行权等获得的股票,卖出金额按成交金额(或成交净值)或成交量(或市值)计算,不考虑相关交易费用。

Table with 5 columns: Rank, Code, Name, Amount, Ratio. Shows top 20 holdings.

注:买入包括二级市场主动买入的买入,新股、配股、债转股、股改及行权等获得的股票,买入金额按成交金额(或成交净值)或成交量(或市值)计算,不考虑相关交易费用。

Table with 5 columns: Rank, Code, Name, Amount, Ratio. Shows top 20 holdings.

注:卖出包括二级市场主动卖出的卖出,新股、配股、债转股、股改及行权等获得的股票,卖出金额按成交金额(或成交净值)或成交量(或市值)计算,不考虑相关交易费用。

Table with 5 columns: Rank, Code, Name, Amount, Ratio. Shows top 20 holdings.

注:买入包括二级市场主动买入的买入,新股、配股、债转股、股改及行权等获得的股票,买入金额按成交金额(或成交净值)或成交量(或市值)计算,不考虑相关交易费用。

Table with 5 columns: Rank, Code, Name, Amount, Ratio. Shows top 20 holdings.

注:卖出包括二级市场主动卖出的卖出,新股、配股、债转股、股改及行权等获得的股票,卖出金额按成交金额(或成交净值)或成交量(或市值)计算,不考虑相关交易费用。

Table with 5 columns: Rank, Code, Name, Amount, Ratio. Shows top 20 holdings.

注:买入包括二级市场主动买入的买入,新股、配股、债转股、股改及行权等获得的股票,买入金额按成交金额(或成交净值)或成交量(或市值)计算,不考虑相关交易费用。

Table with 5 columns: Rank, Code, Name, Amount, Ratio. Shows top 20 holdings.

注:卖出包括二级市场主动卖出的卖出,新股、配股、债转股、股改及行权等获得的股票,卖出金额按成交金额(或成交净值)或成交量(或市值)计算,不考虑相关交易费用。

Table with 5 columns: Rank, Code, Name, Amount, Ratio. Shows top 20 holdings.

注:买入包括二级市场主动买入的买入,新股、配股、债转股、股改及行权等获得的股票,买入金额按成交金额(或成交净值)或成交量(或市值)计算,不考虑相关交易费用。

Table with 5 columns: Rank, Code, Name, Amount, Ratio. Shows top 20 holdings.

注:卖出包括二级市场主动卖出的卖出,新股、配股、债转股、股改及行权等获得的股票,卖出金额按成交金额(或成交净值)或成交量(或市值)计算,不考虑相关交易费用。

Table with 5 columns: Rank, Code, Name, Amount, Ratio. Shows top 20 holdings.

注:买入包括二级市场主动买入的买入,新股、配股、债转股、股改及行权等获得的股票,买入金额按成交金额(或成交净值)或成交量(或市值)计算,不考虑相关交易费用。

Table with 5 columns: Rank, Code, Name, Amount, Ratio. Shows top 20 holdings.

注:卖出包括二级市场主动卖出的卖出,新股、配股、债转股、股改及行权等获得的股票,卖出金额按成交金额(或成交净值)或成交量(或市值)计算,不考虑相关交易费用。

Table with 5 columns: Rank, Code, Name, Amount, Ratio. Shows top 20 holdings.

注:买入包括二级市场主动买入的买入,新股、配股、债转股、股改及行权等获得的股票,买入金额按成交金额(或成交净值)或成交量(或市值)计算,不考虑相关交易费用。

Table with 5 columns: Rank, Code, Name, Amount, Ratio. Shows top 20 holdings.

注:卖出包括二级市场主动卖出的卖出,新股、配股、债转股、股改及行权等获得的股票,卖出金额按成交金额(或成交净值)或成交量(或市值)计算,不考虑相关交易费用。

Table with 5 columns: Rank, Code, Name, Amount, Ratio. Shows top 20 holdings.

注:买入包括二级市场主动买入的买入,新股、配股、债转股、股改及行权等获得的股票,买入金额按成交金额(或成交净值)或成交量(或市值)计算,不考虑相关交易费用。

Table with 5 columns: Rank, Code, Name, Amount, Ratio. Shows top 20 holdings.

注:卖出包括二级市场主动卖出的卖出,新股、配股、债转股、股改及行权等获得的股票,卖出金额按成交金额(或成交净值)或成交量(或市值)计算,不考虑相关交易费用。

Table with 5 columns: Rank, Code, Name, Amount, Ratio. Shows top 20 holdings.

注:买入包括二级市场主动买入的买入,新股、配股、债转股、股改及行权等获得的股票,买入金额按成交金额(或成交净值)或成交量(或市值)计算,不考虑相关交易费用。

Table with 5 columns: Rank, Code, Name, Amount, Ratio. Shows top 20 holdings.

注:卖出包括二级市场主动卖出的卖出,新股、配股、债转股、股改及行权等获得的股票,卖出金额按成交金额(或成交净值)或成交量(或市值)计算,不考虑相关交易费用。

Table with 5 columns: Rank, Code, Name, Amount, Ratio. Shows top 20 holdings.

注:买入包括二级市场主动买入的买入,新股、配股、债转股、股改及行权等获得的股票,买入金额按成交金额(或成交净值)或成交量(或市值)计算,不考虑相关交易费用。

Table with 5 columns: Rank, Code, Name, Amount, Ratio. Shows top 20 holdings.