华宝兴业现金宝货币市场基金

2011 年度 报告摘要

2011年 12 月 31 日

基金管理人:华宝兴业基金管理有限公司
基金托管人:中国建设银行股份有限公司
送出日期:2012 年 3 月 29 日

§1 重要提示及目录

1.1 重要提示

基金管理人的董事会、董事保证本报告所载资料不存在虚假记载、误导性陈述或重大遗漏,并对其内容的真实性、准确性和完整性承担个别及连带的法律责任。本年度报告已经三分之二以上独立董事签字同意,并由董事长签发。

基金托管人中国建设银行股份有限公司根据本基金合同规定,于 2012 年 3 月 26 日复核了本报告中的财务指标、净值表现、利润分配情况、财务会计报告、投资组合报告等内容,保证复核内容不存在虚假记载、误导性陈述或者重大遗漏。

基金管理人承诺以诚实信用、勤勉尽责的原则管理和运用基金资产,但不保证基金一定盈利。

基金的过往业绩并不代表其未来表现。投资有风险,投资者在作出投资决策前应仔细阅读本基金的招募说明书及其更新。

本年度报告摘要摘自年度报告正文,投资者欲了解详细内容,应阅读年度报告正文。

本报告财务资料已经审计。

本报告期自 2011 年 01 月 01 日起至 12 月 31 日止。

§2 基金简介

2.1 基金基本情况

基金名称	华宝兴业现金宝货币市场基金	
基金简称	华宝兴业现金宝货币	
基金主代码	240006	
交易代码	240006	
基金运作方式	契约型开放式	
基金合同生效日	2005年 3 月 31 日	
基金管理人	华宝兴业基金管理有限公司	
基金托管人	中国建设银行股份有限公司	
报告期末基金份额总额	4,671,877,000.50 份	
基金合同存续期	不定期	
下属分级基金的基金简称:	华宝兴业现金宝货币 A	华宝兴业现金宝货币 B
下属分级基金的交易代码:	240006	240007
报告期末下属分级基金的份额总额	617,704,111.34 份	4,054,172,889.16 份

2.2 基金产品说明

投资目标	保持本金的安全性与流动性,追求高于比较基准的收益率。
投资策略	以对宏观经济及利率走势的判断为基础,在满足组合平均久期、收益性以及信用等级的前提下利用现代金融分析方法和工具,优化组合配置效果,实现组合增值。
业绩比较基准	同期 7 天通知存款利率 (税后)
风险收益特征	本基金属于证券投资基金中高流动性、低风险的品种,其预期风险和预期收益率都低于股票、债券和混合型基金。

2.3 基金管理人和基金托管人

项目		基金管理人	基金托管人
名称		华宝兴业基金管理有限公司	中国建设银行股份有限公司
信息披露负责人	姓名	刘月华	尹东
	联系电话	021-38505888	010-67595003
	电子邮箱	xxpl@fsfund.com	yindong.zh@ccb.com
客户服务电话		400-700-5588,021-38924558	010—67595096
传真		021-38505777	010-66275853

2.4 信息披露方式

本基金选定的信息披露报纸名称	中国证券报、上海证券报、证券时报
登载基金年度报告正文的管理人互联网网址	www.fsfund.com
基金年度报告备置地点	本基金年报置备地点包括基金管理人办公场所和基金托管人办公场所。

§3 主要财务指标、基金净值表现及利润分配情况

3.1 主要会计数据和财务指标

金额单位:人民币元

3.1.1 期间数据和指标	2011年		2010年		2009年	
	华宝兴业现金宝货币 A	华宝兴业现金宝货币 B	华宝兴业现金宝货币 A	华宝兴业现金宝货币 B	华宝兴业现金宝货币 A	华宝兴业现金宝货币 B
本期已实现收益	12,901,523.78	73,457,257.37	3,310,622.86	28,081,905.01	7,046,231.94	25,153,725.10
本期利润	12,901,523.78	73,457,257.37	3,310,622.86	28,081,905.01	7,046,231.94	25,153,725.10
本期净值收益率	3.8032%	4.0521%	1.6553%	1.9003%	1.1660%	1.4096%
3.1.2 期末数据和指标	2011年末		2010年末		2009年末	
期末基金资产净值	617,704,111.34	4,054,172,889.16	230,914,152.02	5,567,338,696.68	642,822,622.62	9,314,491,050.68
期末基金份额净值	1.0000	1.0000	1.0000	1.0000	1.0000	1.0000
3.1.3 累计期末指标	2011年末		2010年末		2009年末	
累计净值收益率	17.3520%	19.2709%	13.0523%	14.6262%	11.2115%	12.4886%

注:1、所述基金业绩指标不包括持有人认购或交易基金的各项费用,计入费用后实际收益水平要低于所列数字。

2、本期已实现收益指基金本期利息收入、投资收益、其他收入 (不含公允价值变动收益) 扣除相关费用后的余额,本期利润为本期已实现收益加上本期公允价值变动收益。由于货币市场基金采用摊余成本法核算,因此,公允价值变动收益为零,本期已实现收益和本期利润的金额相等。

3、本基金收益分配按日结转份额。

3.2 基金表现

3.2.1 基金份额净值收益率及其与同期业绩比较基准收益率的比较

华宝兴业现金宝货币 A

阶段	份额净值收益率①	份额净值收益率标准差②	业绩比较基准收益率③	业绩比较基准收益率标准差④	①-③	②-④
过去三个月	1.0813%	0.0023%	0.3756%	0.0000%	0.7057%	0.0023%
过去六个月	2.1171%	0.0018%	0.7511%	0.0000%	1.3660%	0.0018%
过去一年	3.8032%	0.0021%	1.4597%	0.0001%	2.3435%	0.0020%
过去三年	6.7518%	0.0048%	4.1597%	0.0002%	2.5921%	0.0046%
过去五年	13.5813%	0.0055%	9.7024%	0.0025%	3.8789%	0.0030%
自基金合同生效日起至今	17.3520%	0.0050%	12.9433%	0.0022%	4.4087%	0.0028%

华宝兴业现金宝货币 B

阶段	份额净值收益率①	份额净值收益率标准差②	业绩比较基准收益率③	业绩比较基准收益率标准差④	①-③	②-④
过去三个月	1.1422%	0.0023%	0.3756%	0.0000%	0.7666%	0.0023%
过去六个月	2.2399%	0.0018%	0.7511%	0.0000%	1.4888%	0.0018%
过去一年	4.0521%	0.0021%	1.4597%	0.0001%	2.5924%	0.0020%
过去三年	7.5239%	0.0048%	4.1597%	0.0002%	3.3642%	0.0046%
过去五年	14.9524%	0.0055%	9.7024%	0.0025%	5.2500%	0.0030%
自基金合同生效日起至今	19.2709%	0.0050%	12.9433%	0.0022%	6.3276%	0.0028%

注:净值以及比较基准相关数据计算中涉及天数的,包括所有交易日以及季末最后一自然日 (如非交易日)。

3.2.2 自基金合同生效以来基金份额累计净值收益率变动及其与同期业绩比较基准收益率变动的比较

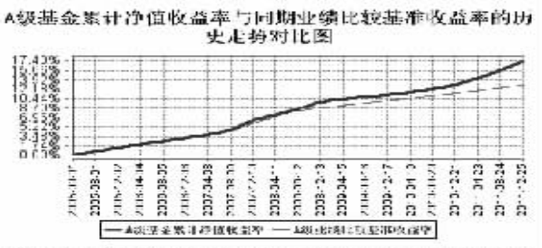

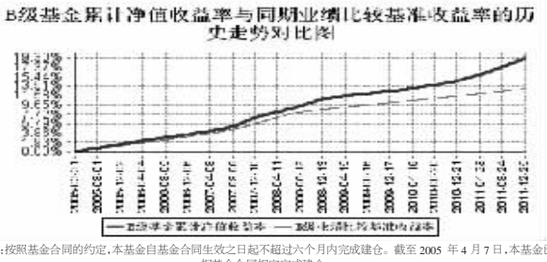

注:按照基金合同的约定,本基金自基金合同生效之日起不超过六个月内完成建仓。截至 2005 年 4 月 7 日,本基金已根据基金合同规定完成建仓。

3.2.3 过去五年基金每年净值收益率及其与同期业绩比较基准收益率的比较

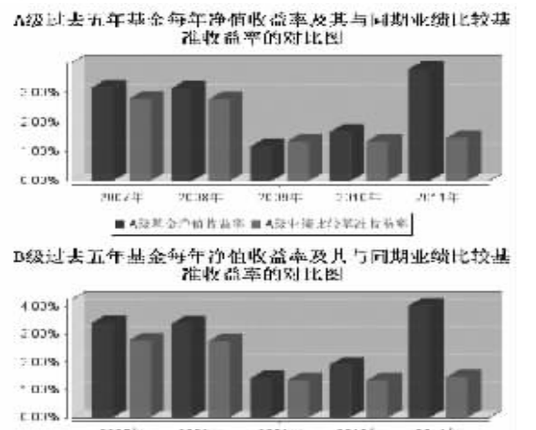

3.3 过去三年基金的利润分配情况

单位:人民币元

华宝兴业现金宝货币 A

年度	已按再投资形式转实收基金	直接通过应付赎回款转出金额	应付利润本年变动	年度利润分配合计	备注
2011	12,780,170.21	-	121,353.57	12,901,523.78	-
2010	3,304,226.10	-	6,396.76	3,310,622.86	-
2009	7,053,215.69	-	-6,983.75	7,046,231.94	-
合计	23,137,612.00	-	120,766.58	23,258,378.58	-

华宝兴业现金宝货币 B

年度	已按再投资形式转实收基金	直接通过应付赎回款转出金额	应付利润本年变动	年度利润分配合计	备注
2011	73,131,487.76	-	325,769.61	73,457,257.37	-
2010	27,747,255.57	-	334,649.44	28,081,905.01	-
2009	25,070,515.65	-	83,209.45	25,153,725.10	-
合计	125,949,258.98	-	743,628.50	126,692,887.48	-

§4 管理人报告

4.1 基金管理人及基金经理情况

4.1.1 基金管理人及其管理基金的经验

基金管理人是 2003 年 3 月 7 日正式成立的合资基金管理公司,截至本报告期末 (2011 年 12 月 31 日),所管理的开放式证券投资基金包括宝康系列基金、多策略基金、现金宝货币市场基金、动力组合基金、收益增长基金、先进成长基金、行业精选基金、海外中国成长基金、大盘精选基金、增强收益基金、中证 100 基金、上证 180ETF、上证 180ETF 联接基金、新兴产业基金、成熟市场动量优选基金、可转债基金、上证 180 成长 ETF、上证 180 成长 ETF 联接基金、华宝油气基金,所管理的开放式证券投资基金资产净值合计 37,012,970,285.05 元。

4.1.2 基金经理 (或基金经理小组) 及基金经理助理简介

姓名	职务	任本基金的基金经理 (助理) 期限		证券从业年限	说明
		任职日期	离任日期		
华志贵	本基金基金经理、华宝兴业增强收益债券、华宝兴业可转债债券基金经理	2010年 6 月 26 日	2011年 11 月 15 日	7年	硕士。1999 年 7 月至 2000 年 8 月在上海广电股份有限公司从事技术、市场工作,2004 年 5 月至 2008 年 7 月在上海东方证券股份有限公司从事证券投资工作,2008 年 8 月至 2009 年 9 月在中欧基金管理有限公司从事证券投资工作。2009 年 9 月加入华宝兴业基金管理有限公司先后任高级分析师,华宝兴业增强收益债券型证券投资基金基金经理助理,华宝兴业现金宝货币市场基金基金经理助理,2010 年 6 月至 2011 年 11 月任华宝兴业现金宝货币市场基金基金经理,2010 年 6 月至今任华宝兴业增强收益债券型证券投资基金基金经理,2011 年 4 月兼任华宝兴业可转债债券型证券投资基金基金经理。
陈昕	本基金基金经理	2011年 11 月 15 日	-	7年	经济学学士。2003 年 7 月加入华宝兴业基金管理有限公司,先后在清算登记部、交易部、固定收益部从事固定收益产品相关的估值、交易、投资工作。2010 年 7 月起任华宝兴业现金宝货币市场基金基金经理助理,2011 年 11 月至今任华宝兴业现金宝货币市场基金基金经理。

注:1、任职日期以及离任日期均以基金公告为准。

2、证券从业含义遵从行业协会《证券业从业人员资格管理办法》的相关规定。

4.2 管理人对报告期内本基金运作遵规守信情况的说明

本报告期内,本基金管理人遵守《中华人民共和国证券法》、《中华人民共和国证券投资基金法》及其各项实施细则、《货币市场基金管理暂行办法》、《华宝兴业现金宝货币市场基金基金合同》和其他相关法律法规的规定、监管部门的相关规定,依照诚实信用、勤勉尽责的原则管理和运用基金资产,在控制投资风险的基础上,为基金份额持有人谋取最大利益,没有损害基金份额持有人利益的行为。

由于股、债市的系统性风险和申购赎回引起的基金资产规模变化,现金宝货币市场基金在短期内出现过持有的银行定期存款占基金净值比例略高于 30%的情况。发生此类情况后,该基金均在合理期限内得到了调整,没有给投资人带来额外风险或损失。

4.3 管理人对报告期内公平交易情况的专项说明

4.3.1 公平交易制度的执行情况

本报告期内,基金管理人通过交易决策与交易执行相分离、交易部相对投资部门独立、每日交易日结报告等机制,确保所管理的各基金在交易中被公平对待。

本报告期内,基金管理人严格实施公平交易制度;加强了对所管理的不同投资组合同向交易价差的分析;分析结果没有发现交易价差异常。

4.3.2 本投资组合与其他投资风格相似的投资组合之间的业绩比较

本报告期内,基金管理人管理的其他基金没有与本基金的投资风格相似的投资组合。

4.3.3 异常交易行为的专项说明

本报告期内,本基金没有发现异常交易行为。

4.4 管理人对报告期内基金的投资策略和业绩表现的说明

4.4.1 报告期内基金投资策略和运作分析

2011 年度的债券市场运行是紧紧围绕通胀、货币政策,资金面这几个关键词展开的,投资者的神经始终倍感纠结,信心和预期也随之不断被覆摧摆,全年债市波动剧烈,呈现出先抑后扬的态势。前三季度,经济增长平稳但物价上涨过快的矛盾突出,至 7 月份 CPI 同比达到本轮通胀的高位,期间央行六次上调存款准备金率并三次加息进行紧缩调控,以致资金面不断收紧,债券收益率连创新高,市场表现惨淡;而进入第四季度以后,由于通胀预头向下态势明朗,而经济增长稳步放缓,宏观环境逐渐向着对债券市场有利的方向发展,利率产品由此率先酝酿反弹,期间管理层也相应地开始对货币政策进行预调微调,冰封数月的存款准备金率于 12 月初终于下调 0.5%,一直备受困扰的资金面得到明显改善,而货币政策松动的更大意义在于扭转了市场预期,并且燃了市场的做多热情,市场多数品种收益率在第四季度连续稳步下行,使得前期的半数跌幅先而复得,多数投资者聊以慰藉。除此之外,本年度一个显著的市场特征即伯用风险进一步暴露,铁道、公路、城投的相关问题频频曝光,部分发行主体被降级或列入观察,市场对于信用风险的关注上升到相当的高度,资金的持续紧张也使得杠杆操作压力增大,加剧了低等级信用债的颓势。市场风险偏好均以往发生明显改变,信用利差达到历史高位。

报告期内,鉴于货币市场的高度敏感与波动频繁,本基金密切注意经济运行以及货币政策调整动向,并相应地进行资产配置转换。在上半年将组合久期控制在较低水平,保持了较低的信用债仓位及较高的逆回购仓位,为此后在收益率快速上升阶段保持主动奠定了基础,进入下半年后逐步拉长组合久期,在收益率水平达到历史高位后提升信用债仓位,并适时根据监管约束的变化增加了定期存款仓位,基金组合流动性良好,业绩稳步提升。

4.4.2 报告期内基金的业绩表现

现金宝 A:本基金报告期内净值收益率为 3.8032%,同期业绩比较基准收益率为 1.4597%,业绩比较基准为同期 7 天通知存款利率 (税后)。

现金宝 B:本基金报告期内净值收益率为 4.0521%,同期业绩比较基准收益率为 1.4597%,业绩比较基准为同期 7 天通知存款利率 (税后)。

4.5 管理人对宏观经济、证券市场及行业走势的简要展望

综合来看,2012 年债券市场的运行环境较去年有所改善,管理层表态 2012 年将继续实施好稳健的货币政策,适时适度进行预调微调,这一整体基调对于债券市场的继续稳步走强提供了政策基础。此外,经济增长速度放缓、通胀保持在温和水平以及资金面扰动减小也对债券市场创造了有利的宏观和资金环境。整体看来,我们应对 2012 年的债券市场持乐观态度,多数品种收益率水平存在进一步下行的空间。当然,未来的市场运行注定不会一路坦途,不能简单地做于政策的放松,要提防预期落空以及通胀回头导致的市场调整风险。此外,信用风险仍是 2012 年需要密切关注的重点问题,信用债投资中尤其需要认真进行甄别,在把握投资机会的同时注意风险控制。

4.6 管理人对报告期内基金估值程序等事项的说明

基金管理人在报告期内对旗下基金估值中,各部门参与如下:

(一) 基金会计:根据《基金会计核算业务指引》对基金日常交易进行记账核算,并对基金投资品种进行估值。

(二) 金融工程部:对特殊品种或由于特殊原因导致投资品种不存在活跃市场的情况下,为估值提供相关模型。

(三) 估值委员会:定期评价现行估值政策和程序,在发生了影响估值政策和程序的有效性及适用性的情况后及时修订估值方法。基金在采用新投资策略或投资新品种时,评价现有估值政策和程序的适用性。

(四) 经理层负责人:负责批准估值政策和估值模型及估值方法的确定工作。

4.7 管理人对报告期内基金利润分配情况的说明

本基金以份额面值 1.00 元固定份额净值交易方式,每日计算当日收益并以红利再投资形式每日全额分配收益,每日分配的收益于分配次日按份额面值 1.00 元转入所有者权益。每月集中宣告收益分配并将当月收益结转到基金份额持有人基金账户。现金宝 A 级基金在本年度累计分配收益 12,901,523.78 元,其中以红利再投资方式结转入实收基金 12,780,170.21 元,计入应付利润科目 121,353.57 元。现金宝 B 级基金在本年度累计分配收益 73,457,257.37 元,其中以红利再投资方式结转入实收基金 73,131,487.76 元,计入应付利润科目 325,769.61 元。

§5 托管人报告

5.1 报告期内本基金托管人遵规守信情况声明

本报告期,中国建设银行股份有限公司在本基金的托管过程中,严格遵守了《证券投资基金法》、基金合同、托管协议和其他有关规定,不存在损害基金份额持有人利益的行为,完全尽职尽责地履行了基金托管人应尽的义务。

5.2 托管人对报告期内本基金投资运作遵规守信、净值计算、利润分配等情况的说明

本报告期,本托管人按照国家有关规定、基金合同、托管协议和其他有关规定,对本基金的基金资产净值计算、基金费用开支等方面进行了认真的复核,对本基金的投资运作方面进行了监督,发现不别监督指标不符合基金合同约定并及时通知了基金管理人,基金管理人在合理期限内进行了调整,对基金份额持有人利益未造成损害。

报告期内,本基金实施利润分配的金额为:A 级为 12,901,523.78 元,B 级为 73,457,257.37 元。

5.3 托管人对本年度报告中财务信息等内容的真实、准确和完整发表意见

本托管人复核审查了本报告中的财务指标、净值表现、利润分配情况、财务会计报告、投资组合报告等内容,保证复核内容不存在虚假记载、误导性陈述或者重大遗漏。

§6 审计报告

普华永道中天会计师事务所为本基金出具了无保留意见的审计报告,投资者可通过年度报告正文查看审计报告全文。

§7 年度财务报表

7.1 资产负债表

会计主体:华宝兴业现金宝货币市场基金

报告截止日:2011 年 12 月 31 日

单位:人民币元

资 产		本期末 2011年 12 月 31 日	上年度末 2010年 12 月 31 日
资 产:			
银行存款		1,701,643,846.48	949,096,493.56
结算备付金		-	1,677,272.73
存出保证金		-	-
交易性金融资产		1,155,866,189.71	1,249,250,620.17
其中:股票投资		-	-
基金投资		-	-
债券投资		1,155,866,189.71	1,249,250,620.17
资产支持证券投资		-	-
衍生金融资产		-	-
买入返售金融资产		1,797,805,056.70	3,578,198,887.29
应收证券清算款		-	-
应收利息		19,446,150.64	22,013,005.82
应收股利		-	-
应收申购款		-	-
递延所得税资产		-	-
其他资产		-	-
资产总计		4,674,761,243.53	5,800,236,279.57
负债和所有者权益		本期末 2011年 12 月 31 日	上年度末 2010年 12 月 31 日
负 债:			
短期借款		-	-
交易性金融负债		-	-
衍生金融负债		-	-
卖出回购金融资产款		-	-
应付证券清算款		-	-
应付赎回款		-	-
应付管理人报酬		864,146.05	590,071.08
应付托管费		261,862.41	178,809.45
应付销售服务费		141,646.80	50,722.52
应付交易费用		31,215.14	30,078.37
应交税费		95,100.00	95,100.00
应付利息		-	-
应付利润		1,181,272.63	734,149.45
递延所得税负债		-	-
其他负债		309,000.00	304,500.00
负债合计		2,884,243.03	1,983,430.87
所有者权益:			
实收基金		4,671,877,000.50	5,798,252,848.70
未分配利润		-	-
所有者权益合计		4,671,877,000.50	5,798,252,848.70
负债和所有者权益总计		4,674,761,243.53	5,800,236,279.57

注:报告截止日 2011 年 12 月 31 日,基金份额净值 1.00 元,基金份额总额 4,671,877,000.50 份,其中 A 类基金份额 617,704,111.34 份,B 类基金份额 4,054,172,889.16 份。

7.2 利润表

会计主体:华宝兴业现金宝货币市场基金

本报告期:2011 年 1 月 1 日至 2011 年 12 月 31 日

单位:人民币元

项 目		本期 2011年 1 月 1 日至 2011 年 12 月 31 日	上年度可比期间 2010年 1 月 1 日至 2010 年 12 月 31 日
一、收入		97,836,640.65	40,238,072.51
1.利息收入		94,795,500.80	37,778,786.17
其中:存款利息收入		29,393,205.41	11,301,022.73
债券利息收入		37,813,823.16	14,667,821.27
资产支持证券利息收入		-	-
买入返售金融资产收入		27,588,472.23	11,809,942.17
其他利息收入		-	-
2.投资收益 (损失以“-”填列)		3,041,139.85	2,459,286.34
其中:股票投资收益		-	-
基金投资收益		-	-
债券投资收益		3,041,139.85	2,459,286.34
资产支持证券投资收益		-	-
衍生工具收益		-	-
股利收益		-	-
3.公允价值变动收益 (损失以“-”号填列)		-	-
4.汇兑收益 (损失以“-”号填列)		-	-
5.其他收入 (损失以“-”号填列)		-	-
减:二、费用		11,477,859.50	8,845,544.64
1.管理人报酬		7,214,348.44	5,770,697.74
2.托管费		2,186,166.27	1,748,696.21
3.销售服务费		1,035,046.64	694,326.58
4.交易费用		-	-
5.利息支出		685,344.88	284,610.29
其中:卖出回购金融资产支出		685,344.88	284,610.29
6.其他费用		356,953.27	347,213.82
三、利润总额 (亏损总额以“-”号填列)		86,358,781.15	31,392,527.87
减:所得税费用		-	-
四、净利润 (净亏损以“-”号填列)		86,358,781.15	31,392,527.87

7.3 所有者权益 (基金净值) 变动表

会计主体:华宝兴业现金宝货币市场基金

本报告期:2011 年 1 月 1 日 至 2011 年 12 月 31 日

单位:人民币元

项目	本期 2011年 1 月 1 日至 2011 年 12 月 31 日		
	实收基金	未分配利润	所有者权益合计
一、期初所有者权益 (基金净值)	5,798,252,848.70	-	5,798,252,848.70
二、本期经营活动产生的基金净值变动数 (本期利润)	-	86,358,781.15	86,358,781.15
三、本期基金份额交易产生的基金净值变动数 (净值减少以“-”号填列)	-1,126,375,848.20	-	-1,126,375,848.20
其中:1.基金申购款	15,050,676,663.10	-	15,050,676,663.10
2.基金赎回款	-16,177,052,511.30	-	-16,177,052,511.30
四、本期向基金份额持有人分配利润产生的基金净值变动 (净值减少以“-”号填列)	-	-86,358,781.15	-86,358,781.15
五、期末所有者权益 (基金净值)	4,671,877,000.50	-	4,671,877,000.50
项目	上年度可比期间 2010年 1 月 1 日至 2010 年 12 月 31 日		
	实收基金	未分配利润	所有者权益合计
一、期初所有者权益 (基金净值)	9,957,313,673.30	-	9,957,313,673.30
二、本期经营活动产生的基金净值变动数 (本期利润)	-	31,392,527.87	31,392,527.87
三、本期基金份额交易产生的基金净值变动数 (净值减少以“-”号填列)	-4,159,060,824.60	-	-4,159,060,824.60
其中:1.基金申购款	11,498,434,723.49	-	11,498,434,723.49
2.基金赎回款	-15,657,495,548.09	-	-15,657,495,548.09
四、本期向基金份额持有人分配利润产生的基金净值变动 (净值减少以“-”号填列)	-	-31,392,527.87	-31,392,527.87
五、期末所有者权益 (基金净值)	5,798,252,848.70	-	5,798,252,848.70

报表附注为财务报表的组成部分。

本报告 7.1 至 7.4 财务报表由下列负责人签署:

裘长江 龚小蓉 张幸骏

基金管理公司负责人 主管会计工作负责人 会计机构负责人

7.4 报表附注

7.4.1 基金基本情况

华宝兴业现金宝货币市场基金 (以下简称“本基金”) 经中国证券监督管理委员会 (以下简称“中国证监会”) 证监基金字[2005]23 号《关于同意华宝兴业现金宝货币市场基金募集的批复》核准,由华宝兴业基金管理有限公司依照《中华人民共和国证券投资基金法》和《华宝兴业现金宝货币市场基金基金合同》负责公开募集。本基金为契约型开放式,存续期限不定,首次设立募集不包括认购资金利息共募集人民币 2,313,988,355.58 元,业经普华永道中天会计师事务所有限公司普华永道中天验字(2005)第 33 号验资报告予以验证。经向中国证监会备案,《华宝兴业现金宝货币市场基金基金合同》于 2005 年 3 月 31 日正式生效,基金合同生效日的基金份额总额为 2,314,444,447.53 份基金份额,其中认购资金利息折合 456,091.95 份基金份额。本基金的基金管理人为华宝兴业基金管理有限公司,基金托管人为中国建设银行股份有限公司。

根据《货币市场基金管理暂行规定》、《华宝兴业现金宝货币市场基金基金合同》和最新公布的《华宝兴业现金宝货币市场基金更新的招募说明书》的有关规定,本基金的投资范围为现金;一年以内的银行定期存款、大额存单;剩余期限在 397 天以内的债券;期限在一年以内的债券回购;期限在一年以内的中央银行票据以及中国证监会、中国人民银行认可的其他具有良好流动性的货币市场工具。本基金的业绩比较基准为同期 7 天通知存款利率 (税后)。

本财务报表由本基金的基金管理人华宝兴业基金管理有限公司于 2012 年 3 月 26 日批准报出。

7.4.2 会计报表的编制基础

本基金的财务报表按照财政部于 2006 年 2 月 15 日颁布的《企业会计准则-基本准则》和 38 项具体会计准则、其后颁布的企业会计准则应用指南、企业会计准则解释以及其他相关规定 (以下合称“企业会计准则”),中国证监会公告[2010]5 号《证券投资基金信息披露 XBRL 模板第 3 号<年度报告和半年度报告>》,中国证券业协会于 2007 年 5 月 15 日颁布的《证券投资基金会计核算业务指引》,《华宝兴业现金宝货币市场基金基金合同》和在财务报表附注 7.4.4 所列示的中国证监会发布的有关规定及允许的基金行业实务操作编制。

7.4.3 遵循企业会计准则及其他有关规定的声明

本基金 2011 年度财务报表符合企业会计准则的要求,真实、完整地反映了本基金 2011 年 12 月 31 日的财务状况以及 2011 年度的经营成果和基金净值变动情况等有关信息。

7.4.4 本报告期所采用的会计政策、会计估计与最近一期年度报告相一致的说明

本基金本报告期所采用的会计政策、会计估计与最近一期年度报告相一致。

7.4.5 会计差错更正的说明

本基金本报告期无重大会计差错。

7.4.6 税项

根据财政部、国家税务总局财税[2002]128 号《关于开放式证券投资基金有关税收问题的通知》、财税[2004]78 号《关于证券投资基金税收政策的通知》、财税[2008]1 号《关于证券市得税若干优惠政策的通知》及其他相关财税法规和实务操作,主要税项列示如下:

(1) 以发行基金方式募集资金不属于营业税征收范围,不征收营业税。

(2) 基金买卖债券的差价收入暂免征营业税和企业所得税。

(3) 对基金取得的企业债券利息收入,由发行债券的企业在向基金派发利息时代扣缴 20%的个人所得税,暂不征收企业所得税。

7.4.7 关联方关系

关联方名称	与本基金的关系
华宝兴业基金管理有限公司 (“华宝兴业”)	基金管理人、注册登记机构、基金销售机构
中国建设银行股份有限公司 (“中国建设银行”)	基金托管人、基金代销机构
华宝信托有限责任公司 (“华宝信托”)	基金管理人的股东
领先资产管理有限公司 (Lyxor Asset Management S.A.)	基金管理人的股东
宝钢集团有限公司 (“宝钢集团”)	基金管理人的最终控制方
华宝证券有限责任公司 (“华宝证券”)	受基金管理人的股东控制的公司
华宝投资有限公司 (“华宝投资”)	受同一实际控制人控制的关联方

注:下述关联交易均在正常业务范围内按一般商业条款订立。

7.4.8 本报告期及上年度可比期间的关联方交易

7.4.8.1 通过关联方交易单元进行的交易

本基金本期及上年度可比期间无通过关联方交易单元进行的交易。

7.4.8.2 关联方报酬

7.4.8.2.1 基金管理费

单位:人民币元

项目	本期 2011年 1 月 1 日至 2011 年 12 月 31 日	上年度可比期间 2010年 1 月 1 日至 2010 年 12 月 31 日
当期发生的基金应支付的管理费	7,214,348.44	5,770,697.74
其中:支付销售机构的客户维护费	335,666.89	100,194.30

注:支付基金管理人华宝兴业的管理人报酬按前一日基金资产净值 0.33%的年费率计提,逐日累计至每月月底,按月支付。其计算公式为:

日管理人报酬=前一日基金资产净值 × 0.33% / 当年天数。

7.4.8.2.2 基金托管费

单位:人民币元

项目	本期 2011年 1 月 1 日至 2011 年 12 月 31 日	上年度可比期间 2010年 1 月 1 日至 2010 年 12 月 31 日
当期发生的基金应支付的托管费	2,186,166.27	1,748,696.21

注:支付基金托管人中国建设银行的托管费按前一日基金资产净值 0.1%的年费率计提,逐日累计至每月月底,按月支付。其计算公式为:

日托管费=前一日基金资产净值 × 0.1% / 当年天数。

7.4.8.2.3 销售服务费

单位:人民币元

获得销售服务费的各关联方名称	本期 2011年 1 月 1 日至 2011 年 12 月 31 日		
	当期发生的基金应支付的销售服务费		
	华宝兴业现金宝货币 A	华宝兴业现金宝货币 B	合计
中国建设银行	293,865.43	10,395.62	304,261.05
华宝兴业	132,771.45	144,944.83	277,716.28
华宝证券	392.53	3,101.07	3,493.60
合计	427,029.41	158,441.52	585,470.93
获得销售服务费的各关联方名称	上年度可比期间 2010年 1 月 1 日至 2010 年 12 月 31 日		
	当期发生的基金应支付的销售服务费		
	华宝兴业现金宝货币 A	华宝兴业现金宝货币 B	合计
中国建设银行	256,802.55	7,321.73	264,124.28
华宝兴业	167,142.71	131,618.83	298,761.54
华宝证券	749.49	438.47	1,187.96
合计	424,694.75	139,379.03	564,073.78

注:支付基金销售机构的基金销售服务费按前一日基金资产净值的约定年费率计提,逐日累计至每月月底,按月支付给华宝兴业,再由华宝兴业计算并支付给各基金销售机构。A 类基金份额持有人和 B 类基金份额持有人约定的年基金销售服务费率分别为 0.25%和 0.01%。其计算公式为:

日基金销售服务费=前一日基金资产净值×约定年费率 / 当年天数。

7.4.8.3 与关联方进行银行间同业市场的债券 (含回购) 交易

单位:人民币元

本期 2011年 1 月 1 日至 2011 年 12 月 31 日					
银行间市场交易的各关联方名称	债券交易金额		基金逆回购		基金正回购
	基金买入	基金卖出	交易金额	利息收入	交易金额	利息支出
中国建设银行	149,911,832.86	20,253,837.61	-	-	3,199,600,000.00	252,766.99
上年度可比期间 2010年 1 月 1 日至 2010 年 12 月 31 日						
银行间市场交易的各关联方名称	债券交易金额		基金逆回购		基金正回购	
	基金买入	基金卖出	交易金额	利息收入	交易金额	利息支出
中国建设银行	20,096,833.38	9,956,335.89	-	-	3,136,880,000.00	198,656.11

7.4.8.4 各关联方投资本基金的情况

7.4.8.4.1 报告期内基金管理人运用固有资金投资本基金的情况

份额单位:份

项目	本期 2011年 1 月 1 日至 2011 年 12 月 31 日		
	华宝兴业现金宝货币 A	华宝兴业现金宝货币 B	合计
期初持有的基金份额	-	150,734,379.83	150,734,379.83
期间申购/买入总份额	-	6,013,643.22	6,013,643.22
期间因拆分变动份额	-	-	-
减:期间赎回/卖出总份额	-	-	-
期末持有的基金份额	-	156,748,023.05	156,748,023.05
期末持有的基金份额占基金总份额比例	-	3.87%	3.36%
项目	上年度可比期间 2010年 1 月 1 日至 2010 年 12 月 31 日		
	华宝兴业现金宝货币 A	华宝兴业现金宝货币 B	合计
期初持有的基金份额	524,259.61	-	524,259.61
期间申购/买入总份额	7,438.61	150,734,379.83	150,741,818.44
期间因拆分变动份额	-	-	-