国联安德盛增利债券证券投资基金

2011 年度 报告摘要

2011年 12 月 31 日

基金管理人:国联安基金管理有限公司
基金托管人:中国工商银行股份有限公司
报告送出日期:二〇一二年三月二十九日

§1 重要提示

1.1 重要提示
基金管理人的董事会,董事保证本报告所载资料不存在虚假记载、误导性陈述或重大遗漏,并对其内容的真实性、准确性和完整性承担个别及连带的法律责任。本年度报告已经三分之二以上独立董事签字同意,并由董事长签发。
基金托管人——中国工商银行股份有限公司根据本基金合同规定,于 2012 年 3 月 20 日复核了本报告中的财务指标、净值表现、利润分配情况、财务会计报告、投资组合报告等内容,保证复核内容不存在虚假记载、误导性陈述或者重大遗漏。
基金管理人承诺以诚实信用、勤勉尽责的原则管理和运用基金资产,但不保证基金一定盈利。
基金的过往业绩并不代表其未来表现。投资有风险,投资者在作出投资决策前应仔细阅读本基金的招募说明书及其更新。
本年度报告摘要摘自年度报告正文,投资者欲了解详细内容,应阅读年度报告正文。
本报告中的财务资料经审计,毕马威华振会计师事务所为本基金出具了无保留意见的审计报告,请投资者注意阅读。
本报告期自 2011 年 1 月 1 日起至 12 月 31 日止。

§2 基金简介

2.1 基金基本情况

基金简称	国联安增利债券	
基金主代码	253020	
交易代码	253020	
基金运作方式	契约型开放式	
基金合同生效日	2009年 3 月 11 日	
基金管理人	国联安基金管理有限公司	
基金托管人	中国工商银行股份有限公司	
报告期末基金份额总额	728,583,601.98 份	
基金合同存续期	不定期	
下属分级基金的基金简称	国联安增利债券 A	国联安增利债券 B
下属分级基金的交易代码	253020	253021
报告期末下属分级基金的份额总额	503,586,136.09 份	224,997,465.89 份

2.2 基金产品说明

投资目标	在控制风险与保持资产流动性的基础上,力争为投资者获取超越业绩比较基准的投资回报。
投资策略	本基金根据对宏观经济、宏观调控政策走向以及普通债券市场、可转债市场、股票市场各自风险收益特征及其演变趋势的综合分析,比较,首先采用类属配置策略进行大类资产的配置,在此基础上,再根据对各类资产风险收益特征的进一步分析预测,制定各自策略。
业绩比较基准	中信标普全债指数
风险收益特征	本基金属于债券型基金,属于证券市场中低风险品种,预期收益和风险高于货币市场基金,低于股票型基金。

2.3 基金管理人和基金托管人

项目		基金管理人	基金托管人
名称		国联安基金管理有限公司	中国工商银行股份有限公司
信息披露负责人	姓名	陆康芸	蒋松云
	联系电话	021-38992806	010-66105799
	电子邮箱	customer.service@gtja-allianz.com	custody@icbc.com.cn
客户服务电话		021-38784766400700365	95588
传真		021-50151582	010-66105798

2.4 信息披露方式

登载基金年度报告正文的管理人互联网网址	www.gtja-allianz.com 或 www.vip-funds.com
基金年度报告备置地点	上海市浦东新区陆家嘴环路 1318 号星展银行大厦 9 楼

§3 主要财务指标、基金净值表现及利润分配情况

3.1 主要会计数据和财务指标

单位:人民币元

3.1.1 期间数据和指标	2011年		2010年		2009年 3 月 11 日 (基金合同生效日)至 2009 年 12 月 31 日	
	国联安增利债券 A	国联安增利债券 B	国联安增利债券 A	国联安增利债券 B	国联安增利债券 A	国联安增利债券 B
本期已实现收益	38,471,873.90	10,006,280.77	83,063,275.32	35,969,465.67	7,599,334.10	9,961,012.60
本期利润	-34,632,201.44	-2,783,835.62	99,427,351.94	42,645,757.74	17,927,901.70	27,849,463.78
加权平均基金份额本期利润	-0.0277	-0.0091	0.1230	0.1239	0.0482	0.0397
本期基金份额净值增长率	-2.33%	-2.79%	12.84%	12.34%	6.51%	6.11%
3.1.2 期末数据和指标	2011年末		2010年末		2009年末	
	国联安增利债券 A	国联安增利债券 B	国联安增利债券 A	国联安增利债券 B	国联安增利债券 A	国联安增利债券 B
期末可供分配基金份额利润	0.0004	-0.0010	0.0034	0.0096	0.0039	0.0049
期末基金资产净值	503,883,849.61	224,782,768.45	1,515,336,798.05	803,093,743.53	403,895,199.41	580,792,337.12
期末基金份额净值	1.001	0.999	1.073	1.079	1.045	1.046

注:1、上述基金业绩指标不包括持有人交易基金的各项费用,例如,开放式基金的申购赎回费等,计入费用后实际收益要低于所列数字。
2、本期已实现收益指基金本期利息收入、投资收益、其他收入(不含公允价值变动收益)扣除相关费用后的余额,本期利润为本期已实现收益加上本期公允价值变动收益。
3、对期末可供分配利润,采用期末资产负债表中未分配利润与未分配利润中已实现部分的孰低数。
4、本基金基金合同于 2009 年 3 月 11 日生效,截止至本报期末本基金运作未满三年。

3.2 基金净值表现
3.2.1 基金份额净值增长率及其与同期业绩比较基准收益率的比较
国联安增利债券 A:

阶段	份额净值增长率①	份额净值增长率标准差②	业绩比较基准收益率③	业绩比较基准收益率标准差④	①-③	②-④
过去三个月	1.79%	0.26%	2.72%	0.07%	-0.93%	0.19%
过去六个月	-0.47%	0.35%	2.43%	0.07%	-2.90%	0.28%
过去一年	-2.33%	0.29%	3.79%	0.06%	-6.12%	0.23%
过去三年	-	-	-	-	-	-
过去五年	-	-	-	-	-	-
自基金合同生效起至今	17.39%	0.24%	6.31%	0.06%	11.08%	0.18%

国联安增利债券 B:

阶段	份额净值增长率①	份额净值增长率标准差②	业绩比较基准收益率③	业绩比较基准收益率标准差④	①-③	②-④
过去三个月	1.59%	0.26%	2.72%	0.07%	-1.13%	0.19%
过去六个月	-0.76%	0.35%	2.43%	0.07%	-3.19%	0.28%
过去一年	-2.79%	0.28%	3.79%	0.06%	-6.58%	0.22%
过去三年	-	-	-	-	-	-
过去五年	-	-	-	-	-	-
自基金合同生效起至今	15.87%	0.24%	6.31%	0.06%	9.56%	0.18%

3.2.2 自基金合同生效以来基金份额累计净值增长率变动及其与同期业绩比较基准收益率变动的比较
国联安德盛增利债券证券投资基金
份额累计净值增长率及同期业绩比较基准收益率的历史走势对比图
(2009 年 3 月 11 日至 2011 年 12 月 31 日)
国联安增利债券 A

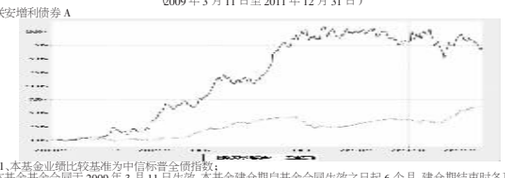

注:1、本基金业绩比较基准为中信标普全债指数;
2、本基金基金合同于 2009 年 3 月 11 日生效。本基金建仓期自基金合同生效之日起 6 个月,建仓期结束时各项资产配置符合合同约定。
国联安增利债券 B

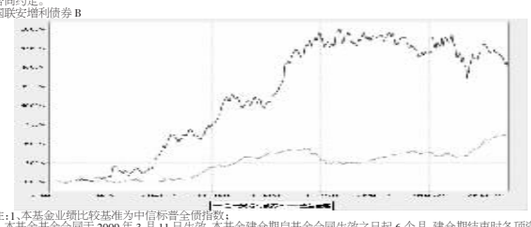

注:1、本基金业绩比较基准为中信标普全债指数;
2、本基金基金合同于 2009 年 3 月 11 日生效。本基金建仓期自基金合同生效之日起 6 个月,建仓期结束时各项资产配置符合合同约定。
3.2.3 自基金合同生效以来基金每年净值增长率及其与同期业绩比较基准收益率的比较
国联安德盛增利债券证券投资基金
自基金合同生效以来基金每年净值增长率与同期业绩比较基准收益率的对比图
国联安增利债券 A

*基金合同生效当年按实际续存期计算的净值增长率
国联安增利债券 B



*基金合同生效当年按实际续存期计算的净值增长率
3.3 过去三年基金的利润分配情况
1、国联安增利债券 A:

金额单位:人民币元

年度	每 10 份基金份额分红数	现金形式发放总额	再投资形式发放总额	年度利润分配合计	备注
2011	0.470	28,695,152.18	9,433,578.91	38,128,731.09	-
2010	1.050	104,797,823.50	54,118,007.90	158,915,831.40	-
2009	0.200	5,949,144.10	1,183,395.48	7,132,539.58	-
合计	1.720	139,442,119.78	64,734,982.29	204,177,102.07	-

2、国联安增利债券 B:

金额单位:人民币元

年度	每 10 份基金份额分红数	现金形式发放总额	再投资形式发放总额	年度利润分配合计	备注
2011	0.500	6,641,356.37	4,144,871.44	10,786,227.81	-
2010	0.950	29,793,204.42	20,912,382.39	50,705,586.81	-
2009	0.150	3,177,799.80	1,784,311.38	4,962,111.18	-
合计	1.600	39,612,360.59	26,841,565.21	66,453,925.80	-

§4 管理人报告

4.1 基金管理人及基金经理情况
4.1.1 基金管理人及其管理基金的经验
国联安基金管理有限公司是中国第一家获准筹建的中外合资基金管理公司,其中方股东为国泰君安证券股份有限公司,是目前中国规模最大、经营范围最宽、机构分布最广的综合类证券公司之一;外方股东为德国安联集团,是全球顶级综合性金融集团之一。本报告期内公司管理着十四只开放式基金,国联安基金管理公司拥有国际化的基金管理团队,借鉴外方先进的公司治理和风险管理经验,结合本地投资研究与客户服务的成功实践,秉持“稳健、专业、卓越、信赖”的经营理念,力争成为中国基金业最佳基金管理公司之一。
4.1.2 基金经理(或基金经理小组)及基金经理助理的简介

姓名	职务	任本基金的基金经理(助理)期限		证券从业年限	说明
		任职日期	离任日期		
冯俊	本基金基金经理、兼任国联安信心增益债券型证券投资基金基金经理、国联安货币市场证券投资基金基金经理、债券组合管理部总监	2009-03-11	-	11年(自2001年起)	冯俊先生,复旦大学经济学博士,曾任上海证券有限责任公司研究、交易主管,光大保德信基金管理有限公司资产配置助理、宏观和债券研究员,长盛基金管理有限公司基金经理助理,泰信基金管理有限公司固定收益研究员、基金经理助理及基金经理。2008 年 10 月起加入国联安基金管理有限公司,现任债券组合管理部总监。2009 年 3 月起任本基金基金经理,2010 年 6 月起兼任国联安信心增益债券型证券投资基金基金经理,2011 年 1 月起兼任国联安货币市场证券投资基金基金经理。
周志远	本基金基金经理助理、兼任国联安信心增益债券型证券投资基金基金经理、国联安货币市场证券投资基金基金经理助理、债券研究员	2011-01-27	-	5年(自2007年起)	-
袁新钊	本基金基金经理助理、兼任国联安信心增益债券型证券投资基金基金经理助理	2011-03-16	-	3年(自2009年起)	-
苏玉平	本基金基金经理	2009-03-11	2011-02-25	13年(自1999年起)	苏玉平女士,CFA,上海财经大学经济学硕士,曾任海通证券有限责任公司投资银行部项目经理;交通银行总行内控处经理,市场和研发处经理;中德安联保险有限公司投资部经理。2007 年 8 月加入国联安基金管理有限公司,担任债券投资经理。2009 年 3 月至 2011 年 2 月担任本基金基金经理。

注:1、基金经理的任职日期和离职日期为公司对外公告之日。
2、证券从业年限的统计标准为证券行业的工作经历年限。
3、袁新钊先生于 2012 年 2 月 16 日离任,不再担任本基金基金经理助理。
4.2 管理人对报告期内本基金运作遵规守信情况的说明
本报告期内,本基金管理人严格遵守《中华人民共和国证券投资基金法》、《国联安德盛增利债券证券投资基金基金合同》及其他相关法律法规,法律文件的规定,本着诚实信用、勤勉尽责的原则管理和运用基金财产,在严格控制风险的前提下,为基金份额持有人谋求最大利益。本基金运作管理符合有关法律法规和基金合同的规定和约定,无损害基金份额持有人利益的行为。
4.3 管理人对报告期内公平交易情况的专项说明
4.3.1 公平交易制度的执行情况
中国证监会于 2008 年 3 月 20 日颁布《证券投资基金管理公司公平交易制度指导意见》,本基金管理人组织各相关部门展开认真讨论,并最终制定了相应的工作计划。为了所管理的不同投资组合得到公平的对待,充分保护基金持有人、公司股东和公司的合法权益,本基金管理人遵照相应法律法规和内部规章,制定并完善了《国联安基金管理有限公司公平交易制度》(以下简称“公平交易制度”),用以规范包括投资授权、研究分析、投资决策、交易执行、以及投资管理过程中涉及的行为监控和业绩评估等投资管理活动相关的各个环节。
本报告期内,本基金管理人严格执行公平交易制度的规定,公平对待不同投资组合,确保各投资组合在获得投资信息、投资建议和投资决策方面均享有平等机会;在交易环节严格按照时间优先,价格优先的原则执行所有指令;如遇指令价位相同或指令价位不同但市场条件都满足时,及时采用交易系统中的公平交易模块;自主编程并开发交易监控程序,通过技术手段对不同投资组合的交易价差定期进行分析;定期对投资流程进行独立稽核等。
本报告期内,公平交易制度总体执行情况良好。在内部风险控制和监察稽核方面未发现本基金有重大违反公平交易制度的投资行为。
4.3.2 本投资组合与其他投资风格相似的投资组合之间的业绩比较
截止至本报告期末,本基金管理人旗下共有 14 只基金,分别为国联安德盛稳健证券投资基金、国联安德盛小盘精选证券投资基金、国联安德盛安心成长混合型证券投资基金、国联安德盛精选股票证券投资基金、国联安德盛优势股票证券投资基金、国联安德盛红利股票证券投资基金、国联安德盛增利债券证券投资基金、国联安主题驱动股票型证券投资基金、国联安双用的主要投资项列示如下:
(1)以发行基金方式募集资金,不属于营业税征收范围,不征收营业税。
(2)基金买卖股票、债券的投资收益暂免征收营业税和企业所得税。
(3)基金作为流通股股东在股权分置改革过程中收到由非流通股股东支付的股份、现金对价,暂免征收印花税、企业所得税和个人所得税。
(4)对基金取得的股票的股息、红利收入,债券的利息收入,由上市公司、发行债券的企业在向基金支付上述收入时代扣代缴 20%的个人所得税,自 2005 年 6 月 13 日起,对个人投资者从上市公司取得的股票的股息、红利收入暂减按 50%计算个人所得税。
基金卖出股票按 0.1%的税率缴纳股票交易印花税,买入股票不征收股票交易印花税。
(5)对投资者(包括个人和机构投资者)从基金分配中取得的收入,暂不征收个人所得税和企业所得税。
(6)应交税费
债券利息收入所得税 2010 年 12 月 31 日:624,439.03
2011 年 12 月 31 日:3,534,705.93
该项系基金收到的债券发行人在支付债券利息时未代扣代缴的利息税部分。
7.4.7 关联方关系

关联方名称	与本基金的关系
国联安基金管理有限公司	基金管理人
中国工商银行股份有限公司(“工商银行”)	基金托管人
国泰君安证券股份有限公司(“国泰君安”)	基金管理人的股东
宏联集团	基金管理人的股东
中德安联人寿保险有限公司(“中德安联”)	受基金管理人的股东控制

7.4.8 本报告期及上年度可比期间的关联方交易
下述关联交易均根据正常的商业交易条件进行,并以一般交易价格为定价基础。
7.4.8.1 通过关联方交易单元进行的交易
7.4.8.1.1 股票交易

金额单位:人民币元

关联方名称	本期 2011年 1 月 1 日至 2011 年 12 月 31 日		上年度可比期间 2010年 1 月 1 日至 2010 年 12 月 31 日	
	成交金额	占当期股票成交总额的比例	成交金额	占当期股票成交总额的比例
国泰君安	119,950,704.96	20.19%	100,188,406.35	25.46%

7.4.8.1.2 权证交易
本报告期内及上年度可比期间,本基金与关联方无权证交易。
7.4.8.1.3 债券交易

金额单位:人民币元

关联方名称	本期 2011年 1 月 1 日至 2011 年 12 月 31 日		上年度可比期间 2010年 1 月 1 日至 2010 年 12 月 31 日	
	成交金额	占当期债券成交总额的比例	成交金额	占当期债券成交总额的比例
国泰君安	1,518,559,932.97	89.00%	1,886,939,623.91	82.31%

7.4.8.1.4 债券回购交易

金额单位:人民币元

关联方名称	本期 2011年 1 月 1 日至 2011 年 12 月 31 日		上年度可比期间 2010年 1 月 1 日至 2010 年 12 月 31 日	
	成交金额	占当期债券回购成交总额的比例	成交金额	占当期债券回购成交总额的比例
国泰君安	29,130,200,000.00	99.33%	32,078,800,000.00	100.00%

7.4.8.1.5 应支付关联方的佣金

金额单位:人民币元

关联方名称	本期 2011年 1 月 1 日至 2011 年 12 月 31 日			
	当期佣金	占当期佣金总量的比例	期末应付佣金余额	占期末应付佣金总额的比例
国泰君安	101,957.32	20.93%	20,961.99	19.89%
关联方名称	上年度可比期间 2010年 1 月 1 日至 2010 年 12 月 31 日			
	当期佣金	占当期佣金总量的比例	期末应付佣金余额	占期末应付佣金总额的比例
国泰君安	85,159.67	26.32%	78,410.12	50.70%

注:股票交易佣金计提标准如下:
深圳证券交易所交易佣金=买(卖)成交金额×1‰-清算库中买(卖)经手费
上海证券交易所交易佣金=买(卖)成交金额×1‰-买(卖)经手费-买(卖)证管费
上述交易佣金比率均在合理商业条款范围内收取,并符合行业标准。
根据《基金研究服务协议》,本基金管理人在租用国泰君安证券股份有限公司证券交易专用席位进行股票、债券及回购交易的同时,从国泰君安证券股份有限公司获得证券研究综合服务。
7.4.8.2 关联方报酬
7.4.8.2.1 基金管理费

单位:人民币元

项目	本期 2011年 1 月 1 日至 2011 年 12 月 31 日	上年度可比期间 2010年 1 月 1 日至 2010 年 12 月 31 日
当期发生的基金应支付的管理费	10,034,464.85	7,691,414.75
其中:支付销售机构的客户维护费	1,132,455.83	615,547.84

注:支付基金管理人国联安基金管理有限公司的基金管理人报酬按前一日基金资产净值 0.6%的年费率计提,逐日累计至每月月底,按月支付。计算公式为:日基金管理费=前一日基金资产净值×0.6%/当年天数。
7.4.8.2.2 基金托管费

单位:人民币元

项目	本期 2011年 1 月 1 日至 2011 年 12 月 31 日	上年度可比期间 2010年 1 月 1 日至 2010 年 12 月 31 日
当期发生的基金应支付的托管费	3,344,821.57	2,563,804.92

注:支付基金托管人工商银行的基金托管费按前一日基金资产净值 0.2%的年费率计提,逐日累计至每月月底,按月支付。计算公式为:日基金托管费=前一日基金资产净值×0.2%/当年天数。
7.4.8.2.3 销售服务费

单位:人民币元

获得销售服务费的各关联方名称	本期 2011年 1 月 1 日至 2011 年 12 月 31 日		
	当期发生的基金应支付的销售服务费		
	国联安增利债券 A	国联安增利债券 B	合计
工商银行	-	296,537.97	296,537.97
国泰君安	-	43,585.90	43,585.90
国联安基金管理有限公司	-	348,805.91	348,805.91
合计	-	688,929.78	688,929.78
获得销售服务费的各关联方名称	上年度可比期间 2010年 1 月 1 日至 2010 年 12 月 31 日		
	当期发生的基金应支付的销售服务费		
	国联安增利债券 A	国联安增利债券 B	合计
工商银行	-	321,663.46	321,663.46
国泰君安	-	50,771.53	50,771.53
国联安基金管理有限公司	-	796,133.68	796,133.68
合计	-	1,168,568.67	1,168,568.67

注:1、国联安增利债券 A 基金:不收取销售服务费;
2、国联安增利债券 B 基金:收取销售服务费
(1)计算标准
支付基金销售机构的 B 类基金份额的销售服务费按前一日 B 类基金资产净值 0.4%的年费率计提,逐日累计至每月月底,按月支付给国联安基金管理有限公司,再由国联安基金管理有限公司计算并支付给各基金销售机构。
(2)计算方式
B 类基金份额每日应计提的销售服务费=B 类基金份额前一日基金资产净值×0.4%/当年天数
7.4.8.3 与关联方进行银行间同业市场的债券(含回购)交易

单位:人民币元

银行间市场交易的各关联方名称	本期 2011年 1 月 1 日至 2011 年 12 月 31 日					
	债券交易金额		基金逆回购		基金正回购	
	基金买入	基金卖出	交易金额	利息收入	交易金额	利息支出
工商银行	20,070,283.61	20,286,581.51	-	-	-	-
国泰君安	-	40,774,854.25	-	-	-	-

注:本基金在上年度可比期间未与关联方通过银行间同业市场进行过债券(含回购)交易。
7.4.8.4 各关联方投资本基金的情况
7.4.8.4.1 报告期内基金管理人运用固有资金投资本基金的情况
本报告期内及上年度可比期间内,基金管理人未投资本基金。
7.4.8.4.2 报告期末除基金管理人之外的其他关联方投资本基金的情况
国联安增利债券 A

份额单位:份

关联方名称	国联安增利债券 A 本期末 2011 年 12 月 31 日		国联安增利债券 A 上年度末 2010 年 12 月 31 日	
	持有的基金份额	持有的基金份额占基金总份额的比例	持有的基金份额	持有的基金份额占基金总份额的比例
中德安联	-	-	43,669,644.55	3.09%

注:中德安联人寿保险有限公司持有的上述基金份额乃根据正常的商业交易条件进行交易,并以一般交易价格为定价基础。
除上表所示外,其他关联方于本报告期末及上年度末,均未投资国联安增利债券 A 基金。
7.4.8.5 由关联方保管的银行存款余额及当期产生的利息收入

单位:人民币元

关联方名称	本期 2011年 1 月 1 日至 2011 年 12 月 31 日		上年度可比期间 2010年 1 月 1 日至 2010 年 12 月 31 日	
	期末余额	当期利息收入	期末余额	当期利息收入
工商银行	66,337,775.87	551,042.79	83,701,182.36	1,208,793.74

注:本基金通过“工商银行基金托管结算资金专用存款账户”转存于中国证券登记结算有限责任公司的结算备付金,于 2011 年 12 月 31 日的相关余额为人民币 12,261,417.98 元。(2010 年:人民币 14,630,442.61 元)
7.4.8.6 本基金在承销期内参与关联方承销证券的情况

金额单位:人民币元

本期 2011年 1 月 1 日至 2011 年 12 月 31 日					
关联方名称	证券代码	证券名称	发行方式	基金在承销期内买入	
				数量(单位:股/张)	总金额
国泰君安	601519	大智慧	网下申购	229,193	5,317,277.60
国泰君安	1180091	11舟山交投债	分销	400,000	40,000,000.00
上年度可比期间 2010年 1 月 1 日至 2010 年 12 月 31 日					
关联方名称	证券代码	证券名称	发行方式	基金在承销期内买入	
				数量(单位:股/张)	总金额
国泰君安	1080169	10湖州城投债	分销	600,000	60,000,000.00

注:上述关联交易均根据正常的商业交易条件进行,并以一般交易价格为定价基础。
7.4.8.7 其他关联交易事项的说明
本报告期内及上年度可比期间,本基金无其他关联交易事项。
7.4.9 期末(2011 年 12 月 31 日)本基金持有的流通受限证券
7.4.9.1 因认购新发/增发证券而于期末持有的流通受限证券

金额单位:人民币元

受限证券类别:股票										
证券代码	证券名称	成功认购日	可流通日	流通受限类型	认购价格	期末估值单价	数量(单位:股)	期末成本总额	期末估值总额	备注
601100	恒立油缸	2011-10-21	2012-01-30	新股网下申购	23.00	16.71	353,271	8,125,233.00	5,903,158.41	-
601336	新华保险	2011-12-09	2012-03-16	新股网下申购	23.25	27.87	87,441	2,033,003.25	2,436,980.67	-
601555	东吴证券	2011-12-06	2012-03-12	新股网下申购	6.50	6.57	1,519,457	9,876,470.50	9,982,832.49	-
601928	凤凰传媒	2011-11-24	2012-02-29	新股网下申购	8.80	8.36	897,570	7,898,616.00	7,503,685.20	-
002629	仁智油服	2011-10-28	2012-02-03	新股网下申购	15.00	15.88	950,000	14,250,000.00	15,086,000.00	-

注:根据《证券发行与承销管理办法》,证券投资基金参与网下配售,应当与承诺获得网下配售的股票持有期限不少于 3 个月,持有期自公开发行的股票上市之日起计算,因部分股票尚未公布网下配售部分的上市流通提示性公告,具体流通日期存在不确定性,所以未予披露。此外,基金还可作为特定投资者,认购由中国证监会《上市公司证券发行管理办法》规定的非公开发行股票,所认购的股票自发行结束之日起 12 个月内不得转让。
除上表所列示外,本基金本报告期末未持有因认购首发或增发证券而受上述规定约束的流通受限的债券、权证或其他类别的证券。
7.4.9.2 期末持有的暂时停牌等流通受限股票
本基金本报告期末未持有暂时停牌等流通受限股票。
7.4.9.3 期末债券正回购交易中作为抵押的债券
7.4.9.3.1 银行间市场债券正回购
截至本报告期末 2011 年 12 月 31 日止,本基金从事银行间债券正回购交易形成的卖出回购证券款余额为 0 元,因此没有作为抵押的债券。
7.4.9.3.2 交易所市场债券正回购
截至本报告期末 2011 年 12 月 31 日止,基金从事证券交易所债券正回购交易形成的卖出回购证券款余额为 170,000,000.00 元,于 2012 年 1 月 4 日(先后)到期。该类交易要求本基金在回购期内持有的证券交易所交易的债券和/或在新质押式回购下转入质押库的债券,按证券交易所规定的比例折算为标准券后,不低于债券回购交易的余额。

§5 托管人报告

5.1 报告期内本基金托管人遵规守信情况声明
2011 年,本基金托管人在对国联安德盛增利债券证券投资基金的托管过程中,严格遵守《证券投资基金法》及其他法律法规和基金合同的有关规定,不存在任何损害基金份额持有人利益的行为,完全尽职尽责地履行了基金托管人应尽的义务。
5.2 托管人对报告期内本基金运作遵规守信、净值计算、利润分配等情况的说明
2011 年,国联安德盛增利债券证券投资基金的管理人——国联安管理有限公司在国联安德盛增利债券证券投资基金的投资运作、基金资产净值计算、基金份额申购赎回价格计算、基金费用开支等问题上,不存在任何损害基金份额持有人利益的行为,在各重要方面的运作严格按照基金合同的规定进行。本报告期内,国联安德盛增利债券证券投资基金对基金份额持有人进行了两次利润分配,分配金额为 4891.4938.90 元。
5.3 托管人对本年度报告中财务信息等内容的真实、准确和完整发表意见
本托管人依法对国联安基金管理有限公司编制和披露的国联安德盛增利债券证券投资基金 2011 年年度报告中财务指标、净值表现、利润分配情况,财务会计报告、投资组合报告等内容进行了核查,以上内容真实、准确和完整。

§6 审计报告

毕马威华振会计师事务所负责项目的注册会计师戴韶、王国蓓对国联安德盛增利债券证券投资基金的年度报表出具了无保留意见的审计报告(报告编号:KPMG-B(2012)AR No.0075)。具体内容详见本基金年度报告正文。

§7 年度财务报表

7.1 资产负债表
会计主体:国联安德盛增利债券证券投资基金
报告截止日:2011 年 12 月 31 日

单位:人民币元

资 产	附注号	本期末 2011年 12 月 31 日	上年度末 2010年 12 月 31 日
资产:			
银行存款	7.4.7.1	66,337,775.87	83,701,182.36
结算备付金		12,261,417.98	14,630,442.61
存出保证金		469,512.82	125,000.00
交易性金融资产	7.4.7.2	794,933,312.29	1,934,863,148.51
其中:股票投资		40,912,656.77	234,571,184.77
基金投资		-	-
债券投资		754,020,655.52	1,700,291,963.74
资产支持证券投资		-	-
衍生金融资产	7.4.7.3	-	-
买入返售金融资产	7.4.7.4	-	292,600,878.90
应收证券清算款		-	163,812,618.43
应收利息	7.4.7.5	17,643,489.41	23,912,107.67
应收股利		-	-
应收申购款		21,084,500.00	80,311,844.09
递延所得税资产		-	-
其他资产	7.4.7.6	-	-
资产总计		912,730,008.37	2,593,957,222.57
负债和所有者权益	附注号	本期末 2011年 12 月 31 日	上年度末 2010年 12 月 31 日
负 债:			
短期借款		-	-
交易性金融负债		-	-
衍生金融负债		-	-
卖出回购金融资产款		170,000,000.00	217,099,684.35
应付证券清算款		8,370,160.86	-
应付赎回款		1,188,655.43	614,427.68
应付管理人报酬		364,901.53	970,434.43
应付托管费		121,633.84	323,478.14
应付销售服务费		60,673.47	154,280.65
应付交易费用	7.4.7.7	109,694.58	167,346.67
应交税费		3,534,705.93	624,439.03
应付利息		7,946.74	55,289.60
应付利润		-	55,202,296.87
递延所得税负债		-	-
其他负债	7.4.7.8	305,017.93	315,003.57
负债合计		184,063,390.31	275,526,680.99
所有者权益:			
实收基金	7.4.7.9	728,583,601.98	2,156,446,097.07
未分配利润	7.4.7.10	83,016.08	161,984,444.51
所有者权益合计		728,666,618.06	2,318,430,541.58
负债和所有者权益总计		912,730,008.37	2,593,957,222.57

注:1、报告截止日 2011 年 12 月 31 日,国联安增利债券 A 基金份额净值 1.001 元;国联安增利债券 B 基金份额净值 0.999 元,基金份额总额 728,583,601.98 份,其中国联安增利债券 A 基金份额 503,586,136.09 份,国联安增利债券 B 基金份额 224,997,465.89 份。
2、本摘要中资产负债表和利润表所列附注号为年度报告正文中对应的附注号,投资者欲了解相应附注的内容,应阅读登载于基金管理人网站的年度报告正文。
7.2 利润表
会计主体:国联安德盛增利债券证券投资基金
本报告期:2011 年 1 月 1 日至 2011 年 12 月 31 日

单位:人民币元

项 目	附注号	本期 2011年 1 月 1 日至 2011 年 12 月 31 日	上年度可比期间 2010年 1 月 1 日至 2010 年 12 月 31 日
一、收入		-17,465,488.84	159,022,235.74
1.利息收入		58,077,233.88	35,477,698.42
其中:存款利息收入	7.4.7.11	792,037.78	1,475,568.60
债券利息收入		56,102,497.57	33,030,876.16
资产支持证券利息收入		-	-
买入返售金融资产收入		1,182,698.53	971,253.66
其他利息收入		-	-
2.投资收益(损失以“-”填列)		10,105,335.79	99,610,244.86
其中:股票投资收益	7.4.7.12	58,811,501.58	77,770,755.45
债券投资收益	7.4.7.13	-49,498,418.45	21,756,425.05
基金投资收益		-	-
资产支持证券投资收益		-	-
衍生工具收益	7.4.7.14	-	-
股利收益	7.4.7.15	792,252.66	83,064.36
3.公允价值变动收益(损失以“-”号填列)	7.4.7.16	-85,894,191.73	23,040,368.69
4.汇兑收益(损失以“-”号填列)		-	-
5.其他收入(损失以“-”号填列)	7.4.7.17	246,133.22	893,923.77
减:二、费用		19,950,548.22	16,949,126.06
1.管理人报酬		10,034,464.85	7,691,414.75
2.托管费		3,344,821.57	2,563,804.92
3.销售服务费		1,332,786.19	1,515,884.59
4.交易费用	7.4.7.18	1,242,888.76	839,332.35
5.利息支出		3,653,256.48	3,979,887.19
其中:卖出回购金融资产支出		3,653,256.48	3,979,887.19
6.其他费用	7.4.7.19	342,330.37	358,802.26
三、利润总额(亏损总额以“-”号填列)		-37,416,037.06	142,073,109.68
减:所得税费用		-	-
四、净利润(净亏损以“-”号填列)		-	-

7.3 所有者权益(基金净值)变动表
会计主体:国联安德盛增利债券证券投资基金
本报告期:2011 年 1 月 1 日至 2011 年 12 月 31 日

单位:人民币元

项目	本期 2011年 1 月 1 日至 2011 年 12 月 31 日		
	实收基金	未分配利润	所有者权益合计
一、期初所