国联安货币市场证券投资基金

2011 年度 报告摘要

2011年 12 月 31 日

基金管理人:国联安基金管理有限公司
基金托管人:上海浦东发展银行股份有限公司
报告送出日期:二〇一二年三月二十九日

§1 重要提示

1.1 重要提示

基金管理人的董事会、董事保证本报告所载资料不存在虚假记载、误导性陈述或重大遗漏,并对其内容的真实性、准确性和完整性承担个别及连带的法律责任。本年度报告已经三分之二以上独立董事签字同意,并由董事长签发。

基金托管人——上海浦东发展银行股份有限公司根据本基金合同规定,于 2012 年 3 月 28 日复核了本报告中的财务指标、净值表现、利润分配情况、财务会计报告、投资组合报告等内容,保证复核内容不存在虚假记载、误导性陈述或者重大遗漏。

基金管理人承诺以诚实信用、勤勉尽责的原则管理和运用基金资产,但不保证基金一定盈利。

基金的过往业绩并不代表其未来表现。投资有风险,投资者在作出投资决策前应仔细阅读本基金的招募说明书及其更新。

本年度报告摘要摘自年度报告正文,投资者欲了解详细内容,应阅读年度报告正文。

本报告中的财务资料经审计,毕马威华振会计师事务所为本基金出具了无保留意见的审计报告,请投资者注意阅读。

本报告期自 2011 年 1 月 26 日起至 12 月 31 日止。

§2 基金简介

2.1 基金基本情况

基金简称	国联安货币	
基金主代码	253050	
交易代码	253050	
基金运作方式	契约型开放式	
基金合同生效日	2011年 1 月 26 日	
基金管理人	国联安基金管理有限公司	
基金托管人	上海浦东发展银行股份有限公司	
报告期末基金份额总额	117,986,956.10 份	
基金合同存续期	不定期	
下属分级基金的基金简称	国联安货币 A	国联安货币 B
下属分级基金的交易代码	253050	253051
报告期末下属分级基金的份额总额	25,974,034.38 份	92,012,921.72 份

2.2 基金产品说明

投资目标	在控制风险和保证流动性的前提下,通过主动式管理,定性分析与量化分析相结合,力争为投资者提供稳定的收益。
投资策略	本基金采取积极的投资策略,自上而下地进行投资管理。通过定性分析和定量分析,形成对短期利率变化方向的预测,在此基础之上,确定组合久期和类别资产配置比例,把握收益率曲线形变和无风险套利机会来进行品种选择,具体包括以下策略: 1、利率预期策略 2、收益率曲线策略 3、类属配置策略 4、现金流管理策略 5、套利策略 6、个券选择策略
业绩比较基准	同期七天通知存款利率(税后)
风险收益特征	本基金为货币市场基金,在所有证券投资基金中,是风险相对较低的基金产品。在一般情况下,其风险与预期收益均低于债券型基金,也低于混合型基金与股票型基金。

2.3 基金管理人和基金托管人

项目		基金管理人	基金托管人
名称		国联安基金管理有限公司	上海浦东发展银行股份有限公司
信息披露负责人	姓名	陆康尝	周倩芝
	联系电话	021-38992806	021-61618888
	电子邮箱	customer.service@gtja-allianz.com	zhouqz@spdb.com.cn
客户服务电话		021-38784766/4007000365	95528
传真		021-50151582	021-63602540

2.4 信息披露方式

登载基金年度报告正文的管理人互联网网址	www.gtja-allianz.com 或 www.vip-funds.com
基金年度报告备置地点	上海市浦东新区陆家嘴环路 1318 号星展银行大厦 9 楼

§3 主要财务指标、基金净值表现及利润分配情况

3.1 主要会计数据和财务指标

金额单位:人民币元

3.1.1 期间数据和指标	2011年 1 月 26 日(基金合同生效日)至 2011 年 12 月 31 日	
	国联安货币 A	国联安货币 B
本期已实现收益	3,751,873.78	7,095,009.89
本期利润	3,751,873.78	7,095,009.89
本期净值收益率	2.6078%	2.8397%
3.1.2 期末数据和指标	2011年末	
	国联安货币 A	国联安货币 B
期末基金资产净值	25,974,034.38	92,012,921.72
期末基金份额净值	1.0000	1.0000

注:1、本期已实现收益指基金本期利息收入、投资收益、其他收入(不含公允价值变动收益)扣除相关费用后的余额,本期利润为本期已实现收益加上本期公允价值变动收益,由于货币市场基金采用摊余成本法核算,因此,公允价值变动收益为零,本期已实现收益和本期利润的金额相等;

2、上述基金业绩指标不包括持有人交易基金的各项费用,计入费用后实际收益要低于所列数字。

3、本基金收益分配按日结转份额。

4、本基金基金合同于 2011 年 1 月 26 日生效,截止至本报告期末本基金成立不满一年。

3.2 基金净值表现

3.2.1 基金份额净值收益率及其与同期业绩比较基准收益率的比较

1. 国联安货币 A:

3.1.1 期间数据和指标	份额净值收益率①	净值收益率标准差②	业绩比较基准收益率③	业绩比较基准收益率标准差④	①-③	②-④
过去三个月	0.8344%	0.0061%	0.3756%	0.0000%	0.4588%	0.0061%
过去六个月	1.4898%	0.0049%	0.7511%	0.0000%	0.7387%	0.0049%
过去一年	-	-	-	-	-	-
过去三年	-	-	-	-	-	-
过去五年	-	-	-	-	-	-
自基金合同生效起至今	2.6078%	0.0051%	1.3672%	0.0001%	1.2406%	0.0050%

注:本基金基金合同于 2011 年 1 月 26 日生效,截止至本报告期末本基金成立不满一年。

2. 国联安货币 B:

阶段	份额净值收益率①	净值收益率标准差②	业绩比较基准收益率③	业绩比较基准收益率标准差④	①-③	②-④
过去三个月	0.8959%	0.0062%	0.3756%	0.0000%	0.5203%	0.0062%
过去六个月	1.6133%	0.0049%	0.7511%	0.0000%	0.8622%	0.0049%
过去一年	-	-	-	-	-	-
过去三年	-	-	-	-	-	-
过去五年	-	-	-	-	-	-
自基金合同生效起至今	2.8397%	0.0051%	1.3672%	0.0001%	1.4725%	0.0050%

注:本基金基金合同于 2011 年 1 月 26 日生效,截止至本报告期末本基金成立不满一年。

3.2.2 自基金合同生效以来基金份额累计净值收益率变动及其与同期业绩比较基准收益率变动的比较

国联安货币市场证券投资基金

份额累计净值增长率及同期业绩比较基准收益率的历史走势对比图

(2011 年 1 月 26 日至 2011 年 12 月 31 日)

1、国联安货币 A

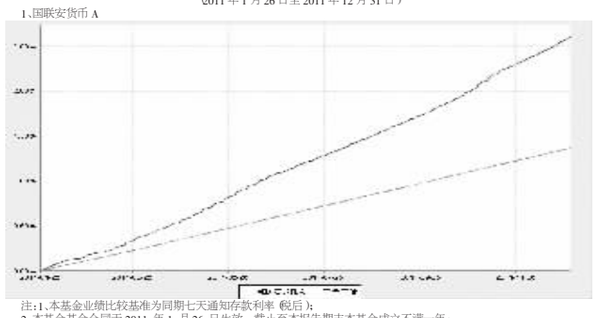

注:1、本基金业绩比较基准为同期七天通知存款利率(税后);

2、本基金基金合同于 2011 年 1 月 26 日生效。截止至本报告期末本基金成立不满一年,建仓期结束时各项资产配置符合合同约定。

2、国联安货币 B

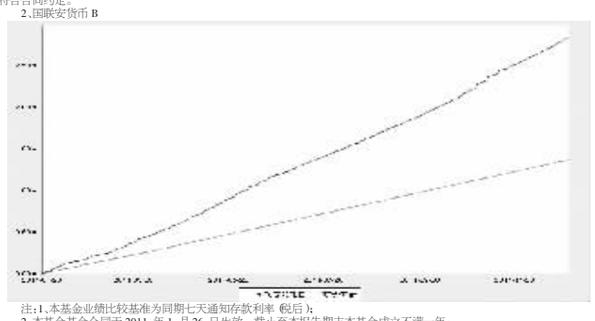

注:1、本基金业绩比较基准为同期七天通知存款利率(税后);

2、本基金基金合同于 2011 年 1 月 26 日生效。截止至本报告期末本基金成立不满一年,建仓期结束时各项资产配置符合合同约定。

3.2.3 自基金合同生效以来基金每年净值收益率及其与同期业绩比较基准收益率的比较

国联安货币市场证券投资基金

自基金合同生效以来基金每年净值增长率与同期业绩比较基准收益率的对比图

1、国联安货币 A

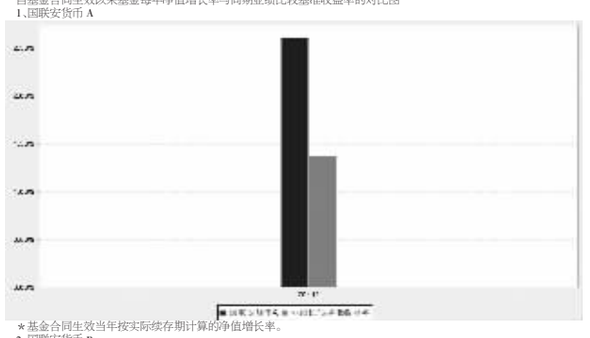

*基金合同生效当年按实际续存期计算的净值增长率。

2、国联安货币 B

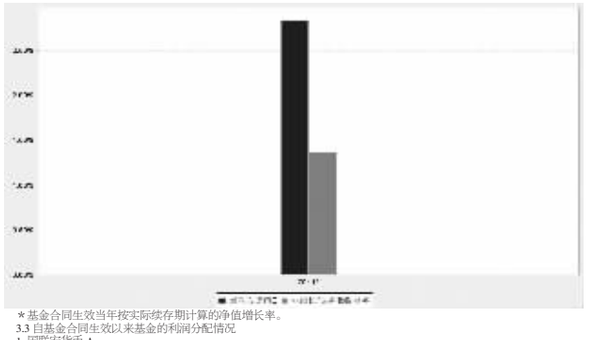

*基金合同生效当年按实际续存期计算的净值增长率。

3.3 自基金合同生效以来基金的利润分配情况

1、国联安货币 A

金额单位:人民币元

年度	已按再投资形式转实收基金	直接通过应付赎回款转出金额	应付利润 本年变动	年度利润分配合计	备注
2011	3,751,873.78	-	-	3,751,873.78	-
合计	3,751,873.78	-	-	3,751,873.78	-

注:2011 年度是指自 2011 年 1 月 26 日(基金合同生效日)至 2011 年 12 月 31 日。

2、国联安货币 B

金额单位:人民币元

年度	已按再投资形式转实收基金	直接通过应付赎回款转出金额	应付利润 本年变动	年度利润分配合计	备注
2011	7,095,009.89	-	-	7,095,009.89	-
合计	7,095,009.89	-	-	7,095,009.89	-

注:2011 年度是指自 2011 年 1 月 26 日(基金合同生效日)至 2011 年 12 月 31 日。

§4 管理人报告

4.1 基金管理人及基金经理情况

4.1.1 基金管理人及其管理基金的经验

国联安基金管理有限公司是中国第一家获准筹建的中外合资基金管理公司,其中方股东为国泰君安证券股份有限公司,是目前中国规模最大、经营范围最宽、机构分布最广的综合类证券公司之一;外方股东为德国安联集团,是全球顶级综合性金融集团之一。本报告期内公司管理着十四只开放式基金。国联安基金管理公司拥有国际化的基金管理团队,借鉴外方先进的公司治理和风险管理经验,结合本地投资研究与客户服务的成功实践,秉持“稳健、专业、卓越、信赖”的经营理念,力争成为中国基金业最佳基金管理公司之一。

4.1.2 基金经理(或基金经理小组)及基金经理助理的简介

姓名	职务	任本基金的基金经理(助理)期限		证券从业年限	说明
		任职日期	离任日期		
冯俊	本基金基金经理、兼任国联安德盛增利债券证券投资基金基金经理、国联安信心增益债券型证券投资基金基金经理、债券组合管理部总监	2011-01-26	-	12年(自2001年起)	冯俊先生,复旦大学经济学博士。曾任上海证券有限责任公司研究、交易主管,光大保德信基金管理有限公司资产配置助理、宏观和债券研究员,长盛基金管理有限公司基金经理助理,泰信基金管理有限公司固定收益研究员、基金经理助理及基金经理。2008 年 10 月起加入国联安基金管理有限公司,现任债券组合管理部总监,2009 年 3 月起担任国联安德盛增利债券证券投资基金基金经理,2010 年 6 月起兼任国联安信心增益债券型证券投资基金基金经理,2011 年 1 月起兼任本基金基金经理。
周志远	本基金基金经理助理、兼任国联安德盛增利债券证券投资基金基金经理助理、国联安信心增益债券型证券投资基金基金经理、债券研究员	2011-01-27	-	5年(自2007年起)	-

注:1、基金经理的任职日期和离职日期为公司对外公告之日。

2、证券从业年限的统计标准为证券行业的工作经历年限。

4.2 管理人对报告期内本基金运作遵规守信情况的说明

本报告期内,本基金管理人严格遵守《中华人民共和国证券投资基金法》、《国联安货币市场证券投资基金基金合同》及其他相关法律法规,法律文件的规定,本着诚实信用、勤勉尽责的原则管理和运用基金财产,在严格控制风险的前提下,为基金份额持有人谋求最大利益。本基金运作管理符合有关法律法规和基金合同的规定和约定,无损害基金份额持有人利益的行为。

4.3 管理人对报告期内公平交易情况的专项说明

4.3.1 公平交易制度的执行情况

中国证监会于 2008 年 3 月 20 日颁布《证券投资基金管理公司公平交易制度指导意见》,本基金管理人组织各相关部门展开认真讨论,并最终制定了相应的工作计划。为了所管理的不同投资组合得到公平的对待,充分保护基金持有人,公司股东和公司的合法权益,本基金管理人遵照相应法律法规和内部规章,制定并完善了《国联安基金管理有限公司公平交易制度》(以下简称“公平交易制度”),用以规范包括投资授权、研究分析、投资决策、交易执行,以及投资管理过程中涉及的行为监控和业绩评估等投资管理活动相关的各个环节。

本报告期内,本基金严格执行公平交易制度的规定,公平对待不同投资组合,确保各投资组合在获得投资信息、投资建议和投资决策方面均享有平等机会;在交易环节严格按照时间优先,价格优先的原则执行所有指令;如遇指令价位相同或指令价位不同但市场条件都满足时,及时采用交易系统中的公平交易模块;自主编程并开发交易监控程序,通过技术手段对不同投资组合的交易价差定期进行分析;定期对投资流程进行独立稽核等。

本报告期内,公平交易制度总体执行情况良好。在内部风险控制和监察稽核方面未发现本基金有重大违反公平交易制度的投资行为。

4.3.2 本投资组合与其他投资风格相似的投资组合之间的业绩比较

截止至本报告期末,本基金管理人旗下共有 14 只基金,分别为国联安德盛稳健证券投资基金、国联安德盛小盘精选证券投资基金、国联安德盛安心成长混合型证券投资基金、国联安德盛精选股票证券投资基金、国联安德盛优势股票证券投资基金、国联安德盛红利股票证券投资基金、国联安德盛增利债券证券投资基金、国联安主题驱动股票型证券投资基金、国联安双禧中证 100 指数分级证券投资基金、国联安信心增益债券型证券投资基金、上证大宗商品股票型基金型证券投资基金、国联安上证大宗商品股票交易型开放式指数证券投资基金联接基金、国联安货币市场证券投资基金和国联安优选行业股票型证券投资基金。由于本基金管理人管理的投资组合中没有与本基金投资风格相似的基金,暂无法对本基金的投资业绩进行比较。

4.3.3 异常交易行为的专项说明

本报告期内未发现存在可能导致不公平交易和利益输送的无法解释的异常交易行为。

4.4 管理人对报告期内基金的投资策略和业绩表现的说明

4.4.1 报告期内基金投资策略和运作分析

2011 年前 3 个季度通胀水平持续走高,统计上调准备金率 6 次,加息 3 次,紧缩的货币政策导致资金面长期紧张,前三季度银行间 7 日回购均值达到了 4.09%;信贷扩张则直接打击了企业的融资行为,同时各期限信用债券收益率一路走高,短债也未能幸免。2011 年第四季度,经济增速和通胀压力同步下降。政策面出现了明显的转向,央行甚至在 12 月份下调了准备金率,这被市场认为或是宽松货币政策的开始;资金面预期的宽松使得第四季度银行间 7 日回购利率均值也降到了 3.87%,同时也使得债券市场迎来了一波上涨行情,短期利率产品和信用产品收益率开始持续回落。

在 2011 年前 3 个季度通胀压力较大的情况下,我们以保持流动性为主,在信用产品方面采取了比较保守的投资风格。第四季度开始,我们配置了一定比例的银行存款,同时配备了一些高收益高信用的短期融资券。

4.4.2 报告期内基金的业绩表现

本报告期内,国联安货币 A 净值收益率为 2.6078%,同期业绩比较基准增长率为 1.3672%。国联安货币 B 净值收益率为 2.8397%,同期业绩比较基准增长率为 1.3672%。

4.5 管理人对宏观经济、证券市场及行业走势的简要展望

我们认为 2012 年外围市场的局面可能更为艰难和复杂。欧债危机可能会进一步扩大,欧元区经济或将陷入轻度衰退。国内或仍将处于经济放缓和通胀下降的情况,央行也许会采取持续的宽松货币政策。在资金成本持续下降的条件下,债券市场各券种收益率可能会继续下行。我们将会在预防信用风险和保持组合流动性的前提下,继续对我们视为看好的投资品种进行合理配置,力争为投资者创造更好的收益。

4.6 管理人对报告期内基金估值程序等事项的说明

公司内部建立估值工作小组对证券估值负责。估值工作小组由公司基金事务部、投资组合管理部、交易部、监察稽核部、风险管理部、数量策略部、研究部部门经理组成,并根据业务分工履行相应的职责,所有成员都具备丰富的专业能力和估值经验,参与估值流程各方不存在重大利益冲突。基金经理不直接参与估值决策,估值决策由估值工作小组成员 1/2 以上多数票通过,数量策略部、研究部、投资组合管理部对估值决策必须达成一致,估值决策由公司总经理签署后生效。对于估值政策、公司和基金托管银行有充分沟通,积极商讨达成一致意见;对于估值结果,公司和基金托管银行有详细的核对流程,达成一致意见后才能对外披露。会计师事务所认可公司基金估值的政策和流程的适当性与合理性。

4.7 管理人对报告期内基金利润分配情况的说明

根据本基金基金合同的有关约定,本基金根据每日基金收益情况,以每万份基金单位净收益为基准,为投资者每日计算当日收益并分配,每月支付,并只采用红利再投资(即红利转基金份额)方式。

本报告期内,本基金已实现收益为 10,846,883.67 元,实际分配收益 10,846,883.67 元,其中向本基金 A 级份额持有人分配利润 3,751,873.78 元,向本基金 B 级份额持有人分配利润 7,095,009.89 元,符合本基金基金合同的约定,不存在应分配但尚未实施分配的情况。

§5 托管人报告

5.1 报告期内本基金托管人遵规守信情况声明

本报告期内,上海浦东发展银行股份有限公司(以下简称“本托管人”)在对国联安货币市场基金的托管过程中,严格遵守《中华人民共和国证券投资基金法》、《货币市场基金管理暂行规定》、《货币市场基金信息披露特别规定》及其他有关法律法规、基金合同、托管协议的规定,不存在损害基金份额持有人利益的行为,完全尽职尽责地履行了基金托管人应尽的义务。

5.2 托管人对报告期内本基金运作遵规守信、净值计算、利润分配等情况的说明

本报告期内,本托管人依据《中华人民共和国证券投资基金法》、《货币市场基金管理暂行规定》、《货币市场基金信息披露特别规定》及其他有关法律法规、基金合同、托管协议的规定,对国联安货币市场基金的投资运作进行了监督,对基金资产净值的计算、利润分配、基金份额申购赎回价格的计算以及基金费用开支等方面进行了认真的复核,未发现基金管理人存在损害基金份额持有人利益的行为。

5.3 托管人对本年度报告中财务信息等内容的真实、准确和完整发表意见

本报告期内,由国联安基金管理有限公司编制和托管人复核的本报告中的财务指标、净值表现、收益分配情况、财务会计报告(注:财务会计报告中的“金融工具风险及管理”部分未在托管人复核范围内)、投资组合报告等内容真实、准确、完整。

§6 审计报告

毕马威华振会计师事务所负责项目的注册会计师戴丽、王国蓉对国联安货币市场证券投资基金的年度报表出具了无保留意见的审计报告(报告编号:KPMG-B〔2012〕AR No.0079)。具体内容详见本基金年度报告正文。

§7 年度财务报表

7.1 资产负债表

会计主体:国联安货币市场证券投资基金

报告截止日:2011 年 12 月 31 日

单位:人民币元

资 产	附注号	本期末 2011年 12 月 31 日
资 产:		
银行存款	7.4.7.1	41,080,354.63
结算备付金		293,181.82
存出保证金		0.00
交易性金融资产	7.4.7.2	50,023,640.30
其中:股票投资		0.00
基金投资		0.00
债券投资	7.4.7.2	50,023,640.30
资产支持证券投资		0.00
衍生金融资产	7.4.7.3	0.00
买入返售金融资产	7.4.7.4	26,000,000.00
应收证券清算款		0.00
应收利息	7.4.7.5	1,029,651.82
应收股利		0.00
应收申购款		21,019.37
递延所得税资产		0.00
其他资产	7.4.7.6	0.00
资产总计		118,447,847.94
负债和所有者权益	附注号	本期末 2011年 12 月 31 日
负 债:		
短期借款		0.00
交易性金融负债		0.00
衍生金融负债		0.00
卖出回购金融资产款		0.00
应付证券清算款		0.00
应付赎回款		992.56
应付管理人报酬		61,632.39
应付托管费		18,676.50
应付销售服务费		7,678.67
应付交易费用	7.4.7.7	5,904.28
应交税费		0.00
应付利息		0.00
应付利润		0.00
递延所得税负债		0.00
其他负债	7.4.7.8	366,007.44
负债合计		460,891.84
所有者权益:		
实收基金	7.4.7.9	117,986,956.10
未分配利润	7.4.7.10	0.00
所有者权益合计		117,986,956.10
负债和所有者权益总计		118,447,847.94

注:1、报告截止日 2011 年 12 月 31 日,基金份额净值 1.000 元,基金份额总额 117,986,956.1 份。其中国联安货币 A 份额为 25,974,034.38 份;国联安货币 B 份额为 92,012,921.72 份。

2、本基金于 2011 年 1 月 26 日成立,截至本报告期末,本基金成立不满一年,无上年度末数据。

3、本摘要中资产负债表和利润表所列附注号为年度报告正文中对应的附注号,投资者欲了解相应附注的内容,应阅读登载于基金管理人网站的年度报告正文。

7.2 利润表

会计主体:国联安货币市场证券投资基金

本报告期:2011 年 1 月 26 日(基金合同生效日)至 2011 年 12 月 31 日

单位:人民币元

资 产	附注号	本期 2011年 1 月 26 日(基金合同生效日)至 2011 年 12 月 31 日
一、收入		13,556,183.05
1.利息收入		12,467,448.89
其中:存款利息收入	7.4.7.11	1,774,297.67
债券利息收入		4,861,287.85
资产支持证券利息收入		-
买入返售金融资产收入		5,831,863.37
其他利息收入		-
2.投资收益(损失以“-”填列)		1,088,734.16
其中:股票投资收益	7.4.7.12	-
基金投资收益		-
债券投资收益	7.4.7.13	1,088,734.16
资产支持证券投资收益		-
衍生工具收益	7.4.7.14	-
股利收益	7.4.7.15	-
3.公允价值变动收益(损失以“-”号填列)	7.4.7.16	-
4.汇兑收益(损失以“-”号填列)		-
5.其他收入(损失以“-”号填列)	7.4.7.17	-
减:二、费用		2,709,299.38
1.管理人报酬		1,425,050.90
2.托管费		432,312.79
3.销售服务费		437,579.96
4.交易费用	7.4.7.18	-
5.利息支出		8,634.17
其中:卖出回购金融资产支出		8,634.17
6.其他费用	7.4.7.19	405,721.56
三、利润总额(亏损总额以“-”号填列)		10,846,883.67
减:所得税费用		-
四、净利润(净亏损以“-”号填列)		-

注:本基金基金合同于 2011 年 1 月 26 日生效,截至本报告期末本基金成立不满一年,因此本报告实际报告期间为 2011 年 1 月 26 日(基金合同生效日)至 2011 年 12 月 31 日;本报告无上年度末数据或上年度可比期间数据(下同)。

7.3 所有者权益(基金净值)变动表

会计主体:国联安货币市场证券投资基金

本报告期:2011 年 1 月 26 日(基金合同生效日)至 2011 年 12 月 31 日

单位:人民币元

项目	本期 2011年 1 月 26 日(基金合同生效日)至 2011 年 12 月 31 日		
	实收基金	未分配利润	所有者权益合计
一、期初所有者权益(基金净值)	2,845,589,169.30	0.00	2,845,589,169.30
二、本期经营活动产生的基金净值变动数(本期利润)	0.00	10,846,883.67	10,846,883.67
三、本期基金份额交易产生的基金净值变动数(净值减少以“-”号填列)	-2,727,602,213.20	0.00	-2,727,602,213.20
其中:1.基金申购款	914,270,871.20	0.00	914,270,871.20
2.基金赎回款	-3,641,873,084.40	0.00	-3,641,873,084.40
四、本期向基金份额持有人分配利润产生的基金净值变动(净值减少以“-”号填列)	0.00	-10,846,883.67	-10,846,883.67
五、期末所有者权益(基金净值)	117,986,956.10	0.00	117,986,956.10

注:本基金于 2011 年 1 月 26 日成立。截至本报告期末,本基金成立不满一年。无上期可比数据。本表中“期初所有者权益(基金净值)”为基金合同生效日即 2011 年 1 月 26 日的数据。

报表附注为财务报表的组成部分

本报告序号 7.1 至 7.4,财务报表由下列负责人签署:

基金管理公司负责人:邵杰军,主管会计工作负责人:李柯,会计机构负责人:仲晓峰

7.4 报表附注

7.4.1 基金基本情况

国联安货币市场证券投资基金(以下简称“本基金”)经中国证券监督管理委员会(以下简称“中国证监会”)《关于核准国联安货币市场证券投资基金募集的批复》(证监许可〔2010〕587 号文)批准,由国联安基金管理有限公司依照《中华人民共和国证券投资基金法》及其配套规则和《国联安货币市场证券投资基金基金合同》于 2011 年 1 月 6 日至 2011 年 1 月 21 日募集,基金合同于 2011 年 1 月 26 日生效。本基金为契约型开放式基金,存续期限不定。首次设立募集规模为 2,845,589,169.30 份基金份额。本基金的基金管理人为国联安基金管理有限公司,基金托管人为上海浦东发展银行股份有限公司。

本基金于 2011 年 1 月 6 日至 2011 年 1 月 21 日募集,募集期间净认购资金人民币 2,845,173,610.74 元,认购资金在募集期间产生的利息人民币 415,558.56 元,募集的有效认购份额及利息结转的基金份额合计 2,845,589,169.30 份。上述募集资金已由毕马威华振会计师事务所验证,并出具了 KPMG-B〔2011〕CR No.0002 号验资报告。

根据《中华人民共和国证券投资基金法》及其配套规则、《国联安货币市场证券投资基金基金合同》和《国联安货币市场证券投资基金招募说明书(更新)》的有关规定,本基金的投资范围为具有良好流动性的金融工具,包括现金、通知存款、短期融资券、剩余期限在 397 天以内(含 397 天)的债券、剩余期限在 397 天以内(含 397 天)的资产支持证券、1 年以内(含 1 年)的银行定期存款、大额存单、期限在 1 年以内(含 1 年)的债券回购、期限在 1 年以内(含 1 年)的中央银行票据、中国证监会、中国人民银行认可的其它具有良好流动性的货币市场工具。如法律法规或监管机构以后允许货币市场基金投资的其他品种,基金管理人在履行适当程序后,可以将其纳入投资范围。本基金的业绩比较基准为同期七天通知存款利率(税后)。

根据《证券投资基金信息披露管理办法》,本基金定期报告在公开披露的第二个工作日,报中国证监会和基金管理人主要办公场所所在地中国证监会派出机构备案。

7.4.2 会计报表的编制基础

本基金按照中华人民共和国财政部(以下简称“财政部”)于 2006 年 2 月 15 日颁布的《企业会计准则-基本准则》和 38 项具体会计准则、其后颁布的企业会计准则应用指南、企业会计准则解释以及其他相关规定(以下合称“企业会计准则”)、中国证券业协会于 2007 年颁布的《证券投资基金会计核算业务指引》、《国联安货币市场证券投资基金基金合同》和中国证监会允许的如财务报表附注 7.4.4 所列示的基金行业实务操作的规定编制年度财务报表。7.4.3 遵循企业会计准则及其他有关规定的声明

本财务报表符合企业会计准则的要求,真实、完整地反映了本基金 2011 年 12 月 31 日的财务状况、2011 年 1 月 26 日(基金合同生效日)至 2011 年 12 月 31 日止的经营成果和基金净值变动情况。

此外本财务报表同时符合如财务报表附注 7.4.2 所列示的其他有关规定的要求。

7.4.4 重要会计政策和会计估计

7.4.4.1 会计年度

本基金的会计年度自公历 1 月 1 日起至 12 月 31 日止。本期财务报表的实际编制期间为 2011 年 1 月 26 日(基金合同生效日)至 2011 年 12 月 31 日止。

7.4.4.2 记账本位币

本基金的记账本位币为人民币,编制财务报表采用的货币为人民币。

7.4.4.3 金融资产和金融负债的分类

金融资产在初始确认时按基金对金融资产的持有意图和持有能力分类为:以公允价值计量且其变动计入当期损益的金融资产、应收款项、可供出售金融资产及持有至到期投资。本基金目前持有的债券投资划分为以公允价值计量且其变动计入当期损益的金融资产;其他金融资产划分为应收款项,暂无金融资产划分为可供出售金融资产或持有至到期投资。

金融负债在初始确认时按承担负债的目的的分类为:以公允价值计量且其变动计入当期损益的金融负债及其他金融负债。本基金目前暂无划分为以公允价值计量且其变动计入当期损益的金融负债。

7.4.4.4 金融资产和金融负债的初始确认、后续计量和终止确认

(1)以公允价值计量且其变动计入当期损益的金融资产-债券投资

买入交易所或银行间的债券均于交易日确认为债券投资。债券投资成本按交易日债券的公允价值确认,取得时发生的相关交易费用直接计入初始确认金额,上述公允价值不包含债券起息日或上次除息日至购买日止的利息(作为应收利息单独核算)。初始确认后,债券投资以实际利率法按摊余成本计量,即债券投资以买入成本列示,按照票面利率或协议利率并考虑在买入时的溢价与折价,在剩余存续期内平均摊销,每日计提损益。

卖出债券于交易日确认债券投资收益(损失)。出售债券的成本按移动加权平均法结转。

(2)应收款项

应收款项是指在活跃市场中没有报价、回收金额固定或可确定的非衍生金融资产。

应收款项以公允价值作为初始确认金额,采用实际利率法以摊余成本进行后续计量,直线法与实际利率法确定的金额差异较小的可采用直线法。其中买入返售金融资产以融出资金应付或实际支付的总额作为初始确认金额,相关交易费用计入初始成本,终止确认或摊销时收入计入当期损益。

(3)其他金融负债

其他金融负债是指除以公允价值计量且其变动计入当期损益的金融负债以外的金融负债。

其他金融负债按公允价值作为初始确认金额,采用实际利率法以摊余成本进行后续计量,直线法与实际利率法确定的金额差异较小的可采用直线法。其中卖出回购金融资产款以融入资金应收或实际收到的总额作为初始确认金额,相关交易费用计入初始成本,终止确认或摊销时支出计入当期损益。

7.4.4.5 金融资产和金融负债的估值原则

(1)以公允价值计量且其变动计入当期损益的金融资产-债券投资

本基金债券投资的估值采用摊余成本法,即估值对象以买入成本列示,按票面利率或协议利率并考虑其买入时的溢价与折价,在剩余期限内摊销,每日计提损益。本基金不采用市场利率和上市交易的债券和票据的市价对债券投资进行估值。

(2)应收款项及其他金融负债

本基金的应收款项及其他金融负债在初始确认后,采用实际利率法按摊余成本进行估值,直线法与实际利率法确定的金额差异较小的可采用直线法。

如有确凿证据表明按上述方法进行估值不能客观反映其公允价值的,基金管理人可根据具体情况与基金托管人商定后,按最能反映公允价值的价格估值。

本基金的金融资产和金融负债以上述原则确定的公允价值进行估值,另外对金融资产的特殊情况处理如下:

(1)影子定价

为了避免采用摊余成本法计算的基金资产净值与按市场利率和交易市价计算的基金资产净值发生重大偏离,从而对基金份额持有人的利益产生稀释和不公平的结果,基金管理人于每一估值日,采用估值技术,对基金持有的估值对象进行重新评估,即“影子定价”。当“影子定价”确定的基金资产净值与摊余成本法计算的基金资产净值的偏离度的绝对值达到或超过 0.25%时,基金管理人应根据风险控制的需要调整组合,其中,对于偏离度达到或超过 0.5%的情形,基金管理人应与基金托管人协商一致后,参考成交价、市场利率等信息对投资组合进行价值重估,使基金资产净值更能公允地反映基金资产的公允价值。

计算影子价格时按如下原则确定债券投资的公允价值:

(1)对存在活跃市场的金融工具,如估值日有市价的,应采用市价确定公允价值;估值日无市价,但最近交易日后经济环境未发生重大变化且证券发行机构未发生影响证券价格的重大事件的,应采用最近交易市价确定公允价值。

(2)对存在活跃市场的金融工具,如估值日无市价,且最近交易日后经济环境发生了重大变化或证券发行机构发生了影响证券价格的重大事件,使潜在估值调整对前一估值日的基金资产净值的影响在 0.25%以上的,应采用当日市价及重大变化等因素,调整最近交易市价,确定公允价值。

(3)当金融工具不存在活跃市场,且其潜在估值调整对前一估值日的基金资产净值的影响在 0.25%以上的,应采用市场参与者普遍认同,且被以往市场实际交易价格验证具有可靠性的估值技术,确定金融工具的公允价值。

公允价值是指在公平交易中熟悉情况的交易双方自愿进行资产交换或者债务清偿的金额。估值技术包括参考熟悉情况并自愿交易的各方最近进行的市场交易中使用的价格、参照实质上相同的其他金融工具的当前公允价值、现金流量折现法和期权定价模型等。

7.4.4.6 金融资产和金融负债的抵销

本基金持有的资产和承担的负债基本为金融资产和金融负债。金融资产和金融负债在资产负债表内分别列示,没有相互抵销。但是,同时满足下列条件的,以相互抵销后的净额在资产负债表内列示:

(1)本基金具有抵销已确认金额的法定权利,且该种法定权利现在是可执行的;

(2)本基金计划以净额结算,或同时变现该金融资产和清偿该金融负债。

7.4.4.7 实收基金

实收基金为对外发行基金份额所募集的总金额。每份基金份额面值为 1.00 元。由于申购和赎回引起的实收基金份额变动分别于基金申购确认日及基金赎回确认日认列。上述申购和赎回分别包括基金转换所引起的转入基金的实收基金增加和转出基金的实收基金减少,以及因类别调整而引起的 A、B 级基金份额之间的转换所产生的实收基金变动。

7.4.4.8 收入/(损失)的确认和计量

债券投资收入/(损失)于卖出交易日按卖出债券成交金额与其成本和应收利息的差额确认。

债券利息收入按债券投资的摊余成本与实际利率计算的金额扣除应由发行债券的企业代扣代缴的个人所得税(适用于企业债和可转债等)后的净额确认,在债券实际持有期内逐日计提。贴息债视同到期一次性还本付息的附息债,根据其发行价、到期价和发行期限按直线法推算内含票面利率后,逐日计提利息收入。

存款利息收入按存款的本金与适用利率逐日计提。

买入返售金融资产收入按实际应收或实际收到的金额与初始确认金额的差额,在回购期内按实际利率法逐日确认,直线法与实际利率法确定的收入差异较小的可采用直线法。

7.4.4.9 费用的确认和计量

根据《国联安货币市场证券投资基金基金合同》的规定,基金管理人报酬按前一日基金资产净值 0.33%的年费率逐日计提。

根据《国联安货币市场证券投资基金基金合同》的规定,基金托管费按前一日基金资产净值 0.1%的年费率逐日计提。

根据《国联安货币市场证券投资基金基金合同》的规定,本基金 A 级基金份额销售服务费按前一日基金资产净值 0.25%的年费率逐日计提,B 级基金份额销售服务费按前一日基金资产净值 0.01%的年费率逐日计提。若 A 类基金份额持有人在单个基金账户保留的基金份额达到或超过 500 万份时,该基金账户持有的 A 类基金份额自动升级为 B 类基金份额,若 B 类基金份额持有人在单个基金账户保留的基金份额低于 500 万份时,该基金账户持有的 B 类基金份额自动降级为 A 类基金份额。

本基金的利息支出按资金的本金和适用利率逐日计提。

卖出回购金融资产利息支出按实际到期应付或实际支付的金额与初始确认金额的差额,在回购期内以实际利率法逐日确认,直线法与实际利率法确定的支出差异较小的可采用直线法。

基金合同生效后的证券交易费用、基金信息披露费用、基金份额持有人大会费用、会计师费、律师费等根据有关法律法规、基金合同及相应协议的规定,由基金托管人按费用实际支出金额支付,列入当期本基金费用。

7.4.4.10 基金的收益分配政策

本基金同份额类别