深沪证券市场总貌

更多精彩数据 http://data.stcn.com

2012·4·5 星期四

主要股指当日走势

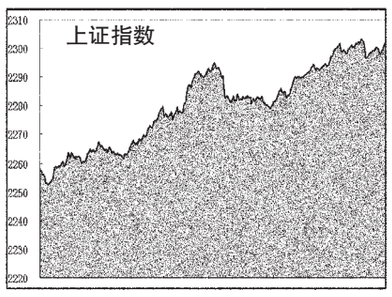

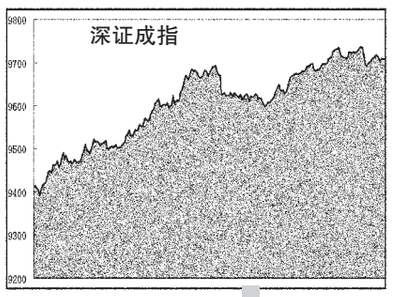

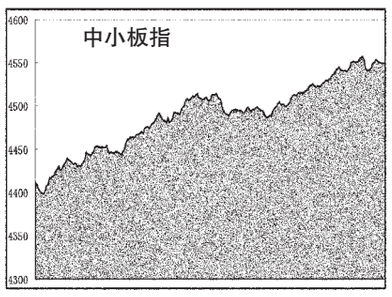

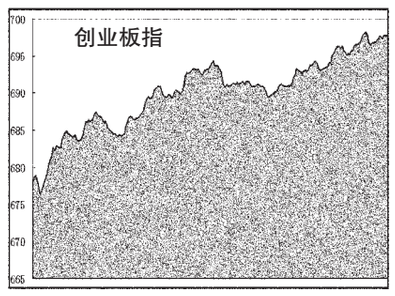

海外主要股市

市场	收盘	涨跌	涨跌幅(%)
台湾加权	7639.82	-121	-1.56
恒生指数	20593	-198	-0.95
国企指数	10744.91	-115	-1.06
红筹指数	4044.87	8.5	0.21
道琼指数	13074.75	-125	-0.95
纳斯达克	3068.09	-45	-1.46
纽西兰50	3467.98	-12	-0.36
悉尼AOI	4402.3	-17	-0.38
日经指数	9767.61	-52	-0.53
东证指数	832.57	-3	-0.33
韩国综指	2028.77	10.16	0.5
海峡指数	2990.22	5.18	0.17
马来西亚	1593.44	-6	-0.36
菲律宾指	5038.92	-18	-0.35
泰国指数	1179.01	-19	-1.59
俄RTS指	1630.25	-2	-0.12
金融时报	5691.33	-12	-0.22
巴黎CAC	3302.84	-11	-0.32
德DAX指	6761.13	-23	-0.34
瑞士指数	6162.46	-4.33	-0.07

截止时间:2012年4月5日17点

国际主要黄金市场行情

品种	开盘价	最高价	最低价	收盘价	收盘价(人民币/克)	日期
伦敦黄金	1644.9	1647.7	1612.39	1618.15 美元/盎司	328.74	04.04
纽约期金	1645.8	1649.5	1613	1614.1 美元/盎司	327.92	04.04
东京期金	4305	4305	4292	4305 日元/克	331.74	04.05
香港黄金	15100	15138	15100	15138 港金/港两	329.47	04.05
沪Au99.95	330.50	332.00	330.50	331.44	-	-
沪Au99.99	333.00	333.00	330.20	331.78	-	-
沪Au100g	332.00	336.80	331.50	332.21	-	-
沪AuT+D	330.51	331.79	330.12	331.30	-	-
沪Pt99.95	337.00	340.00	337.00	338.21	-	-
沪Ag(T+D)	6530.00	6592.00	6530.00	6569.00	-	-

注:金价数据由 www.24k99.com 提供;截止时间:2012年4月5日17点05分

主要货币兑美元行情

币种	买入	卖出	涨跌幅(%)
欧元/美元	1.3116	1.3118	-0.19
英镑/美元	1.5872	1.5875	-0.1
美元/日元	82.12	82.16	-0.38
澳元/美元	1.0285	1.029	0.2
美元/加元	0.9973	0.9977	0.15
美元/瑞郎	0.9173	0.9177	0.23
美元/港元	7.7654	7.7663	0.02
纽元/美元	0.8153	0.8157	0.12
美元/新加坡元	1.259	1.2594	0.04
美元/新台币	29.48	29.52	-0.08

上海银行间同业拆放利率

期限	Shibor(%)	涨跌(BP)	期限	Shibor(%)	涨跌(BP)
O/N	3.0033	36.41	3M	4.8775	-0.55
1W	3.9658	52.58	6M	5.0880	-0.02
2W	3.9525	42.87	9M	5.1329	-0.48
1M	4.0751	-5.18	1Y	5.1481	-0.22

各行业平均市盈率

行业	沪深两市 公司数量	沪深两市 静态市盈率(倍)	沪深两市 滚动市盈率(倍)	中小板 公司数量	中小板 静态市盈率(倍)	中小板 滚动市盈率(倍)	创业板 公司数量	创业板 静态市盈率(倍)	创业板 滚动市盈率(倍)
其他制造业	25	24.61	22.73	16	39.57	37.18	3	43.27	43.67
电子	141	32.35	29.90	58	37.20	34.53	36	29.66	30.51
纺织、服装、皮毛	73	22.86	21.19	29	27.31	24.96	0	-	-
机械、设备、仪表	457	18.17	17.86	155	27.12	26.81	89	29.36	28.71
金属、非金属	192	19.67	19.16	70	31.84	28.16	10	31.10	30.43
木材、家具	11	29.47	30.11	7	34.55	33.77	0	-	-
石油、化学、塑胶、塑料	253	25.59	23.35	90	26.90	24.75	33	31.27	30.96
食品、饮料	92	35.29	29.72	29	46.67	35.77	3	52.82	50.22
医药、生物制品	147	27.16	24.86	34	27.14	25.85	24	33.81	34.22
造纸、印刷	44	27.07	26.10	21	26.59	26.64	2	32.68	32.56
采掘业	60	13.49	13.33	7	24.07	24.32	4	43.13	39.39
传播与文化产业	33	34.83	30.46	2	65.60	66.77	10	42.39	42.71
电力、煤气及水的生产和供应业	74	21.46	21.58	3	24.88	23.46	0	-	-
房地产业	130	14.79	13.99	7	15.24	15.56	0	-	-
建筑业	53	12.64	11.73	19	37.14	32.63	2	32.33	35.28
交通运输、仓储业	77	12.58	12.32	6	30.18	27.87	2	27.84	31.63
金融、保险业	41	8.47	8.42	2	15.49	13.06	0	-	-
农、林、牧、渔业	45	38.65	35.60	11	30.11	29.73	7	30.70	32.58
批发和零售贸易	125	24.07	21.12	23	21.51	20.04	2	76.68	58.22
社会服务业	73	27.89	25.60	15	38.12	36.18	15	37.60	37.77
信息技术业	192	36.45	35.94	60	36.40	35.16	64	33.32	32.22
综合类	51	26.31	24.82	1	24.53	24.53	0	-	-

数据来源:深圳证券信息有限公司

股价指数

指数名称	开市	最高	最低	收市	比前日±%
沪深300	2449.21	2517.39	2441.27	2512.83	2.36
上证指数	2258.03	2303.82	2251.39	2302.24	1.74
深证成指	9410.97	9737.90	9388.78	9709.03	3.17
中证流通指数	2845.62	2928.72	2838.60	2925.93	2.70
中小板指数	4412.57	4558.75	4397.95	4550.55	3.11
创业板指数	677.76	698.30	676.51	697.75	2.83
上证180	5247.15	5382.31	5226.74	5372.76	2.10
深证100指数	3339.41	3454.63	3331.07	3446.29	3.20
新上证综指	1910.84	1949.57	1905.17	1948.22	1.74
上证A指	2365.08	2413.01	2358.11	2411.34	1.74
上证B指	230.06	235.49	229.63	235.47	2.23
深证新指数	4089.63	4220.38	4081.29	4216.20	3.10
深证成份A	10319.51	10678.00	10295.18	10646.34	3.17
深证成份B	4748.25	4869.30	4748.25	4869.30	1.79
深证综合	891.43	920.18	889.77	919.42	3.09
深证综合A	931.83	962.00	930.04	961.18	3.11
深证综合B	638.19	653.28	638.10	653.28	2.05
深圳创新指数	5594.90	5782.55	5580.88	5771.93	3.31
深圳创新价格	5045.66	5214.89	5033.02	5205.32	3.31
深证基金指数	4384.43	4458.47	4377.47	4455.40	1.52
上证基金指数	3700.58	3773.41	3689.17	3769.95	1.73
巨潮企债指数	125.37	125.39	125.28	125.39	0.02
上证国债指数	132.54	132.54	132.50	132.50	0.03

交易情况

项目		深市	比前日±%	沪市	比前日±%	深沪市	比前日±%
成交量Ⅰ	A股(万股)	507318.56	18.14	800146.21	29.30	1307464.77	24.73
	B股(万股)	4225.39	2.44	3288.67	29.31	7514.06	12.69
	国债现货(万手)	0.54	-3.72	32.20	13.18	32.74	12.86
	国债回购(万手)	0.00	-	16187.49	23.17	16187.49	23.17
	企业(转)债(万手)	9334.75	40.10	0.00	-	9334.75	40.10
	基金(万单位)	273803.22	56.54	2109.07	-97.89	275912.29	0.43
	权证(万份)	0.00	-	0.00	-	0.00	-
成交量Ⅱ	A股(万笔)	371.89	15.00	407.95	30.55	779.84	22.64
	B股(万笔)	1.63	-2.87	1.59	27.76	3.22	10.14
	债券(万笔)	11.24	13.69	21.01	13.63	32.25	13.65
	基金(万笔)	5.63	40.87	2.31	51.96	7.94	43.93
	权证(万笔)	0.00	-	0.00	-	0.00	-
成交金额	A股(亿元)	596.95	20.52	746.66	33.45	1343.61	27.38
	B股(亿元)	2.03	-13.65	1.63	21.08	3.67	-1.00
	国债现货(亿元)	0.01	-4.94	3.22	11.68	3.22	11.65
	国债回购(亿元)	0.00	-	1618.75	23.17	1618.75	23.17
	企业(转)债(亿元)	93.35	40.08	0.00	-	93.35	40.08
	基金(亿元)	19.17	51.71	17.21	50.99	36.38	51.37
	权证(亿元)	0.00	-	0.00	-	0.00	-
	合计(亿元)	711.51	23.32	2387.47	26.36	3098.98	25.65
升跌	A股上升(只)	1056	143.32	856	106.27	1912	125.21
	A股下跌(只)	20	-96.64	18	-95.66	38	-96.24
	B股上升(只)	47	74.07	51	131.82	98	100.00
	B股下跌(只)	0	-100.00	0	-100.00	0	-100.00
	基金上升(只)	118	45.68	36	50.00	154	46.67
	基金下跌(只)	27	-55.74	3	-76.92	30	-59.46
平均收市价	A股(元)	12.33	10.73	6.63	1.72	-	-
	B股(港/美元)	6.71	2.61	0.86	2.20	-	-
	基金(元)	0.770	1.52	0.820	1.54	-	-
周转率	A股平均(%)	1.13	18.12	0.44	29.25	-	-
	B股平均(%)	0.27	3.56	0.24	29.31	-	-
市盈率Ⅰ	股票平均(倍)	22.86	2.88	14.08	1.59	-	-
	主板A股平均(倍)	18.90	3.56	14.08	1.59	-	-
	中小板平均(倍)	28.46	2.01	-	-	-	-
	创业板平均(倍)	31.17	2.23	-	-	-	-
	主板B股平均(倍)	9.84	2.29	13.49	2.20	-	-
市盈率Ⅱ(动态)	股票平均(倍)	22.94	3.05	12.22	2.00	14.29	2.38
	A股平均(倍)	23.32	3.05	12.22	2.00	14.32	2.39
	B股平均(倍)	9.74	1.88	11.86	2.51	10.64	2.17

市场规模

项目		深市	比前日±%	沪市	比前日±%	深沪市	比前日±%
上市证券	A股(只)	1443	0.00	924	0.00	2367	0.00
	B股(只)	54	0.00	54	0.00	108	0.00
	国债现货(只)	209	-0.95	0	-	209	-0.95
	国债回购(只)	9	0.00	0	-	9	0.00
	企业(转)债(只)	117	0.00	0	-	117	0.00
	基金(只)	169	0.00	36	0.00	205	0.00
	权证(只)	0	-	0	-	0	-
	合计(只)	2001	-0.10	1014	0.00	3015	-0.07
发行总额	已上市公司(家)	1455	0.00	934	0.00	2389	0.00
	已发行未上市公司(家)	2	0.00	1	0.00	3	0.00
	A股(亿股)	6214.82	0.04	23656.64	0.00	29871.46	0.01
	B股(亿股)	160.52	-1.06	134.28	0.00	294.80	-0.58
	企业(转)债(亿元)	1502.83	0.00	7108.76	0.00	8611.59	0.00
	基金(亿单位)	1464.95	0.16	320.00	0.00	1784.95	0.13
	权证(亿份)	0.00	-	0.00	-	0.00	-
上市总额	A股(亿股)	4409.37	0.00	18065.65	0.03	22475.02	0.02
	B股(亿股)	155.81	-1.09	134.28	0.00	290.08	-0.59
	企业(转)债(亿元)	2053.46	0.20	8610.10	0.00	10663.56	0.04
	基金(亿单位)	415.76	0.00	317.20	0.00	732.96	0.00
	权证(亿份)	502.77	0.00	0.00	-	502.77	0.00
市价总值	A股(亿元)	71024.97	3.08	156787.25	1.67	227812.22	2.10
	B股(亿元)	874.61	1.51	744.46	2.31	1619.06	1.88
	企业(转)债(亿元)	1501.02	-0.07	6846.53	0.04	8347.55	0.02
	基金(亿元)	1155.63	1.99	262.32	1.54	1417.95	1.91
	权证(亿元)	0.00	-	0.00	-	0.00	-
流通市值	A股(亿元)	45410.42	3.06	129096.91	1.73	174507.33	2.07
	B股(亿元)	867.81	1.50	744.46	2.23	1612.26	1.84
	企业(转)债(亿元)	1061.51	-0.05	8320.93	0.05	9382.43	0.04
	基金(亿元)	1153.30	1.99	259.98	1.54	1413.28	1.91
	权证(亿元)	0.00	-	0.00	-	0.00	-

开放式基金净值

基金代码	基金全称	份额净值(元)	日增长率(%)	累计份额净值(元)
	保本型			
020018	国泰金鹿保本混合	1.0080	0.20	1.0860
080007	长盛同鑫保本混合	1.0310	0.10	1.0340
090013	大成保本混合	1.0250	0.10	1.0250
161902	万家债券	1.0661	0.07	1.6774
163411	兴全保本	1.0032	0.23	1.0032
180002	银华保本	1.0095	0.10	1.0282
180028	银华永祥保本混合	1.0460	0.19	1.0460
202202	南方避险	2.4155	0.14	3.0545
202211	南方恒元	1.0200	0.49	1.2130
202212	南方保本混合	1.0380	0.19	1.0380
210006	金鹰保本	1.0330	0.19	1.0330
217020	招商安达保本	1.0910	0.55	1.0910
270024	广发聚利保本	1.0250	0.39	1.0250
320015	诺安保本混合	1.0440	0.10	1.0440
470018	汇添富保本混合	1.0290	0.19	1.0290
487016	工银保本混合	1.0130	0.20	1.0130
519676	银河保本混合	1.0270	0.00	1.0270
620007	宝元比较保本混合	1.0310	0.00	1.0310
	股票型			
000001	华夏成长混合	0.9220	1.99	3.0230
000011	华夏大盘精选混合	10.3140	1.45	10.8940
000021	华夏优势增长混合	1.1240	2.00	1.2940
000031	华夏复兴股票	1.0780	2.08	1.0780
000061	华夏盛世股票	0.7280	2.54	0.7280
002001	华夏回报混合	1.2310	0.90	3.3480
002021	华夏回报二号混合	1.0500	0.96	2.3650
002031	华夏策略混合	2.1780	1.11	2.1780
020001	国泰金鹰增长股票	0.7760	1.97	3.7800
020003	国泰金龙行业混合	0.4750	1.71	3.5270
020005	国泰金马稳健混合	0.7240	2.12	3.0180
020010	国泰金牛创新股票	0.9080	2.37	1.0630
020015	国泰区位优势股票	1.0190	1.60	1.0640
020021	国泰金融ETF联接基金	0.8650	1.17	0.8650
020023	国泰金龙债券A	0.9570	2.57	0.9570
040001	华安创新股票	0.5960	1.88	2.9630
040005	华安宏利股票	2.1184	2.12	2.7384
040007	华安中小盘成长股票	0.8825	1.68	2.1974
040008	华安策略优选股票	0.5993	2.64	2.1356
040009	华安宝利配债	0.8650	1.17	0.8650
040015	华安动力灵活配置混合	0.8650	1.76	0.8650
040016	华安行业轮动股票	0.8656	1.94	0.8656
040020	华安升级主题股票	0.8150	2.52	0.8150
040025	华安科技动力股票	0.9990	1.52	0.9990
040180	华安上证180ETF联接	0.8010	2.04	0.8010
040190	华安上证龙头ETF联接	0.8310	1.71	0.8310
050001	博时价值股票	0.7180	1.99	3.2200
050004	博时精选股票	1.2009	1.17	2.7509
050008	博时第三产业	0.9420	1.73	2.5040
050009	博时新兴成长	5.4390	3.20	6.2300
050010	博时特许价值	1.0410	1.76	1.3860
050014	博时安心成长股票	0.8810	2.44	0.9600
050018	博时行业龙头股票	0.7120	2.59	0.7120
050021	博时深证基本面200ETF联接	0.7706	2.47	0.7706
050201	博时增长威号	0.6350	1.87	2.1080
070001	嘉实成长收益股票	0.6593	2.44	2.1593
070002	嘉实理财增长	4.5440	2.23	5.1450
070006	嘉实服务基金	3.7150	2.62	4.0950
070013	嘉实精选	1.2900	1.98	1.6560
070014	嘉实稳健	1.0350	0.49	1.0460
070019	嘉实价值优势股票	0.9390	2.62	0.9710
070021	嘉实主题新动力股票	0.7870	1.55	0.7870
070022	嘉实领先成长股票	0.9280	2.54	0.9280
070023	嘉实策略增长股票	0.8982	2.42	0.8982
070027	嘉实周期优选股票	1.0610	1.43	1.0610
070099	嘉实优质	0.8480	2.91	1.7440
080001	长盛成长价值	0.8070	1.89	2.7510
080005	长盛量化红利股票	0.8740	1.51	0.8740
080006	长盛同德股票	1.0070	1.82	1.0070
090001	大成价值增长	0.6914	2.66	3.3514
090003	大成蓝筹稳健	0.8310	2.47	0.8310
090004	大成精选增值混合	0.7745	2.35	2.7730
090006	大成2020	0.6220	1.97	2.4440
090007	大成回报	0.8470	2.79	1.5410
090009	大成行业轮动	0.8100	3.98	0.8100
090011	大成核心双动力	0.7940	2.45	0.7940
090015	大成景福收益	0.8640	2.37	0.8640
100020	富国天益价值	0.8294	2.62	3.8407
100021	富国天瑞强势	0.7649	1.66	3.2461
100026	富国天惠	0.8063	3.32	2.7238
100032	富国天鼎	1.0080	1.92	1.5860
100039	富国蓝筹通胀主题股票	0.8420	2.18	0.8620
100053	富国上证综指ETF联接	0.8020	1.65	0.8020
100056	富国稳健保险股	0.8740	2.82	0.8740
100057	富国天策精选股票	3.3400	1.71	4.2100
110009	易方达价值精选股票	1.0184	1.93	2.3584
110010	易方达价值成长混合	1.1533	2.58	1.2433
110011	易方达中小盘股票	1.4450	2.52	1.4450
110012	易方达科汇灵活配置混合	1.0640	2.50	5.2030
110013	易方达科翔股票	1.1140	2.86	5.0950
110015	易方达行业铂先股票	1.0380	2.87	1.1180
110021	易方达上证中盘ETF联接	0.8177	2.58	0.8177
110022	易方达消费行业股票	0.8490	2.54	0.8490
110023	易方达医疗保健行业股票	0.8260	1.72	0.8260
110025	易方达资源行业股票	0.9630	2.56	0.9630
110026	易方达创业板ETF联接	0.8998	2.58	0.8998
110029	易方达科讯股票	0.6048	2.21	3.8219
110032	易方达策略成长二号混合	1.2450	1.80	2.8000
121003	招商瑞银核心企业股票	0.7299	2.72	2.2599
121005	招商瑞银创新动力股票	0.6473	3.25	1.2206
121006	招商瑞银稳健增长混合	0.9120	1.67	1.5020
121008	招商瑞银成长优选股票	0.6163	1.52	1.9431
121099	招商瑞银瑞福分级封闭	0.6500	1.72	0.7900
150010	嘉实主题	1.1230	0.09	1.1230
150011	嘉实精选	0.6690	2.18	0.6690
150016	兴全合润LOF	1.0000	0.00	1.0000
150017	兴全和润B	0.7918	4.09	0.7918
150028	信诚中证500指数分级A	1.0040	0.10	1.0040
150029	信诚中证500指数分级B	0.5580	6.49	0.5580
150036	建信健康	1.0180	0.10	1.0590
150037	建信添取	0.7350	5.15	0.7350
150047	银华领先	1.0190	0.10	1.0240
150048	银华瑞祥	0.9240	3.47	0.9240
150054	长盛同城A	1.0180	0.10	1.0220
150065	长盛同城B	1.0760	4.57	1.0760
159903	南方稳健成长价ETF	0.9849	3.16	1.2749
159908	博时深证基本面200ETF	0.7612	2.66	0.7612
159910	嘉实深证基本面120ETF	0.8635	2.57	0.8635
159911	嘉实深证民营ETF	2.7156	3.27	0.8228
159913	交银深证300价值ETF	0.9810	2.62	0.9810
159915	易方达创业板ETF	0.7002	2.79	0.8021
159916	建信深证F60ETF	1.7084	2.58	0.9308
160105	南方积极配置	0.9251	1.58	2.4171
160106	南方高增长	1.2318	2.25	2.6788
160119	南方中证500ETF	0.8720	3.17	0.9420
160211	国泰中小盘成长股票(LOF)	0.8450	0.05	1.0090
160212	国泰估值	0.8660	0.81	0.8660
160215	国泰价值经典股票(LOF)	0.7260	1.82	1.3970
160216	国泰富通混合(LOF)	0.8060	1.77	3.7260
160314	华夏行业景气混合	0.8110	2.92	1.2210
160505	博时主题行业	1.5380	1.25	3.3540
160512	博时卓越品牌股票	0.9200	1.77	0.9400
160603	鹏华普天收益	0.7560	2.16	3.2020
160605	鹏华中证50	1.1380	5.25	1.2380
160607	鹏华价值	0.7560	1.07	2.3630
160610	鹏华动力	0.9760	1.99	1.3960
160611	鹏华优质治理	0.8010	2.04	0.9010
160613	鹏华盛世创新	1.1350	1.61	1.6350
160719	嘉实黄金(QDII-FOF-LOF)	0.9540	0.63	0.9540
160806	长盛同庆封闭	0.8440	1.69	0.8440
160808	长盛同瑞中证200	1.0530	2.83	1.0550
161211	招商瑞丰收益率债券A(LOF)	0.7620	1.33	0.7620
161606	融通行业景气混合	0.6800	2.41	2.6200
161609	融通动力先锋股票	0.9310	2.87	1.4760
161610	融通强债债券A(LOF)	0.7230	1.97	2.1530
161611	融通内需驱动股票	0.6390	3.06	0.7590
161706	招商优质成长股票(LOF)	1.0438	2.16	2.9541
161810	银华内需精选股票(LOF)	0.6710	3.07	0.6380
161818	银华消费分级股票	0.9430	2.72	0.9470
162006	长城久富	0.9635	3.21	3.3543
162102	金鹰中小盘精选混合	0.7416	2.52	2.3376
162201	泰达宏利成长股票	0.8323	1.89	2.7473
162202	泰达宏利周期股票	0.8228	2.21	2.3678
162203	泰达宏利风险指标股票	0.6195	2.31	2.5595
162204	泰达宏利精选股票	4.0945	2.19	4.1345
162208	泰达宏利首选企业股票	0.9205	2.35	1.2405
162209	泰达宏利市值优选股票	0.6532	2.70	0.6532
162211	泰达宏利风险预算股票	1.0160	2.01	1.2320
162212	泰达宏利红利先锋股票	1.0090	2.23	1.0610
162214	泰达宏利价值驱动股票	0.8090	2.41	0.8090
162307	海富通100指数	0.7200	1.69	2.7200
162411	华宝油气	1.0030	0.50	1.0030
162605	景顺鼎益	0.8090	1.89	2.9090
162607	景顺长城资源	0.6970	2.20	2.6980
162703	广发小盘成长	0.7460	2.57	0.8598
163110	申万菱信现代化产业股票(LOF)	0.8480	3.29	0.8480
163208	诺安油气能源	0.9920	0.30	0.9920
163406	兴业合润分级	0.8751	2.18	0.8751
163409	兴全绿色	0.9230	1.99	0.9230
163503	天治核心成长	0.4720	2.54	1.9310
163801	中银国际	1.0951	1.81	3.3051
163803	中银增长	0.6037	1.96	2.5501
163805	中银策略	0.9169	2.52	1.2469
163807	中银优选	0.9454	2.68	1.1354
163809	中银蓝筹混合	0.8780	2.69	0.8980
163818	中银中小盘成长股票	1.0300	2.90	1.0300
165310	建信优势	0.8480	2.66	0.8640
165508	信诚深度价值股票(LOF)	0.8140	2.01	0.8140
165511	信诚中证500指数分级	0.7390	2.92	0.7640
165512	信诚新机遇股票(LOF)	0.8890	3.25	0.8890
166001	中欧新趋势	0.6761	2.19	0.9361
166005	中欧价值	0.9340	2.52	0.9340
166006	中欧小盘	0.8022	0.92	0.8522
166009	中欧动力	0.9058	2.86	0.9058
180010	银华优质	1.3247	2.04	2.8847
180012	银华富裕主题	0.9797	2.41	1.9327
180013	银华领先	1.0201	2.99	1.4001
200006	长城消费增值	0.7598	2.36	2.1998
200008	长城品牌	0.7023	0.69	0.7023
200010	长城双动力	0.8414	2.86	0.8664
200012	长城中小盘股票	0.7910	2.99	0.7910
200013	富国稳健成长	0.8104	1.44	2.6454
200202	富国稳健成长贰号	0.4450	1.48	1.7111
202003	南方稳健成长	1.0715	2.09	1.9882
202005	南方精选	0.8406	1.78	0.8606
202007	南方隆元	0.5640	3.11	0.5640
202009	南方盛元	0.7640	2.63	0.8620
202010	南方稳健	0.9990	1.94	1.5190
202015	南方沪深300	0.8611	2.23	1.0211
202017	南方深证成份ETF联接	0.7477	3.00	0.7477
202019	南方策略	0.6890	2.23	0.7090
202021	南方小盘ETF联接	0.7736	2.25	0.7936
202025	南方380ETF联接	0.8710	2.93	0.8710
206001	鹏华行业成长	0.8894	2.30	3.5918
206002	鹏华精选成长股票	0.8825	1.68	2.1974
206005	鹏华上证民企50ETF联接	0.8390	2.44	0.8390
206007	鹏华消费优选	0.7820	2.09	0.7820
206009	鹏华新兴产业	0.9230	1.88	0.9230
206010	鹏华