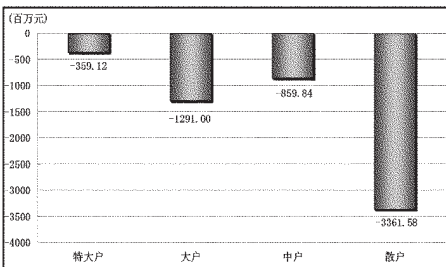


更多精彩数据请点击

STCN 证券时报网·中国 http://data.stcn.com

资金策市 | Money Flow |

各类资金当日净流量对比



市场资金动态

Table with 5 columns: 行业, 涨幅(%), 资金净流入(亿元), 特大户(亿元), 大户(亿元). Rows include 沪深300, 上证180, etc.

资金净流出行业前十

Table with 5 columns: 行业, 资金净流出(亿元), 主力资金(亿元), 散户(亿元), 回报(%). Rows include 化工, 信息服务, etc.

每日个股资金净流入(出)前十

Table with 5 columns: 代码, 简称, 收盘前半小时净流入(万元), 日净流量(亿元), 日涨跌幅(%). Rows include 000629, 000157, etc.

个股连续流入(出)天数排名

Table with 5 columns: 代码, 简称, 连续流入天数, 累计净流量(亿元), 累计涨跌幅(%). Rows include 000728, 002137, etc.

据 STCN 资金流向快报 (http://data.stcn.com/statisticalData.shtml) 数据显示,4月9日,沪深两市共流出资金58.72亿元,连续第2个交易日净流出。其中,沪市净流出31.69亿元,深市净流出27.02亿元。主力资金净流出16.50亿元。

指数方面,上证180指数成份股合计资金流出13.45亿元,深证成指成份股资金流入3.11亿元,沪深300指数成份股资金流出13.89亿元。以股本规模计,流通股中大盘股资金流出5.45亿元,中盘股资金流出14.50亿元,小盘股资金流出38.72亿元。

行业方面,按照衍生申万一级行业分类,有3个行业资金净流入,22个行业资金净流出。其中,黑色金属流入资金3.92亿,成为资金最关注的行业;化工流出资金7.06亿,有较明显的资金出逃现象。

黑色金属业已连续3个交易日净流入资金,共流入资金6.42亿,居行业连续流入天数榜首。银行业已连续3个交易日净流出资金,共流出资金5.91亿,为行业连续流出天数第一。

国元证券已连续8个交易日净流入资金,累计净流入资金1.01亿,居个股连续流入天数榜首。潍柴重工已连续17个交易日净流出资金,累计流出资金0.81亿,为个股连续流出天数第一。

股指期货方面,IF1204合约收报2501.00点,下跌0.56%;成交32.64万手,持仓量减2624手,收报3.99万手;资金共流出16.31亿元。(李勇)

(本栏目数据来源:名策数据)

增逾五成 93家公司首季抢先传捷报

上市公司首批季报今日新鲜出炉,一季度业绩究竟如何呢?或许从已公布的业绩预告中可以看出一些端倪。截至昨日,两市共有535家公司公布了2012年一季度的业绩预告,其中,293家公司首季业绩报喜,93家公司净利润同比增长超过50%。

初步统计,截至昨日,共有97家535家公司公布了一季度业绩预告,其中,293家公司业绩报喜,占比达55%。具体看,预增公司有278家,预盈公司有15家;在近六成公司业绩报喜的同时,221家公司一季度业绩则不尽如人意,135家公司业绩同比出现一定幅度的下滑,黔源电力、ST中龙等86家公司甚至首季业绩就出现亏损。

从已经公布业绩预告的公司看,在业绩预增50%以上的公司中,

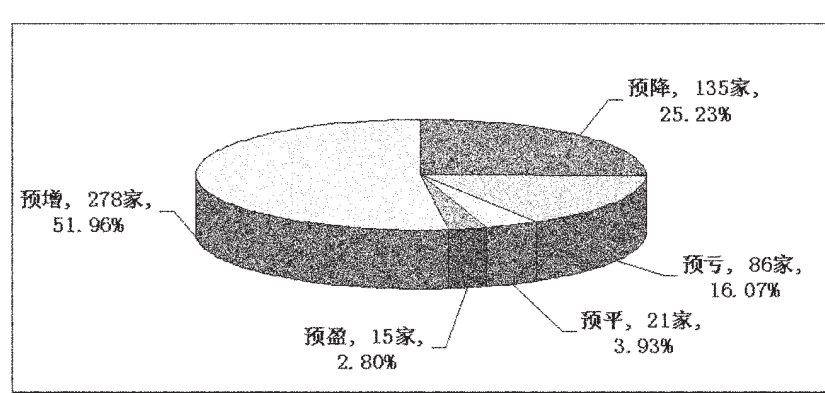
中小板、创业板成为目前的主角,两市公布业绩预告的535家公司中,创业板公司共有306家,已全部披露完毕;主板公司则仅有48家。由于目前业绩预告以中小板、创业板为主,主板寥寥无几,因而在这种基础上统计的数据不能完全反应上市公司一季度的整体业绩。

数据显示,293家首季业绩报喜的公司中,以净利润增幅下限为基准计算,净利润同比增长在50%以上的共有93家,占业绩报喜公司的比例仅有32%,其余多数公司净利润增长幅度不足30%,当然这也与目前公布业绩预告的公司主要为中小板、创业板公司有关。

首季业绩增幅50%以上公司

Table with 5 columns: 代码, 简称, 2011年一季度净利润(万元), 2012年一季度业绩预告, 2011年一季度净利润(万元), 2012年一季度业绩预告. Rows include 000514, 000518, etc.

一季度业绩预告类型分布



聚龙股份、红太阳、新海股份等3家公司业绩增幅最大,一季度的净利润同比增长均超过10倍。聚龙股份由于去

年一季度盈利基数较小,而今年一季度营业收入稳增,尤其是营业外收入大幅增长使得今年一季度净利润同比增长

爆发式增长;红太阳净利润大幅增长则是由公司重大资产重组完成导致合并报表的范围发生变化,使得业绩出现大增;新海股份一季度净利润3650-3770万元,业绩增长高达1450%,除营业收入稳定增长之外,则主要由于公司转让宁波新海电子实业有限公司股权获得收益3300万元。

数据还显示,尽管目前公布业绩预告的公司以中小板、创业板公司为主角,主板公司仅有48家,但从业绩增幅达50%以上的高增长公司来看,主板公司的占比却还占了一定的优势,93家首季业绩增幅50%以上的公司中,主板公司就有逾开发、四环生物、福田汽车、凯乐科技等21家,占预增50%以上公司总数的23%,占主板公布业绩预告公司家数的近半数。(余莉)

86家公司一季度预亏

截至昨日,两市公布一季度业绩预告的535家公司中,共有86家公司一季度业绩出现亏损,剔除未公布亏损额的啤酒花,以业绩预告公布的预计净利润下限来看,其余85家公司一季度合计亏损16.34亿元。

初步统计,一季度亏损的86家公司中,金路集团、云南旅游等31家公司其实去年一季度也出现亏损,今年则为续亏,吉电股份、威尔泰等则是仅在今年一季度出现亏损。从亏损额来看,公布了亏损额的公司中,一季度亏损在千万元以上的共有48家,其中,净利润亏损额

最大的为吉电股份,由于公司一季度受发电利用小时下降、煤价高位运行、成本增加等多种因素影响,致使公司一季度亏损额高达1.55亿元;其次为中原集团、黔源电力。

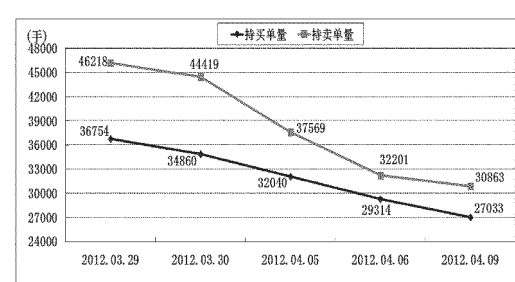
从行业来看,一季度亏损的86家公司中,信息技术板块的家数最多,共有14家,金属非金属的共有10家,由于受市场需求减少、产品销量下降、产品售价回落等多种因素影响,恒星科技、西部材料等多家企业均出现亏损,机械设备的共有12家,石油石化板块的共有8家。(余莉)

首季业绩预亏公司

Table with 5 columns: 代码, 简称, 2011年一季度净利润(万元), 2012年一季度业绩预告, 2011年一季度净利润(万元), 2012年一季度业绩预告. Rows include 000008, 000030, etc.

(专题数据由上海聚源数据服务有限公司提供,数据来源于上市公司公告,若有出入,请以公告为准)

前20名会员持买单量和卖单量合计



中金所结算会员成交持仓排名

Table with 5 columns: 名次, 会员简称, 成交持仓量(手), 持仓量(手), 持仓量(手). Rows include 1 华泰证券, 2 国泰君安, etc.

主力合约期货行情

Table with 5 columns: 品种, 开盘价, 最高价, 最低价, 收盘价, 结算价, 涨跌(元/吨), 成交量(手), 持仓量(手). Rows include 黄金1206, 螺纹钢1209, etc.

跑赢20日均线个股

Table with 5 columns: 代码, 简称, 收盘价(元), 20日均价(元), 乖离率(%). Rows include 600988, 600113, etc.

股的IDEA年报前瞻

Table with 5 columns: 代码, 简称, 年报关注度, 基本面分析, 价格分析(元), 资金流量分析. Rows include 600519, 002215, etc.