

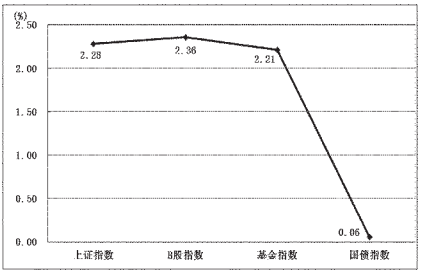
深沪证券市场一周数据

更多精彩内容 http://data.stcn.com

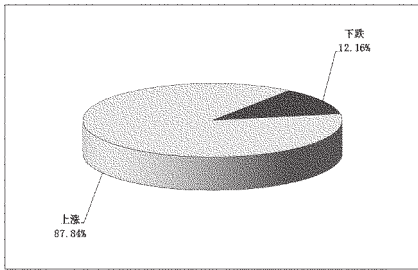
2012.04.09-2012.04.13

市场数据概览 | Market Overview

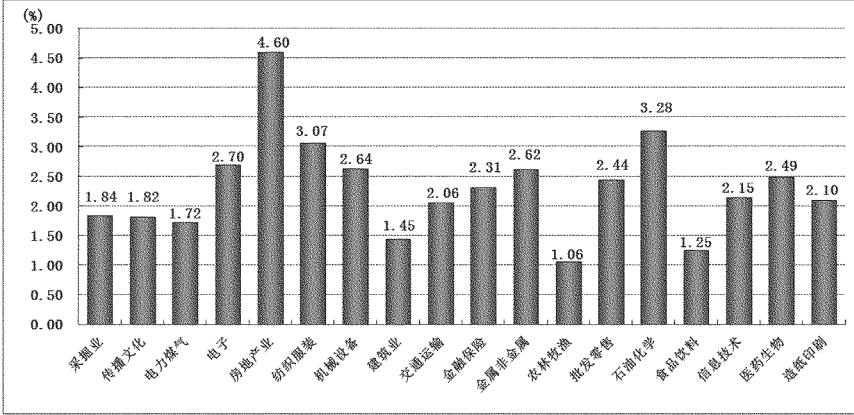
本周主要指数涨跌幅



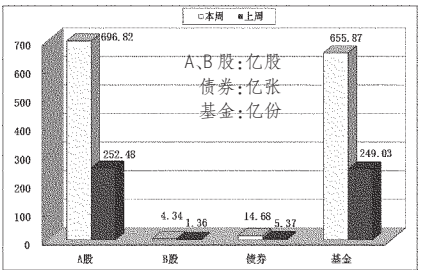
本周A股涨跌幅分布



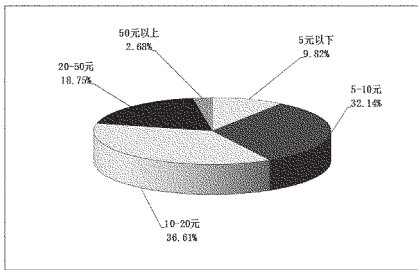
本周各行业涨跌幅



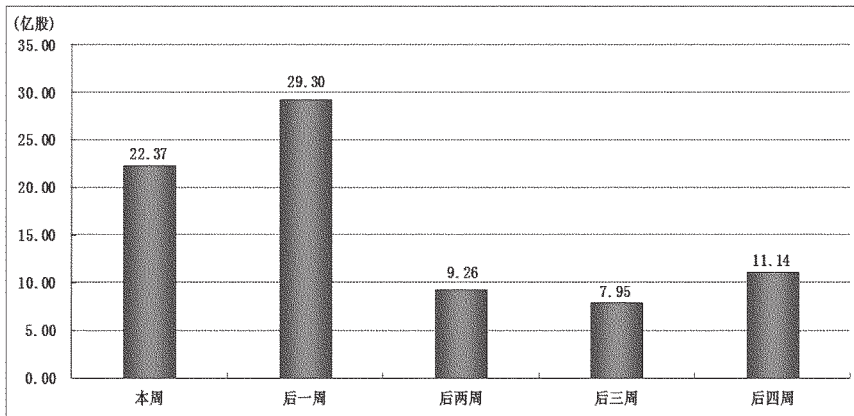
两市周成交量



本周上榜个股股价分布



解禁股数近周分布



热点板块追踪 | Hot Track

房地产板块市场追踪

Table with columns: 代码, 简称, 收盘价(元), 涨跌幅(%), 换手率(%). Lists real estate stocks like 浙江东日, 沙河股份, etc.

Table with columns: 代码, 简称, 收盘价(元), 涨跌幅(%), 换手率(%). Lists financial and insurance stocks like 万通地产, 金地集团, etc.

金融保险板块市场追踪

Table with columns: 代码, 简称, 收盘价(元), 涨跌幅(%), 换手率(%). Lists financial and insurance stocks like 陕国投A, 爱建股份, etc.

交易指标排行 | Stock Ranking List

本周A股升幅最大

Table listing top-performing A-shares with columns: 股票代码, 股票简称, 收盘价(元), 周升幅(%), 本周最高价(元).

本周明显放量的A股

Table listing A-shares with significant volume increases with columns: 股票代码, 股票简称, 本周成交量(万股), 比上周增量(万股), 本周平均收盘价(元).

本周A股市盈率最低

Table listing A-shares with the lowest P/E ratios with columns: 股票代码, 股票简称, 收盘价(元), 每股收益(元), 市盈率(倍).

本周基金重仓股升幅最大

Table listing stocks heavily held by funds with columns: 股票代码, 股票简称, 2011年四季度基金持有股数(万股), 本周升幅(%).

本周A股跌幅最大

Table listing A-shares with the largest weekly declines with columns: 股票代码, 股票简称, 收盘价(元), 周跌幅(%), 本周最低价(元).

本周A股换手率最大

Table listing A-shares with the highest turnover rates with columns: 股票代码, 股票简称, 本周换手率(%), 上周换手率(%), 收盘价(元).

本周A股市净率最低

Table listing A-shares with the lowest P/B ratios with columns: 股票代码, 股票简称, 收盘价(元), 每股净资产(元), 市净率(倍).

本周券商、信托重仓股升幅最大

Table listing stocks heavily held by brokers and trusts with columns: 股票代码, 股票简称, 2011年四季度券商/信托持有股数(万股), 本周升幅(%).

精彩数据导航 | Guiding

本周主力增仓排名

Table listing top institutional buying positions with columns: 代码, 简称, 大单买入(手), 大单卖出(手), 买入净量占流通股比例(%).

下周备忘录

Table listing upcoming events like 股权激励, 分红派息, etc. with columns: 股票代码, 股票简称, 备注.

本周主力减仓排名

Table listing top institutional selling positions with columns: 代码, 简称, 大单买入(手), 大单卖出(手), 卖出净量占流通股比例(%).

股的IDEA年报前瞻

Table providing forward-looking analysis for various stocks with columns: 代码, 简称, 年报预告日期, 关注度, 基本面分析, 价格分析, 现金流量分析.

(注:数据基于模型测算,不构成投资建议,仅供投资者参考。更多详情:http://idea.stcn.com)