

富国天瑞强势地区精选混合型证券投资基金

2012 第一季度 报告

2012年3月31日

基金管理人:富国基金管理有限公司
基金托管人:中国农业银行股份有限公司
报告送出日期:2012年04月21日

富国基金管理有限公司的董事会及董事保证本报告所载资料不存在虚假记载、误导性陈述或重大遗漏,并对其内容的真实性、准确性和完整性承担个别及连带责任。
基金托管人中国农业银行股份有限公司根据本基金合同规定,于2012年4月19日复核了本报告中的财务指标、净值表现和投资组合报告等内容,保证复核内容不存在虚假记载、误导性陈述或者重大遗漏。

富国基金管理有限公司的董事会及董事保证本报告所载资料不存在虚假记载、误导性陈述或重大遗漏,并对其内容的真实性、准确性和完整性承担个别及连带责任。
基金托管人中国农业银行股份有限公司根据本基金合同规定,于2012年4月19日复核了本报告中的财务指标、净值表现和投资组合报告等内容,保证复核内容不存在虚假记载、误导性陈述或者重大遗漏。

基金名称:富国天瑞强势地区精选混合型证券投资基金
基金代码:100022
交易代码:100022
基金运作方式:契约型开放式
基金合同生效日:2005年04月05日
报告期末基金份额总额(单位:份):7,454,972,682.67

本基金主要投资于强势地区(区域经济发展较快,已形成一定产业规模且居民购买力较强)具有较强竞争力、经营管理稳健、业绩优良的上市公司股票。本基金采用自上而下的主动投资管理策略,在充分分析宏观经济状况、资本市场运行特征的前提下,以强势地区内单个证券的投资价值作为核心,进行投资组合动态调整,实现基金资产的长期稳定增值。

本基金主要采用自上而下的主动投资管理策略,在充分分析宏观经济状况、资本市场运行特征的前提下,以强势地区内单个证券的投资价值作为核心,进行投资组合动态调整,实现基金资产的长期稳定增值。

本基金是一只主动投资的混合型证券投资基金,主要投资于强势地区中定价合理且具有成长潜力的优质股票,属于中高风险的证券投资基金品种。本基金力争在严格控制风险的前提下谋求实现基金资产的长期稳定增长,实现较高的投资回报。

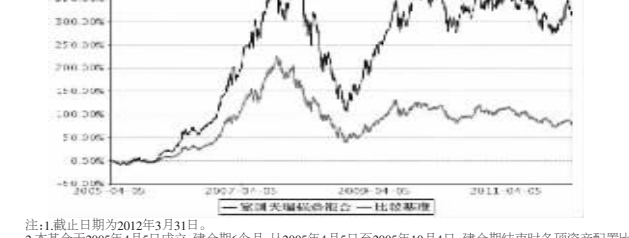
基金管理人:富国基金管理有限公司
基金托管人:中国农业银行股份有限公司

3.1 主要财务指标
单位:人民币元
1.本期已实现收益 -116,052,098.66
2.本期利润 411,990,832.30
3.加权平均基金份额本期利润 0.0574
4.期末基金份额净值 5.608,890,230.20
5.期末基金资产净值 7,524,752,682.67

注:上述基金业绩指标不包括持有人认购或交易基金的各项费用(例如,开放式基金的申购赎回费、基金转换费等),计入费用后实际收益水平要低于所列数字。本期已实现收益指基金本期利息收入、投资收益、其他收入(不含公允价值变动收益)扣除相关费用后的余额,本期利润为本期已实现收益加上本期公允价值变动收益。

3.2 本基金报告期内净值增长率及其与同期业绩比较基准收益率的比较
阶段 净值增长率① 业绩比较基准收益率② ①-② ②-③

过去三个月 8.74% 1.45% 2.32% 0.90% 6.42% 0.55%
过去六个月 2012-01-01至2012-03-31 1.52% 0.87% 0.65% 0.28%



注:截止日期为2012年3月31日。
2.本基金于2005年4月5日成立,建仓期为6个月,从2005年4月5日至2005年10月4日,建仓期结束时各项资产配置比例均符合基金合同约定。本基金于2006年1月17日开放申购,建仓期于2006年1月17日结束,自2006年1月22日至2006年2月21日,建仓期结束时的资产配置比例符合基金合同约定。

4.1 基金经理 钱金坚 基金经理 简介
姓名 职务 任职本基金的基金经理日期 证券从业年限 说明

宋小戈 本基金基金经理 2007-06-15 14年
曾任:北京北大青鸟有限责任项目经理;1999年任富国基金管理有限公司信息技术部经理;2000年任富国基金管理有限公司高级研究员;2006年11月至2008年11月任富国基金基金经理;2008年11月至2010年11月任富国天瑞强势地区精选混合型证券投资基金基金经理;2010年5月至2011年8月任富国天瑞强势地区精选混合型证券投资基金基金经理;2007年6月至2008年6月任富国天瑞强势地区精选混合型证券投资基金基金经理;具有基金从业资格,中国国籍。

4.3 公平交易专项说明
4.3.1 公平交易专项说明
本基金管理人根据相关法律法规,结合实际情况,制定了内部的《公平交易管理办法》,对证券的一级市场中,二级市场交易相关的研究分析、投资决策、授权、交易执行、事后评估等环节进行严格监控,确保基金份额持有人利益优先,维护基金份额持有人的合法权益。

4.3.2 异常交易行为的专项说明
本基金报告期内未发现异常交易行为。
4.3.3 异常交易行为的专项说明
本基金报告期内未发现异常交易行为。

4.3.4 异常交易行为的专项说明
本基金报告期内未发现异常交易行为。

4.3.5 异常交易行为的专项说明
本基金报告期内未发现异常交易行为。

4.3.6 异常交易行为的专项说明
本基金报告期内未发现异常交易行为。

4.3.7 异常交易行为的专项说明
本基金报告期内未发现异常交易行为。

4.3.8 异常交易行为的专项说明
本基金报告期内未发现异常交易行为。

4.3.9 异常交易行为的专项说明
本基金报告期内未发现异常交易行为。

4.3.10 异常交易行为的专项说明
本基金报告期内未发现异常交易行为。

4.3.11 异常交易行为的专项说明
本基金报告期内未发现异常交易行为。

4.3.12 异常交易行为的专项说明
本基金报告期内未发现异常交易行为。

4.3.13 异常交易行为的专项说明
本基金报告期内未发现异常交易行为。

4.3.14 异常交易行为的专项说明
本基金报告期内未发现异常交易行为。

4.3.15 异常交易行为的专项说明
本基金报告期内未发现异常交易行为。

4.3.16 异常交易行为的专项说明
本基金报告期内未发现异常交易行为。

4.3.17 异常交易行为的专项说明
本基金报告期内未发现异常交易行为。

4.3.18 异常交易行为的专项说明
本基金报告期内未发现异常交易行为。

4.3.19 异常交易行为的专项说明
本基金报告期内未发现异常交易行为。

4.3.20 异常交易行为的专项说明
本基金报告期内未发现异常交易行为。

4.3.21 异常交易行为的专项说明
本基金报告期内未发现异常交易行为。

4.3.22 异常交易行为的专项说明
本基金报告期内未发现异常交易行为。

4.3.23 异常交易行为的专项说明
本基金报告期内未发现异常交易行为。

4.3.24 异常交易行为的专项说明
本基金报告期内未发现异常交易行为。

4.3.25 异常交易行为的专项说明
本基金报告期内未发现异常交易行为。

4.3.26 异常交易行为的专项说明
本基金报告期内未发现异常交易行为。

富国天益价值证券投资基金

2012 第一季度 报告

2012年3月31日

基金管理人:富国基金管理有限公司
基金托管人:交通银行股份有限公司
报告送出日期:2012年04月21日

富国基金管理有限公司的董事会及董事保证本报告所载资料不存在虚假记载、误导性陈述或重大遗漏,并对其内容的真实性、准确性和完整性承担个别及连带责任。
基金托管人交通银行股份有限公司根据本基金合同规定,于2012年4月19日复核了本报告中的财务指标、净值表现和投资组合报告等内容,保证复核内容不存在虚假记载、误导性陈述或者重大遗漏。

富国基金管理有限公司的董事会及董事保证本报告所载资料不存在虚假记载、误导性陈述或重大遗漏,并对其内容的真实性、准确性和完整性承担个别及连带责任。
基金托管人交通银行股份有限公司根据本基金合同规定,于2012年4月19日复核了本报告中的财务指标、净值表现和投资组合报告等内容,保证复核内容不存在虚假记载、误导性陈述或者重大遗漏。

基金名称:富国天益价值证券投资基金
基金代码:100020
交易代码:100020
基金运作方式:契约型开放式
基金合同生效日:2004年06月15日
报告期末基金份额总额(单位:份):10,007,153,169.33

本基金采取积极的投资策略,本基金在大类资产配置和行业配置层面,遵循自上而下的积极策略,个股选择层面,遵循自下而上的积极策略,根据对股票市场变动趋势的判断,决定基金在个股、债券、现金等资产上的配置,并着重投资于具有较强成长性和低风险性的股票,最大限度保障基金资产的安全。本基金的投资策略选择,主要采取价值选股方法,精选价值被低估的优质股票,并辅以适度的波段操作。
本基金采取积极的投资策略,本基金在大类资产配置和行业配置层面,遵循自上而下的积极策略,个股选择层面,遵循自下而上的积极策略,根据对股票市场变动趋势的判断,决定基金在个股、债券、现金等资产上的配置,并着重投资于具有较强成长性和低风险性的股票,最大限度保障基金资产的安全。本基金的投资策略选择,主要采取价值选股方法,精选价值被低估的优质股票,并辅以适度的波段操作。

本基金采取积极的投资策略,本基金在大类资产配置和行业配置层面,遵循自上而下的积极策略,个股选择层面,遵循自下而上的积极策略,根据对股票市场变动趋势的判断,决定基金在个股、债券、现金等资产上的配置,并着重投资于具有较强成长性和低风险性的股票,最大限度保障基金资产的安全。本基金的投资策略选择,主要采取价值选股方法,精选价值被低估的优质股票,并辅以适度的波段操作。

本基金采取积极的投资策略,本基金在大类资产配置和行业配置层面,遵循自上而下的积极策略,个股选择层面,遵循自下而上的积极策略,根据对股票市场变动趋势的判断,决定基金在个股、债券、现金等资产上的配置,并着重投资于具有较强成长性和低风险性的股票,最大限度保障基金资产的安全。本基金的投资策略选择,主要采取价值选股方法,精选价值被低估的优质股票,并辅以适度的波段操作。

基金管理人:富国基金管理有限公司
基金托管人:交通银行股份有限公司

3.1 主要财务指标
单位:人民币元
1.本期已实现收益 -149,590,310.80
2.本期利润 109,587,994.04
3.加权平均基金份额本期利润 0.0109
4.期末基金份额净值 8.087,219,212.46
5.期末基金资产净值 10,088,100,000.00

注:上述基金业绩指标不包括持有人认购或交易基金的各项费用(例如,开放式基金的申购赎回费、基金转换费等),计入费用后实际收益水平要低于所列数字。本期已实现收益指基金本期利息收入、投资收益、其他收入(不含公允价值变动收益)扣除相关费用后的余额,本期利润为本期已实现收益加上本期公允价值变动收益。

3.2 本基金报告期内净值增长率及其与同期业绩比较基准收益率的比较
阶段 净值增长率① 业绩比较基准收益率② ①-② ②-③



注:截止日期为2012年3月31日。
本基金于2004年6月15日成立,建仓期为6个月,从2004年6月15日至2004年12月14日,建仓期结束时各项资产配置比例均符合基金合同约定。本基金于2007年11月17日开放申购,建仓期于2007年11月17日结束,自2007年11月22日至2008年2月21日,建仓期结束时的资产配置比例符合基金合同约定。

4.1 基金经理 钱金坚 基金经理 简介
姓名 职务 任职本基金的基金经理日期 证券从业年限 说明

陈戈 本基金基金经理 2005-04-13 16年
博士,曾任招商证券有限责任公司研究员,2000年10月任富国基金管理有限公司研究员,行业研究员,基金经理助理,基金经理,2005年4月至今任富国天益价值证券投资基金基金经理,兼任中国基金业协会理事,具有基金从业资格,中国国籍。

4.3 公平交易专项说明
4.3.1 公平交易专项说明
本基金管理人根据相关法律法规,结合实际情况,制定了内部的《公平交易管理办法》,对证券的一级市场中,二级市场交易相关的研究分析、投资决策、授权、交易执行、事后评估等环节进行严格监控,确保基金份额持有人利益优先,维护基金份额持有人的合法权益。

4.3.2 异常交易行为的专项说明
本基金报告期内未发现异常交易行为。
4.3.3 异常交易行为的专项说明
本基金报告期内未发现异常交易行为。

4.3.4 异常交易行为的专项说明
本基金报告期内未发现异常交易行为。

4.3.5 异常交易行为的专项说明
本基金报告期内未发现异常交易行为。

4.3.6 异常交易行为的专项说明
本基金报告期内未发现异常交易行为。

4.3.7 异常交易行为的专项说明
本基金报告期内未发现异常交易行为。

4.3.8 异常交易行为的专项说明
本基金报告期内未发现异常交易行为。

4.3.9 异常交易行为的专项说明
本基金报告期内未发现异常交易行为。

4.3.10 异常交易行为的专项说明
本基金报告期内未发现异常交易行为。

4.3.11 异常交易行为的专项说明
本基金报告期内未发现异常交易行为。

4.3.12 异常交易行为的专项说明
本基金报告期内未发现异常交易行为。

4.3.13 异常交易行为的专项说明
本基金报告期内未发现异常交易行为。

4.3.14 异常交易行为的专项说明
本基金报告期内未发现异常交易行为。

4.3.15 异常交易行为的专项说明
本基金报告期内未发现异常交易行为。

4.3.16 异常交易行为的专项说明
本基金报告期内未发现异常交易行为。

4.3.17 异常交易行为的专项说明
本基金报告期内未发现异常交易行为。

4.3.18 异常交易行为的专项说明
本基金报告期内未发现异常交易行为。

4.3.19 异常交易行为的专项说明
本基金报告期内未发现异常交易行为。

4.3.20 异常交易行为的专项说明
本基金报告期内未发现异常交易行为。

4.3.21 异常交易行为的专项说明
本基金报告期内未发现异常交易行为。

4.3.22 异常交易行为的专项说明
本基金报告期内未发现异常交易行为。

4.3.23 异常交易行为的专项说明
本基金报告期内未发现异常交易行为。

4.3.24 异常交易行为的专项说明
本基金报告期内未发现异常交易行为。

4.3.25 异常交易行为的专项说明
本基金报告期内未发现异常交易行为。

4.3.26 异常交易行为的专项说明
本基金报告期内未发现异常交易行为。

富国天盈分级债券型证券投资基金

2012 第一季度 报告

2012年3月31日

基金管理人:富国基金管理有限公司
基金托管人:中国工商银行股份有限公司
报告送出日期:2012年04月21日

富国基金管理有限公司的董事会及董事保证本报告所载资料不存在虚假记载、误导性陈述或重大遗漏,并对其内容的真实性、准确性和完整性承担个别及连带责任。
基金托管人中国工商银行股份有限公司根据本基金合同规定,于2012年4月19日复核了本报告中的财务指标、净值表现和投资组合报告等内容,保证复核内容不存在虚假记载、误导性陈述或者重大遗漏。

富国基金管理有限公司的董事会及董事保证本报告所载资料不存在虚假记载、误导性陈述或重大遗漏,并对其内容的真实性、准确性和完整性承担个别及连带责任。
基金托管人中国工商银行股份有限公司根据本基金合同规定,于2012年4月19日复核了本报告中的财务指标、净值表现和投资组合报告等内容,保证复核内容不存在虚假记载、误导性陈述或者重大遗漏。

基金名称:富国天盈分级债券型证券投资基金
基金代码:101015
交易代码:101015
基金运作方式:契约型开放式
基金合同生效日:2011年05月21日
报告期末基金份额总额(单位:份):2,414,434,075.57

本基金主要投资于具有良好流动性的固定收益类金融工具,在充分分散投资的基础上,力争为基金份额持有人提供高于业绩比较基准的长期投资回报。

本基金主要投资于具有良好流动性的固定收益类金融工具,在充分分散投资的基础上,力争为基金份额持有人提供高于业绩比较基准的长期投资回报。

本基金主要投资于具有良好流动性的固定收益类金融工具,在充分分散投资的基础上,力争为基金份额持有人提供高于业绩比较基准的长期投资回报。

本基金主要投资于具有良好流动性的固定收益类金融工具,在充分分散投资的基础上,力争为基金份额持有人提供高于业绩比较基准的长期投资回报。

基金管理人:富国基金管理有限公司
基金托管人:中国工商银行股份有限公司

3.1 主要财务指标
单位:人民币元
1.本期已实现收益 30,447,995.62
2.本期利润 82,090,140.30
3.加权平均基金份额本期利润 0.0340
4.期末基金份额净值 2.519,284,058.40
5.期末基金资产净值 2,414,434,075.57

注:上述基金业绩指标不包括持有人认购或交易基金的各项费用(例如,开放式基金的申购赎回费、基金转换费等),计入费用后实际收益水平要低于所列数字。本期已实现收益指基金本期利息收入、投资收益、其他收入(不含公允价值变动收益)扣除相关费用后的余额,本期利润为本期已实现收益加上本期公允价值变动收益。

3.2 本基金报告期内净值增长率及其与同期业绩比较基准收益率的比较
阶段 净值增长率① 业绩比较基准收益率② ①-② ②-③



注:截止日期为2012年3月31日。
本基金合同生效日为2011年5月23日,自合同生效日起至本报告期末止。
3.2.2 本基金合同生效以来基金资产净值增长率变动及其与同期业绩比较基准收益率变动的比较

3.2.2 本基金合同生效以来基金资产净值增长率变动及其与同期业绩比较基准收益率变动的比较

基金名称:富国天盈分级债券型证券投资基金
基金代码:101015
交易代码:101015
基金运作方式:契约型开放式
基金合同生效日:2011年05月21日
报告期末基金份额总额(单位:份):2,414,434,075.57

本基金主要投资于具有良好流动性的固定收益类金融工具,在充分分散投资的基础上,力争为基金份额持有人提供高于业绩比较基准的长期投资回报。

本基金主要投资于具有良好流动性的固定收益类金融工具,在充分分散投资的基础上,力争为基金份额持有人提供高于业绩比较基准的长期投资回报。

本基金主要投资于具有良好流动性的固定收益类金融工具,在充分分散投资的基础上,力争为基金份额持有人提供高于业绩比较基准的长期投资回报。

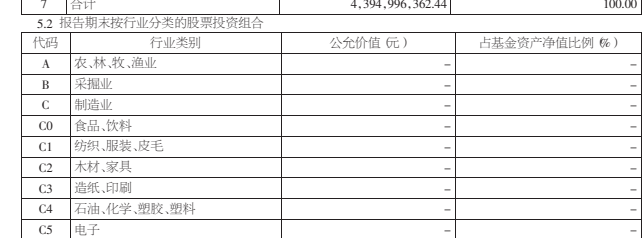
本基金主要投资于具有良好流动性的固定收益类金融工具,在充分分散投资的基础上,力争为基金份额持有人提供高于业绩比较基准的长期投资回报。

基金管理人:富国基金管理有限公司
基金托管人:中国工商银行股份有限公司

3.1 主要财务指标
单位:人民币元
1.本期已实现收益 30,447,995.62
2.本期利润 82,090,140.30
3.加权平均基金份额本期利润 0.0340
4.期末基金份额净值 2.519,284,058.40
5.期末基金资产净值 2,414,434,075.57

注:上述基金业绩指标不包括持有人认购或交易基金的各项费用(例如,开放式基金的申购赎回费、基金转换费等),计入费用后实际收益水平要低于所列数字。本期已实现收益指基金本期利息收入、投资收益、其他收入(不含公允价值变动收益)扣除相关费用后的余额,本期利润为本期已实现收益加上本期公允价值变动收益。

3.2 本基金报告期内净值增长率及其与同期业绩比较基准收益率的比较
阶段 净值增长率① 业绩比较基准收益率② ①-② ②-③



注:截止日期为2012年3月31日。
本基金合同生效日为2011年5月23日,自合同生效日起至本报告期末止。
3.2.2 本基金合同生效以来基金资产净值增长率变动及其与同期业绩比较基准收益率变动的比较

3.2.2 本基金合同生效以来基金资产净值增长率变动及其与同期业绩比较基准收益率变动的比较

3.2.2 本基金合同生效以来基金资产净值增长率变动及其与同期业绩比较基准收益率变动的比较

3.2.2 本基金合同生效以来基金资产净值增长率变动及其与同期业绩比较基准收益率变动的比较

3.2.2 本基金合同生效以来基金资产净值增长率变动及其与同期业绩比较基准收益率变动的比较

3.2.2 本基金合同生效以来基金资产净值增长率变动及其与同期业绩比较基准收益率变动的比较

基金名称:富国天盈分级债券型证券投资基金
基金代码:101015
交易代码:101015
基金运作方式:契约型开放式
基金合同生效日:2011年05月21日
报告期末基金份额总额(单位:份):2,414,434,075.57

本基金主要投资于具有良好流动性的固定收益类金融工具,在充分分散投资的基础上,力争为基金份额持有人提供高于业绩比较基准的长期投资回报。

本基金主要投资于具有良好流动性的固定收益类金融工具,在充分分散投资的基础上,力争为基金份额持有人提供高于业绩比较基准的长期投资回报。

本基金主要投资于具有良好流动性的固定收益类金融工具,在充分分散投资的基础上,力争为基金份额持有人提供高于业绩比较基准的长期投资回报。

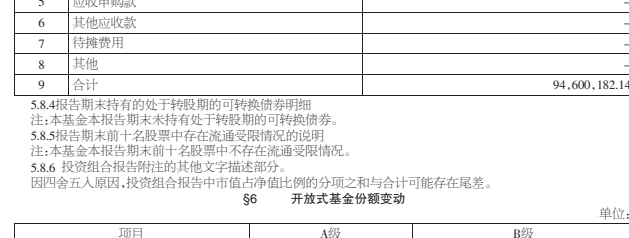
本基金主要投资于具有良好流动性的固定收益类金融工具,在充分分散投资的基础上,力争为基金份额持有人提供高于业绩比较基准的长期投资回报。

基金管理人:富国基金管理有限公司
基金托管人:中国工商银行股份有限公司

3.1 主要财务指标
单位:人民币元
1.本期已实现收益 30,447,995.62
2.本期利润 82,090,140.30
3.加权平均基金份额本期利润 0.0340
4.期末基金份额净值 2.519,284,058.40
5.期末基金资产净值 2,414,434,075.57

注:上述基金业绩指标不包括持有人认购或交易基金的各项费用(例如,开放式基金的申购赎回费、基金转换费等),计入费用后实际收益水平要低于所列数字。本期已实现收益指基金本期利息收入、投资收益、其他收入(不含公允价值变动收益)扣除相关费用后的余额,本期利润为本期已实现收益加上本期公允价值变动收益。

3.2 本基金报告期内净值增长率及其与同期业绩比较基准收益率的比较
阶段 净值增长率① 业绩比较基准收益率② ①-② ②-③



注:截止日期为2012年3月31日。
本基金合同生效日为2011年5月23日,自合同生效日起至本报告期末止。
3.2.2 本基金合同生效以来基金资产净值增长率变动及其与同期业绩比较基准收益率变动的比较

3.2.2 本基金合同生效以来基金资产净值增长率变动及其与同期业绩比较基准收益率变动的比较

3.2.2 本基金合同生效以来基金资产净值增长率变动及其与同期业绩比较基准收益率变动的比较

3.2.2 本基金合同生效以来基金资产净值增长率变动及其与同期业绩比较基准收益率变动的比较

3.2.2 本基金合同生效以来基金资产净值增长率变动及其与同期业绩比较基准收益率变动的比较

3.2.2 本基金合同生效以来基金资产净值增长率变动及其与同期业绩比较基准收益率变动的比较

基金名称:富国天盈分级债券型证券投资基金
基金代码:101015
交易代码:101015
基金运作方式:契约型开放式
基金合同生效日:2011年05月21日
报告期末基金份额总额(单位:份):2,414,434,075.57

本基金主要投资于具有良好流动性的固定收益类金融工具,在充分分散投资的基础上,力争为基金份额持有人提供高于业绩比较基准的长期投资回报。

本基金主要投资于具有良好流动性的固定收益类金融工具,在充分分散投资的基础上,力争为基金份额持有人提供高于业绩比较基准的长期投资回报。

本基金主要投资于具有良好流动性的固定收益类金融工具,在充分分散投资的基础上,力争为基金份额持有人提供高于业绩比较基准的长期投资回报。


本基金主要投资于具有良好流动性的固定收益类金融工具,在充分分散投资的基础上,力争为基金份额持有人提供高于业绩比较基准的长期投资回报。

基金管理人:富国基金管理有限公司
基金托管人:中国工商银行股份有限公司

3.1 主要财务指标
单位:人民币元
1.本期已实现收益 30,447,995.62
2.本期利润 82,090,140.30
3.加权平均基金份额本期利润 0.0340
4.期末基金份额净值 2.519,284,058.40
5.期末基金资产净值 2,414,434,075.57

注:上述基金业绩指标不包括持有人认购或交易基金的各项费用(例如,开放式基金的申购赎回费、基金转换费等),计入费用后实际收益水平要低于所列数字。本期已实现收益指基金本期利息收入、投资收益、其他收入(不含公允价值变动收益)扣除相关费用后的余额,本期利润为本期已实现收益加上本期公允价值变动收益。

3.2 本基金报告期内净值增长率及其与同期业绩比较基准收益率的比较
阶段 净值增长率① 业绩比较基准收益率② ①-② ②-③



注:截止日期为2012年3月31日。
本基金合同生效日为2011年5月23日,自合同生效日起至本报告期末止。
3.2.2 本基金合同生效以来基金资产净值增长率变动及其与同期业绩比较基准收益率变动的比较

3.2.2 本基金合同生效以来基金资产净值增长率变动及其与同期业绩比较基准收益率变动的比较

3.2.2 本基金合同生效以来基金资产净值增长率变动及其与同期业绩比较基准收益率变动的比较

3.2.2 本基金合同生效以来基金资产净值增长率变动及其与同期业绩比较基准收益率变动的比较

3.2.2 本基金合同生效以来基金资产净值增长率变动及其与同期业绩比较基准收益率变动的比较

3.2.2 本基金合同生效以来基金资产净值增长率变动及其与同期业绩比较基准收益率变动的比较