泰和证券投资基金

2012 第一季度 报告

2012年3月31日

基金管理人:嘉实基金管理有限公司
基金托管人:中国建设银行股份有限公司
报告送出日期:2012年4月23日

§1 重要提示

基金管理人的董事会及董事保证本报告所载资料不存在虚假记载、误导性陈述或重大遗漏,并对其内容的真实性、准确性和完整性承担个别及连带责任。

基金托管人中国建设银行股份有限公司根据本基金合同规定,于2012年4月17日复核了本报告中的财务指标、净值表现和投资组合报告等内容,保证复核内容不存在虚假记载、误导性陈述或者重大遗漏。

基金管理人承诺以诚实信用、勤勉尽责的原则管理和运用基金资产,但不保证基金一定盈利。

基金的过往业绩并不代表其未来表现。投资有风险,投资者在作出投资决策前应仔细阅读本基金的招募说明书。

本报告期中的财务资料未经审计。

本报告期自2012年1月1日起至2012年3月31日止。

§2 基金产品概况

基金简称	嘉实泰和封闭 (上交所上市简称:"嘉金泰和")
基金主代码	500002
基金运作方式	契约型封闭式
基金合同生效日	1999年4月8日
报告期末基金份额总额	2,000,000,000.00份
投资目标	为投资者减少和分散投资风险,确保基金资产的安全并谋求基金长期稳定的投资收益。
投资策略	本基金采用"自上而下"的资产配置与"自下而上"的股票选择相结合的投资方法。在综合宏观经济发展情况、政策取向、证券市场走势等多种因素的基础上,确定基金在股票、国债上的投资比例。坚持以基本分析为基础,重视数量分析,系统考察上市公司的投资价值,最终确定所投资的股票,并以技术分析辅助个股投资的时机选择。
业绩比较基准	无
风险收益特征	无
基金管理人	嘉实基金管理有限公司
基金托管人	中国建设银行股份有限公司

§3 主要财务指标和基金净值表现

3.1 主要财务指标

单位:人民币元

主要财务指标	报告期(2012年1月1日-2012年3月31日)
1.本期已实现收益	-56,859,884.68
2.本期利润	46,372,007.81
3.加权平均基金份额本期利润	0.0232
4.期末基金资产净值	1,793,596,537.72
5.期末基金份额净值	0.8968

注:(1)本期已实现收益指基金本期利息收入、投资收益、其他收入(不含公允价值变动收益)扣除相关费用后的余额,本期利润为本期已实现收益加上本期公允价值变动收益。(2)上述基金业绩指标不包括持有人认购或交易基金的各项费用,计入费用后实际收益水平要低于所列数字。

3.2 基金净值表现

3.2.1 本报告期基金份额净值增长率及其与同期业绩比较基准收益率的比较

阶段	净值增长率①	净值增长率标准差②	业绩比较基准收益率③	业绩比较基准收益率标准差④	①-③	②-④
过去三个月	2.66%	1.90%				

3.2.2 自基金合同生效以来基金份额累计净值增长率历史走势对比图

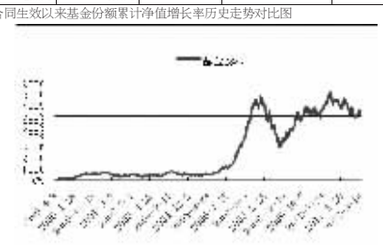

图:嘉实泰和封闭累计份额净值增长率的历史走势对比图
(1999年4月8日至2012年3月31日)

注:报告期内,本基金的各项投资比例符合基金合同(七、四)投资组合)的有关约定:(1)本基金投资于股票、债券的比例不低于本基金资产总值的80%,投资于国家债券的比例不低于本基金资产净值的20%;(2)本基金持有一家上市公司的股票,不超过基金资产净值10%;本基金与由本基金管理人管理的其他基金持有一家公司发行的证券总和,不超过该证券的10%;(3)遵守中国证监会规定的其他比例限制。

§4 管理人报告

4.1 基金经理(或基金经理小组)简介

姓名	职务	任本基金的基金经理期限		证券从业年限	说明
		任职日期	离任日期		
任竞辉	本基金基金经理	2010年10月12日	-	6年	曾任中万巴黎基金管理有限公司行业研究员、中国国际金融有限公司行业研究员。2008年2月加盟嘉实基金管理有限公司任高级分析师。MBA,具有基金从业资格,中国国籍。

注:(1)任职日期、离任日期是指公司作出决定后公告之日;(2)证券从业的含义遵从行业协会《证券业从业人员资格管理办法》的相关规定。

4.2 管理人对报告期内本基金运作遵规守信情况的说明

报告期内,本基金管理人严格遵循了《证券法》、《证券投资基金法》及其各项配套法规、《泰和证券投资基金基金合同》和其他相关法律法规的规定,本着诚实信用、勤勉尽责的原则管理和运用基金资产,在严格控制风险的基础上,为基金份额持有人谋求最大利益。本基金运作管理符合有关法律法规和基金合同的规定和约定,无损害基金份额持有人利益的行为。

4.3 公平交易专项说明

4.3.1 公平交易制度的执行情况

报告期内,基金管理人严格执行证监会《证券投资基金管理公司公平交易制度指导意见》和公司内部公平交易制度,各投资组合按投资管理制度和流程独立决策,并在获得投资信息、投资建议和实施投资决策方面享有公平的机会;通过完善交易范围内各类交易的公平交易执行细则、严格的流程控制、持续的技术改进,确保公平交易原则的实现;通过IT系统和人工监控等方式进行日常监控,公平对待旗下管理的所有投资组合。

4.3.2 异常交易行为的专项说明

报告期内,本基金未发生异常交易行为。

4.4 报告期内基金的投资策略和业绩表现的说明

4.4.1 报告期内基金投资策略和运作分析

今年以来,美国经济数据显示温和复苏还在延续,道指稳步上涨;国内资本市场方面,经过2011年持续下跌,A股市场处于较低的估值水平,对一季度国内经济增速见底的乐观预期一度超越了低迷的经济指标,引发了一波周期股估值修复行情。但是随着上市公司一季度低于预期的展望陆续出台,以及两会期间政府工作报告提出更低的经济增长目标,市场以快速调整方式结束了这次反弹。本基金在一季度初期以均衡配置为主,随着行情演进,预计估值修复力度和持续性有限,所以逐步减持周期股,降低总体仓位同时加大消费等稳定成长类股票配置,一定程度上规避了市场调整,锁定了浮盈。

4.4.2 报告期内基金的业绩表现

截至本报告期末本基金份额净值为0.8968元,本报告期基金份额净值增长率为2.66%。

4.5 管理人对宏观经济、证券市场及行业走势的简要展望

如本基金年报所展望,政府在换届年出台大规模刺激经济举措的概率不高,政府工作报告中提出7.5%的GDP增速目标也表明中央政府对经济放缓的容忍度在提升。我们认为主动放缓经济增长目标可以为经济结构调整、要素价格改革等政策提供缓冲空间,为经济的中长期健康发展打下基础。随着对经济见底时点的预期推后,我们认为市场短期将延续低迷态势,自然下沉过程中,相对估值偏高的中小板、成长类股票仍然有待风险释放。与此同时,在新经济周期正式开始前,周期股的估值修复行情也会逐步衰减,因此着眼中期,成长类股票的收益机会仍然更大,本基金将逢低积极布局增长确定、竞争力突出的龙头成长股。

§5 投资组合报告

5.1 报告期末基金资产组合情况

序号	项目	金额(元)	占基金总资产的比例(%)
1	权益投资	1,142,968,013.98	63.23
	其中:股票	1,142,968,013.98	63.23
2	固定收益投资	444,424,015.70	24.58
	其中:债券	444,424,015.70	24.58
	资产支持证券	-	-
3	金融衍生品投资	-	-
4	买入返售金融资产	-	-
	其中:买断式回购的买入返售金融资产	-	-
5	银行存款和结算备付金合计	212,337,368.17	11.75
6	其他资产	8,043,705.39	0.44
	合计	1,807,773,103.24	100.00

5.2 报告期末按行业分类的股票投资组合

代码	行业类别	公允价值(元)	占基金资产净值比例(%)
A	农、林、牧、渔业	-	-
B	采掘业	-	-
C	制造业	1,107,075,057.11	61.72
C0	食品、饮料	242,678,539.74	13.53
C1	纺织、服装、皮毛	24,415,317.96	1.36
C2	木材、家具	-	-
C3	造纸、印刷	-	-
C4	石油、化学、塑胶、塑料	-	-
C5	电子	316,408,075.44	17.64
C6	金属、非金属	-	-
C7	机械、设备、仪表	417,726,773.11	23.29
C8	医药、生物制品	105,846,350.86	5.90
C99	其他制造业	-	-
D	电力、煤气及水的生产和供应业	-	-
E	建筑业	-	-
F	交通运输、仓储业	-	-
G	信息技术业	27,087,618.91	1.51
H	批发和零售贸易	-	-
I	金融、保险业	-	-
J	房地产业	8,805,337.96	0.49
K	社会服务业	-	-
L	传播与文化产业	-	-
M	综合类	-	-
	合计	1,142,968,013.98	63.72

5.3 报告期末按公允价值占基金资产净值比例大小排序的前十名股票投资明细

序号	股票代码	股票名称	数量(股)	公允价值(元)	占基金资产净值比例(%)
1	002241	歌尔声学	5,725,000	148,563,750.00	8.28
2	000651	格力电器	6,637,722	134,944,888.26	7.52
3	600031	三一重工	8,544,096	104,836,057.92	5.85
4	002236	大华股份	1,967,028	94,574,706.24	5.27
5	000568	泸州老窖	2,062,024	80,604,518.16	4.49
6	600519	贵州茅台	360,293	70,963,309.28	3.96
7	000423	东阿阿胶	1,620,851	65,352,712.32	3.64
8	000858	五粮液	1,689,900	55,496,316.00	3.09
9	601633	长城汽车	3,933,700	52,947,602.00	2.95
10	002055	得润电子	2,850,559	47,889,391.20	2.67

5.4 报告期末按债券品种分类的债券投资组合

序号	债券品种	公允价值(元)	占基金资产净值比例(%)
1	国家债券	57,286,827.50	3.19
2	央行票据	186,196,000.00	10.38
3	金融债券	200,040,000.00	11.15
	其中:政策性金融债	200,040,000.00	11.15
4	企业债券	-	-
5	企业短期融资券	-	-
6	中期票据	-	-
7	可转债	901,188.20	0.05
8	其他	-	-
	合计	444,424,015.70	24.78

5.5 报告期末按公允价值占基金资产净值比例大小排名的前五名债券投资明细

序号	债券代码	债券名称	数量(张)	公允价值(元)	占基金资产净值比例(%)
1	120211	12国开11	2,000,000	200,040,000.00	11.15
2	1001037	10央行票据37	700,000	69,552,000.00	3.88
3	1101022	11央行票据22	500,000	48,405,000.00	2.70
4	010203	02国债(3)	362,750	36,278,627.50	2.02
5	1101088	11央行票据88	300,000	29,019,000.00	1.62

5.6 报告期末按公允价值占基金资产净值比例大小排名的前十名资产支持证券投资明细

报告期末,本基金未持有资产支持证券。

5.7 报告期末按公允价值占基金资产净值比例大小排名的前五名权证投资明细

报告期末,本基金未持有权证。

5.8 投资组合报告附注

5.8.1 声明本基金投资的前十名证券的发行主体本期是否出现被监管部门立案调查,或在报告编制日前一年内受到公开谴责、处罚的情形。

(1)2011年5月27日,宜宾五粮液股份有限公司发布了《关于收到中国证监会<行政处罚决定书>的公告》,中国证监会决定对五粮液给予警告,并处以60万元罚款。本基金投资于"五粮液(000858)"的决策程序说明:基于五粮液基本面研究以及二级市场的判断,本基金投资于"五粮液"股票,其决策流程符合公司投资管理制度的相关规定。

(2)报告期内本基金投资的前十名证券中其他九名证券发行主体无被监管部门立案调查,在本报告编制日前一年内本基金投资的前十名证券中其他九名证券发行主体未受到公开谴责、处罚。

5.8.2 本基金投资的前十名股票中,没有超出基金合同规定的备选股票库之外的股票。

5.8.3 其他资产构成

序号	名称	金额(元)
1	存出保证金	1,696,826.15
2	应收证券清算款	-
3	应收股利	-
4	应收利息	6,346,879.24
5	应收申购款	-
6	其他应收款	-
7	待摊费用	-
8	其他	-
	合计	8,043,705.39

5.8.4 报告期末持有的处于转股期的可转换债券明细

序号	债券代码	债券名称	公允价值(元)	占基金资产净值比例(%)
1	110007	博汇转债	901,188.20	0.05

5.8.5 报告期末前十名股票中存在流通受限情况的说明

报告期末,本基金前十名股票中不存在流通受限情况。

§6 基金管理人运用固有资金投资本封闭式基金情况

份额单位:份

报告期期初管理人持有的封闭式基金份额	15,858,600.00
报告期期间买入总份额	-
报告期期间卖出总份额	-
报告期期末管理人持有的封闭式基金份额	15,858,600.00
报告期期末持有的封闭式基金份额占基金总份额比例(%)	0.79

§7 备查文件目录

7.1 备查文件目录

(1)中国证监会批准泰和证券投资基金设立的文件;

(2)《泰和证券投资基金基金合同》;

(3)《泰和证券投资基金招募说明书》;

(4)《泰和证券投资基金基金托管协议》;

(5)基金管理人业务资格批件、营业执照;

(6)报告期内泰和证券投资基金公告的各项原稿。

7.2 存放地点

(1)北京市建国门北大街8号华润大厦8层嘉实基金管理有限公司

(2)北京市西城区闹市口大街1号院1号楼中国建设银行投资托管服务部

7.3 查阅方式

(1)书面查询:查阅时间为每工作日8:30-11:30,13:00-17:30。投资者可免费查阅,也可按工本费购买复印件。

(2)网站查询:基金管理人网址:http://www.jsfund.cn

投资者对本报告如有疑问,可咨询本基金管理人嘉实基金管理有限公司,咨询电话400-600-8800,或发电子邮件,E-mail:service@jsfund.cn。

嘉实基金管理有限公司
2012年4月23日

嘉实深证基本面120交易型开放式指数证券投资基金联接基金

2012 第一季度 报告

2012年3月31日

基金管理人:嘉实基金管理有限公司
基金托管人:中国银行股份有限公司
报告送出日期:2012年4月23日

§1 重要提示

基金管理人的董事会及董事保证本报告所载资料不存在虚假记载、误导性陈述或重大遗漏,并对其内容的真实性、准确性和完整性承担个别及连带责任。

基金托管人中国银行股份有限公司根据本基金合同规定,于2012年4月18日复核了本报告中的财务指标、净值表现和投资组合报告等内容,保证复核内容不存在虚假记载、误导性陈述或者重大遗漏。

基金管理人承诺以诚实信用、勤勉尽责的原则管理和运用基金资产,但不保证基金一定盈利。

基金的过往业绩并不代表其未来表现。投资有风险,投资者在作出投资决策前应仔细阅读本基金的招募说明书。

本报告期中的财务资料未经审计。

本报告期自2012年1月1日起至2012年3月31日止。

§2 基金产品概况

基金简称	嘉实深证基本面120ETF联接
基金主代码	070023
基金运作方式	契约型开放式
基金合同生效日	2011年8月1日
报告期末基金份额总额	373,116,371.73份
投资目标	紧密跟踪业绩比较基准,追求跟踪偏离度及跟踪误差的最小化。
投资策略	本基金为目标ETF的联接基金,主要通过投资于目标ETF实现对业绩比较基准的紧密跟踪。在投资运作过程中,本基金将在综合考虑合规、风险、效率、成本等因素的基础上,决定采用一级市场申赎的方式或证券二级市场交易的方式进行目标ETF的买卖。
业绩比较基准	深证基本面120指数×95%+银行同业存款利率×5%
风险收益特征	本基金为深证基本面120ETF的联接基金,其业绩表现与深证基本面120指数及深证基本面120ETF的表现密切相关,长期平均风险和预期收益率高于混合型基金、债券型基金、及货币市场基金。
基金管理人	嘉实基金管理有限公司
基金托管人	中国银行股份有限公司

2.2 目标基金基本情况

基金名称	深证基本面120交易型开放式指数证券投资基金		
基金主代码	159910		
基金运作方式	交易型开放式		
基金合同生效日	2011年8月1日		
基金份额上市的证券交易所	深圳证券交易所		
上市日期	2011年9月27日		
基金管理人名称	嘉实基金管理有限公司		
基金托管人名称	中国银行股份有限公司		
目标基金投资目标	本基金进行被动式指数化投资,紧密跟踪标的指数,追求跟踪偏离度和跟踪误差的最小化。		
目标基金投资策略	本基金采取完全复制法,即完全按照标的指数的成份股组成及其权重构建基金股票投资组合,并根据标的指数成份股及其权重的变动进行相应调整。		
目标基金业绩比较基准	深证基本面120指数		
目标基金风险收益特征	本基金为股票型基金,其长期平均风险和预期收益率高于混合型基金、债券型基金、及货币市场基金。本基金为指数型基金,被动跟踪标的指数的表现,具有与标的指数以及标的指数所代表的股票市场相似的风险收益特征。		

§3 主要财务指标和基金净值表现

3.1 主要财务指标

单位:人民币元

主要财务指标	报告期(2012年1月1日-2012年3月31日)
1.本期已实现收益	-974,869.43
2.本期利润	13,425,881.34
3.加权平均基金份额本期利润	0.0355
4.期末基金资产净值	327,219,140.65
5.期末基金份额净值	0.8770

注:(1)本期已实现收益指基金本期利息收入、投资收益、其他收入(不含公允价值变动收益)扣除相关费用后的余额,本期利润为本期已实现收益加上本期公允价值变动收益;(2)所述基金业绩指标不包括持有人认购或交易基金的各项费用,计入费用后实际收益水平要低于所列数字。

3.2 基金净值表现

3.2.1 本报告期基金份额净值增长率及其与同期业绩比较基准收益率的比较

阶段	净值增长率①	净值增长率标准差②	业绩比较基准收益率③	业绩比较基准收益率标准差④	①-③	②-④
过去三个月	4.06%	1.52%	4.45%	1.57%	-0.39%	-0.05%

3.2.2 自基金合同生效以来基金份额累计净值增长率变动及其与同期业绩比较基准收益率变动的比较



图:嘉实深证基本面120联接基金份额累计净值增长率与同期业绩比较基准收益率的历史走势对比图
(2011年8月1日至2012年3月31日)

注:本基金基金合同生效日2011年8月1日至报告期末未满1年。按基金合同和招募说明书的约定,本基金自基金合同生效日起3个月内为建仓期,建仓期结束时本基金的各项投资比例符合基金合同"四、基金的投资"(二、投资范围和(八)2、基金投资组合比例限制)的有关约定。

§4 管理人报告

4.1 基金经理(或基金经理小组)简介

姓名	职务	任本基金的基金经理期限		证券从业年限	说明
		任职日期	离任日期		
杨阳	本基金、嘉实基本面50指数(LOF)、嘉实深证基本面120ETF、嘉实黄金(QDII-FOF-LOF)基金经理	2011年8月1日	-	12	曾任贝尔斯登高级工程师、HBK投资公司高级工程师交易操盘手、Citadel投资集团高级数量分析师、高盛集团高级数量分析师。2008年3月加入嘉实基金任高级数量分析师。宾夕法尼亚州立大学硕士,具有基金从业资格,中国国籍。

注:(1)任职日期是指本基金基金合同生效之日;(2)证券从业的含义遵从行业协会《证券业从业人员资格管理办法》的相关规定。

4.2 管理人对报告期内本基金运作遵规守信情况的说明

报告期内,本基金管理人严格遵循了《证券法》、《证券投资基金法》及其各项配套法规、《嘉实深证基本面120交易型开放式指数证券投资基金联接基金基金合同》和其他相关法律法规的规定,本着诚实信用、勤勉尽责的原则管理和运用基金资产,在严格控制风险的基础上,为基金份额持有人谋求最大利益。本基金运作管理符合有关法律法规和基金合同的规定和约定,无损害基金份额持有人利益的行为。

4.3 公平交易专项说明

4.3.1 公平交易制度的执行情况

报告期内,基金管理人严格执行证监会《证券投资基金管理公司公平交易制度指导意见》和公司内部公平交易制度,各投资组合按投资管理制度和流程独立决策,并在获得投资信息、投资建议和实施投资决策方面享有公平的机会;通过完善交易范围内各类交易的公平交易执行细则、严格的流程控制、持续的技术改进,确保公平交易原则的实现;通过IT系统和人工监控等方式进行日常监控,公平对待旗下管理的所有投资组合。

4.3.2 异常交易行为的专项说明

报告期内,本基金未发生异常交易行为。

4.4 报告期内基金的投资策略和业绩表现的说明

4.4.1 报告期内基金投资策略和运作分析

报告期内,本基金日均跟踪误差为0.06%,年度化拟合偏离度为0.96%。符合基金合同约定的日均跟踪误差不超过0.35%的限制。

4.4.2 报告期内基金的业绩表现

截至本报告期末本基金份额净值为0.8770元;本报告期基金份额净值增长率为4.06%,业绩比较基准收益率为4.45%。

4.5 管理人对宏观经济、证券市场及行业走势的简要展望

作为被动管理的指数基金,本基金在严守基金合同及相关法律法规要求的前提下,将继续秉承指数化投资管理策略,积极应对基金申赎赎回等因素对指数跟踪效果带来的冲击,进一步降低基金的跟踪误差,力争投资回报与业绩比较基准保持一致。

§5 投资组合报告

5.1 报告期末基金资产组合情况

序号	项目	金额(元)	占基金总资产的比例(%)
1	权益投资	152,698.00	0.05
	其中:股票	152,698.00	0.05
2	基金投资	308,653,521.26	94.01
3	固定收益投资	9,682,000.00	2.95
	其中:债券	9,682,000.00	2.95
	资产支持证券	-	-
4	金融衍生品投资	-	-
5	买入返售金融资产	-	-
	其中:买断式回购的买入返售金融资产	-	-
6	银行存款和结算备付金合计	9,143,584.70	2.78
7	其他资产	691,507.48	0.21
	合计	328,323,311.44	100.00

5.2 报告期末按行业分类的股票投资组合

代码	行业类别	公允价值(元)	占基金资产净值比例(%)
A	农、林、牧、渔业	-	-
B	采掘业	8,414.00	0.00
C	制造业	67,507.00	0.02
C0	食品、饮料	6,294.00	0.00
C1	纺织、服装、皮毛	493.00	0.00
C2	木材、家具	-	-
C3	造纸、印刷	-	-
C4	石油、化学、塑胶、塑料	2,547.00	0.00
C5	电子	-	-
C6	金属、非金属	25,957.00	0.01
C7	机械、设备、仪表	1,306.00	0.00
C8	医药、生物制品	30,910.00	0.01
C99	其他制造业	-	-
D	电力、煤气及水的生产和供应业	2,332.00	0.00
E	建筑业	-	-
F	交通运输、仓储业	50,803.00	0.02
G	信息技术业	-	-
H	批发和零售贸易	12,450.00	0.00
I	金融、保险业	10,158.00	0.00
J	房地产业	1,034.00	0.00
K	社会服务业	-	-
L	传播与文化产业	-	-
M	综合类	-	-
	合计	152,698.00	0.05

5.3 报告期末按公允价值占基金资产净值比例大小排序的前十名股票投资明细

序号	股票代码	股票名称	数量(股)	公允价值(元)	占基金资产净值比例(%)
1	000088	盐田港	10,100	50,803.00	0.02
2	000423	东阿阿胶	500	20,160.00	0.01
3	000877	天山股份	650	14,157.00	0.00
4	000963	华东医药	500	12,450.00	0.00
5	000960	锡业股份	500	10,550.00	0.00
6	000623	吉林敖东	400	9,140.00	0.00
7	000686	东北证券	600	8,868.00	0.00
8	000968	煤气化	400	6,244.00	0.00
9	000876	新希望	200	3,338.00	0.00
10	000729	燕京啤酒	200	2,956.00	0.00

5.4 报告期末按债券品种分类的债券投资组合

序号	债券品种	公允价值(元)	占基金资产净值比例(%)
1	国家债券	-	-
2	央行票据	9,682,000.00	2.96
3	金融债券	-	-
	其中:政策性金融债	-	-
4	企业债券	-	-
5	企业短期融资券	-	-
6	中期票据	-	-
7	可转债	-	-
8	其他	-	-
	合计	9,682,000.00	2.96

5.5 报告期末按公允价值占基金资产净值比例大小排名的前五名债券投资明细

序号	债券代码	债券名称	数量(张)	公允价值(元)	占基金资产净值比例(%)
1	1101030	11央行票据30	100,000	9,682,000.00	2.96

注:报告期末,本基金仅持有上述1只债券。

5.6 报告期末按公允价值占基金资产净值比例大小排名的前十名资产支持证券投资明细

报告期末,本基金未持有资产支持证券。

5.7 报告期末按公允价值占基金资产净值比例大小排名的前五名权证投资明细

报告期末,本基金未持有权证。

5.8 期末投资目标基金明细

序号	基金名称	基金类型	运作方式	管理人	公允价值(人民币元)	占基金资产净值比例(%)
1	嘉实深证基本面120ETF	股票型	交易型开放式	嘉实基金管理有限公司	308,653,521.26	94.33

5.9 投资组合报告附注

5.9.1 报告期内本基金投资的前十名证券的发行主体未被监管部门立案调查,在本报告编制日前一年内本基金投资的前十名证券的发行主体未受到公开谴责、处罚。

5.9.2 本基金投资的前十名股票中,没有超出基金合同规定的备选股票库之外的股票。

5.9.3 其他资产构成

序号	名称	金额(元)
1	存出保证金	301,806.22
2	应收证券清算款	6,746.47
3	应收股利	-
4	应收利息	286,923.37
5	应收申购款	93,816.02
6	其他应收款	2,215.40
7	待摊费用	-
8	其他	-
	合计	691,507.48

5.9.4 报告期末持有的处于转股期的可转换债券明细

报告期末,本基金未持有处于转股期的可转换债券。

5.9.5 报告期末前十名股票中存在流通受限情况的说明

序号	股票代码	股票名称	流通受限部分的公允价值(元)	占基金资产净值比例(%)	流通受限情况说明
1	000088	盐田港	50,803.00	0.02	重大事项停牌

§6 开放式基金份额变动

单位:份

本报告期期初基金份额总额	384,059,733.20
本报告期基金总申购份额	12,922,532.23
减:本报告期基金总赎回份额	23,865,893.70
本报告期基金拆分变动份额	-
本报告期期末基金份额总额	373,116,371.73

注:报告期期间基金总申购份额含转换入份额;总赎回份额含转换出份额。

§7 备查文件目录

7.1 备查文件目录

(1)中国证监会批准嘉实深证基本面120交易型开放式指数证券投资基金联接基金募集的文件;

(2)《嘉实深证基本面120交易型开放式指数证券投资基金联接基金基金合同》;

(3)《嘉实深证基本面120交易型开放式指数证券投资基金联接基金招募说明书》;

(4)《嘉实深证基本面120交易型开放式指数证券投资基金联接基金托管协议》;

(5)基金管理人业务资格批件、营业执照;

(6)报告期内嘉实深证基本面120交易型开放式指数证券投资基金联接基金公告的各项原稿。

7.2 存放地点

北京市建国门北大街8号华润大厦8层嘉实基金管理有限公司

7.3 查阅方式

(1)书面查询:查阅时间为每工作日8:30-11:30,13:00-17:30。投资者可免费查阅,也可按工本费购买复印件。

(2)网站查询:基金管理人网址:http://www.jsfund.cn

投资者对本报告如有疑问,可咨询本基金管理人嘉实基金管理有限公司,咨询电话400-600-8800,或发电子邮件,E-mail:service@jsfund.cn。

嘉实基金管理有限公司
2012年4月23日

嘉实量化阿尔法股票型证券投资基金

2012 第一季度 报告

2012年3月31日

基金管理人:嘉实基金管理有限公司
基金托管人:中国工商银行股份有限公司
报告送出日期:2012年4月23日

§1 重要提示

基金管理人的董事会及董事保证本报告所载资料不存在虚假记载、误导性陈述或重大遗漏,并对其内容的真实性、准确性和完整性承担个别及连带责任。

基金托管人中国工商银行股份有限公司根据本基金合同规定,于2012年4月17日复核了本报告中的财务指标、净值表现和投资组合报告等内容,保证复核内容不存在虚假记载、误导性陈述或者重大遗漏。

基金管理人承诺以诚实信用、勤勉尽责的原则管理和运用基金资产,但不保证基金一定盈利。

基金的过往业绩并不代表其未来表现。投资有风险,投资者在作出投资决策前应仔细阅读本基金的招募说明书。

本报告期中的财务资料未经审计。

本报告期自2012年1月1日起至2012年3月31日止。

§2 基金产品概况

基金简称	嘉实量化阿尔法股票型
基金主代码	070017
基金运作方式	契约型开放式
基金合同生效日	2009年3月20日
报告期末基金份额总额	1,067,139,246.81份
投资目标	追求长期持续稳定高于业绩比较基准的投资回报
投资策略	从宏观面、政策面、资金面和基本面等四个角度进行综合分析,根据市场情况灵活配置大类资产;股票投资以"定量投资"为主,依托内部自主研发的嘉实行业选择模型、嘉实Alpha多因素模型以及嘉实组合优化器以及强大的数据库系统,同时辅以"定性投资"策略;债券投资采取"自上而下"的策略。
业绩比较基准	沪深300指数×75%+上证国债指数×25%
风险收益特征	较高风险,较高收益。
基金管理人	嘉实基金管理有限公司
基金托管人	中国工商银行股份有限公司

§3 主要财务指标和基金净值表现

3.1 主要财务指标

单位:人民币元

主要财务指标	报告期(2012年1月1日-2012年3月31日)
1.本期已实现收益	-35,158,701.34
2.本期利润	24,649,099.26
3.加权平均基金份额本期利润	0.0233
4.期末基金资产净值	901,524,711.46
5.期末基金份额净值	0.845

注:(1)本期已实现收益指基金本期利息收入、投资收益、其他收入(不含公允价值变动收益)扣除相关费用后的余额,本期利润为本期已实现收益加上本期公允价值变动收益。(2)上述基金业绩指标不包括持有人认购或交易基金的各项费用,计入费用后实际收益水平要低于所列数字。

3.2 基金净值表现

3.2.1 本报告期基金份额净值增长率及其与同期业绩比较基准收益率的比较

阶段	净值增长率①	净值增长率标准差②	业绩比较基准收益率③	业绩比较基准收益率标准差④	①-③	②-④
过去三个月	2.92%	1.62%	3.81%	1.14%	-0.89%	0.48%

3.2.2 自基金合同生效以来基金份额累计净值增长率变动及其与同期业绩比较基准收益率变动的比较



图:嘉实量化阿尔法股票基金份额累计净值增长率与同期业绩比较基准收益率的历史走势对比图
(2009年3月20日至2012年3月31日)

注:根据本基金基金合同和招募说明书的约定,本基金自基金合同生效日起6个月内为建仓期,建仓期结束时本基金的各项投资比例符合基金合同第十一部分(二、投资范围和五、(二)投资组合限制)的有关约定。

§4 管理人报告

4.1 基金经理(或基金经理小组)简介

姓名	职务	任本基金的基金经理期限		证券从业年限	说明
		任职日期	离任日期		
陶羽	本基金基金经理	2009年3月20日	-	7年	曾任美国高盛公司定量分析师,美国德意志资产管理公司高级定量分析师、基金经理。2008年8月加盟嘉实基金,任高级定量分析师。硕士,具有基金从业资格,中国国籍。

注:(1)任职日期是指本基金基金合同生效之日,离任日期指公司作出决定后公告之日;(2)证券从业的含义遵从行业协会《证券业从业人员资格管理办法》的相关规定。

4.2 管理人对报告期内本基金运作遵规守信情况的说明

报告期内,本基金管理人严格遵循了《证券法》、《证券投资基金法》及其各项配套法规、《嘉实量化阿尔法股票型证券投资基金基金合同》和其他相关法律法规的规定,本着诚实信用、勤勉尽责的原则管理和运用基金资产,在严格控制风险的基础上,为基金份额持有人谋求最大利益。本基金运作管理符合有关法律法规和基金合同的规定和约定,无损害基金份额持有人利益的行为。

4.3 公平交易专项说明

4.3.1 公平交易制度的执行情况

报告期内,基金管理人严格执行证监会《证券投资基金管理公司公平交易制度指导意见》和公司内部公平交易制度,各投资组合按投资管理制度和流程独立决策,并在获得投资信息、投资建议和实施投资决策方面享有公平的机会;通过完善交易范围内各类交易的公平交易执行细则、严格的流程控制、持续的技术改进,确保公平交易原则的实现;通过IT系统和人工监控等方式进行日常监控,公平对待旗下管理的所有投资组合。

4.3.2 异常交易行为的专项说明

报告期内,本基金未发生异常交易行为。