诺安中小盘精选股票型证券投资基金

2012 第一季度 报告

2012年3月31日

基金管理人:诺安基金管理有限公司
基金托管人:中国工商银行股份有限公司
报告送出日期:2012年4月23日

§1 重要提示

基金管理人的董事会及董事保证本报告所载资料不存在虚假记载、误导性陈述或重大遗漏,并对其内容的真实性、准确性和完整性承担个别及连带责任。

基金托管人中国工商银行股份有限公司根据本基金合同规定,于2012年4月16日复核了本报告中的财务指标、净值表现和投资组合报告等内容,保证复核内容不存在虚假记载、误导性陈述或者重大遗漏。

基金管理人承诺以诚实信用、勤勉尽责的原则管理和运用基金资产,但不保证基金一定盈利。

基金的过往业绩并不代表其未来表现。投资有风险,投资者在作出投资决策前应仔细阅读本基金的招募说明书。

本报告中财务资料未经审计。

本报告期自2012年1月1日起至3月31日止。

§2 基金产品概况

基金简称	诺安中小盘精选股票
交易代码	320011
基金运作方式	契约型开放式
基金合同生效日	2010年4月28日
报告期末基金份额总额	2,120,407,734.10份
投资目标	通过对具备良好成长潜力及合理估值水平的中小市值股票的投资,在有效控制组合风险的基础上,力图实现基金资产的长期稳定增值。
投资策略	本基金的投资策略分为四部分:资产配置策略、股票投资策略、债券投资策略以及权证投资策略。 1.资产配置策略 本基金将运用长期资产配置(SAA)和短期资产配置(TAA)相结合的方法,根据市场环境的变化,在长期资产配置保持稳定的前提下,积极进行短期资产灵活配置,力图通过时机选择达到在承受一定风险的前提下获取较高收益的资产组合。 2.股票投资策略 本基金的股票投资策略分三步进行,首先是确定基本股票池,其次是进行个股基本面鉴别,最后是股票组合最终确认。 3.债券投资策略 本基金的债券投资部分采用积极管理的投资策略,具体包括利率预测策略(Interest rate anticipation)、收益率曲线预测策略、溢价分析策略(Yield spread analysis)以及个券估值策略(Valuation analysis)等。 4.权证投资策略 本基金的权证投资部分主要运用的投资策略包括:价值发现策略和价差策略。作为辅助性投资工具,本基金会结合自身资产状况审慎投资于权证资产,力图获得最佳风险调整收益。
业绩比较基准	(60%×天相中盘指数+40%×天相小盘指数)×80%+20%×中证全债指数
风险收益特征	本基金为股票型基金,预期风险和收益都处于较高水平。
基金管理人	诺安基金管理有限公司
基金托管人	中国工商银行股份有限公司

§3 主要财务指标和基金净值表现

3.1 主要财务指标

单位:人民币元

主要财务指标	报告期(2012年1月1日 - 2012年3月31日)
1.本期已实现收益	-154,246,713.05
2.本期利润	68,921,828.27
3.加权平均基金份额本期利润	0.0329
4.期末基金资产净值	2,049,251,083.49
5.期末基金份额净值	0.966

注:①上述基金业绩指标不包括持有人交易基金的各项费用,计入费用后实际收益水平要低于所列数字。

②本期已实现收益指基金本期利息收入、投资收益、其他收入(不含公允价值变动收益)扣除相关费用后的余额,本期利润为本期已实现收益加上本期公允价值变动收益。

3.2 基金净值表现

3.2.1 本报告期基金份额净值增长率及其与同期业绩比较基准收益率的比较

阶段	净值增长率①	净值增长率标准差②	业绩比较基准收益率③	业绩比较基准收益率标准差④	①-③	②-④
过去三个月	4.32%	1.64%	3.75%	1.38%	0.57%	0.26%

注:本基金的业绩比较基准为:60%×天相中盘指数+40%×天相小盘指数)×80%+20%×中证全债指数。

3.2.2 自基金合同生效以来基金累计净值增长率变动及其与同期业绩比较基准收益率变动的比较

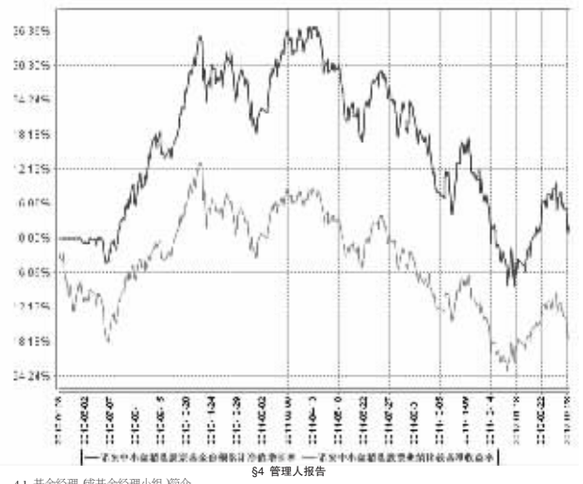

§4 管理人报告

4.1 基金经理(或基金经理小组)简介

姓名	职务	任本基金的基金经理期限		证券从业年限	说明
		任职日期	离任日期		
周心鹏	诺安价值增长股票证券投资基金基金经理、诺安中小盘精选股票型证券投资基金基金经理	2010年10月23日	-	11	金融学硕士,具有基金从业资格。曾先后任职于南方证券投资银行部、中投证券投资银行部、长盛基金研究部和华夏基金机构投资部。2010年1月加入诺安基金管理有限公司,任基金经理助理。于2010年10月起任诺安中小盘精选股票型证券投资基金基金经理,2011年3月起任诺安价值增长股票证券投资基金基金经理。

注:①此处基金经理的任职日期为本公司作出决定并对外公告之日;

②证券从业的含义遵从《证券业从业人员资格管理办法》的相关规定等。

4.2 管理人对报告期内本基金运作遵规守信情况的说明

报告期间,诺安中小盘精选股票型证券投资基金管理人严格遵守了《中华人民共和国证券投资基金法》及其他有关法律法规,遵守了《诺安中小盘精选股票型证券投资基金基金合同》的规定,遵守了本公司管理制度。本基金投资管理未发生违法违规行为。

4.3 公平交易专项说明

4.3.1 公平交易制度的执行情况

根据中国证监会2011年修订的《证券投资基金管理公司公平交易制度指导意见》,本公司更新并完善了《诺安基金管理有限公司公平交易制度》。制度的范围包括境内上市股票、债券的一级市场申购、二级市场交易等投资管理活动,同时涵盖投资授权、研究分析、投资决策、交易执行、业绩评估等投资管理活动相关的各个环节。

投资研究方面,公司设立全公司所有投资组合适用的证券备选库,在此基础上,不同投资组合根据其投资目标、投资风格和投资范围的不同,建立不同投资组合的投资对象备选库和交易对手备选库;公司拥有健全的投资授权制度,明确投资决策委员会、投资总监、投资组合经理等各投资决策主体的职责和权限划分,投资组合经理在授权范围内可以自主决策,超过投资权限的操作需要经过严格的审批程序;公司建立了统一的研究管理平台,所有内外部研究报告均通过该研究管理平台发布,并保障该平台对所有研究员和投资组合经理开放。

交易执行方面,对于场内交易,基金管理人在投资交易系统中设置了公平交易功能,交易中心按照时间优先、价格优先的原则执行所有指令,如果多个投资组合在同一时点就同一证券下达了相同方向的投资指令,并且市价在指令限价以内,投资交易系统自动将该证券的每笔交易报单都自动按比例分拆到各投资组合;对于债券一级市场申购、非公开发行股票申购等非集中竞价交易的交易分配,在参与申购之前,各投资组合经理独立地确定申购价格和数量,并将申购指令下达给交易中心。公司在获配额度确定后,按照价格优先的原则进行分配,如果申购价格相同,则根据该价位各投资组合的申购数量进行比例分配;对于银行间市场交易、固定收益平台、交易所大宗交易,投资组合经理以该投资组合的名义向交易中心下达投资指令,交易中心向银行间市场或交易对手询价、成交确认,并根据"时间优先、价格优先"的原则保证各投资组合获得公平的交易机会。

本报告期内,公平交易制度总体执行情况良好,未发现违反公平交易制度的情况。

4.3.2 异常交易行为的专项说明

本报告期内,公司对不同投资组合不同时间区间(日内、3日内、5日内)的同向交易价差进行了分析,未发现投资组合之间存在违反公平交易原则的异常情况。此外,不存在所有投资组合参与的交易所公开竞价同日反向交易成交较少的单边成交量超过该证券当日成交量的5%的情况。

4.4 报告期内基金的投资策略和业绩表现说明

4.4.1 报告期内基金投资策略和运作分析

市场一季度出现了震荡向上的行情,由于本基金在季度内适当提高了组合弹性并波段操作,净值有了一定提升。

我们认为中国经济至少在中期内仍能保持较快速度的增长,通胀形势已经得到明显好转,因此,大盘目前的估值体系所反映的预期过于悲观。尽管市场中部分股票盈利预测仍有继续下调的风险,我们仍然认为在未来一个季度中,市场将呈现震荡向上的行情,主要权重行业估值恢复仍有一定空间,部分中小市值股票已经进入价值投资区域。

4.4.2 报告期内基金的业绩表现

截至报告期末,本基金份额净值为0.966元。本报告期基金份额净值增长率为4.32%,同期业绩比较基准收益率为3.75%。

§5 投资组合报告

5.1 报告期末基金资产组合情况

序号	项目	金额(元)	占基金总资产的比例(%)
1	权益投资	1,760,943,664.41	84.97
	其中:股票	1,760,943,664.41	84.97
2	固定收益投资	-	-
	其中:债券	-	-
	资产支持证券	-	-
3	金融衍生品投资	-	-
4	买入返售金融资产	-	-
	其中:买断式回购的买入返售金融资产	-	-
5	银行存款和结算备付金合计	310,277,120.31	14.97
6	其他资产	1,305,756.86	0.06
7	合计	2,072,526,541.58	100.00

5.2 报告期末按行业分类的股票投资组合

代码	行业类别	公允价值(元)	占基金资产净值比例(%)
A	农、林、牧、渔业	-	-
B	采掘业	-	-
C	制造业	853,235,388.78	41.64
C0	食品、饮料	68,631,573.47	3.35
C1	纺织、服装、皮毛	-	-
C2	木材、家具	64,022,077.45	3.12
C3	造纸、印刷	-	-
C4	石油、化学、塑胶、塑料	169,446,759.19	8.27
C5	电子	9,082,364.77	0.44
C6	金属、非金属	49,617,676.35	2.42
C7	机械、设备、仪表	320,526,701.31	15.64
C8	医药、生物制品	171,908,236.24	8.39
C99	其他制造业	-	-
D	电力、煤气及水的生产和供应业	6,397,187.00	0.31
E	建筑业	102,093,397.63	4.98
F	交通运输、仓储业	173,885,779.96	8.49
G	信息技术业	164,866.70	0.01
H	批发和零售贸易	79,596,371.78	3.88
I	金融、保险业	281,302,385.54	13.73
J	房地产业	195,712,071.39	9.55
K	社会服务业	-	-
L	传播与文化产业	68,527,208.57	3.34
M	综合类	29,007.06	0.00
	合计	1,760,943,664.41	85.93

5.3 报告期末按公允价值占基金资产净值比例大小排序的前十名股票投资明细

序号	股票代码	股票名称	数量(股)	公允价值(元)	占基金资产净值比例(%)
1	600823	世茂股份	11,269,566	133,657,052.76	6.52
2	002023	海特高新	10,571,700	105,822,717.00	5.16
3	601166	兴业银行	7,888,604	105,076,205.28	5.13
4	601669	中国水电	24,719,951	102,093,397.63	4.98
5	600015	华夏银行	9,386,240	100,714,355.20	4.91
6	000887	中鼎股份	7,451,072	82,632,388.48	4.03
7	601169	北京银行	7,688,793	75,503,947.26	3.68
8	000910	大亚科技	12,241,315	64,022,077.45	3.12
9	600388	龙净环保	2,139,574	52,697,707.62	2.57
10	600527	江南高纤	6,924,045	52,484,261.10	2.56

5.4 报告期末按债券品种分类的债券投资组合

本基金本报告期期末未持有债券。

5.5 报告期末按公允价值占基金资产净值比例大小排名的前五名债券投资明细

本基金本报告期期末未持有债券。

5.6 报告期末按公允价值占基金资产净值比例大小排名的前十名资产支持证券投资明细

本基金本报告期期末未持有资产支持证券。

5.7 报告期末按公允价值占基金资产净值比例大小排名的前五名权证投资明细

本基金本报告期期末未持有权证。

5.8 投资组合报告附注

5.8.1 本基金本报告期投资的前十名证券的发行主体,本期没有出现被监管部门立案调查的情形,也没有出现在报告编制日前一年内受到公开谴责、处罚的情形。

5.8.2 本基金投资的前十名股票中,没有投资于超出基金合同规定备选股票库之外的股票。

5.8.3 其他资产构成

序号	名称	金额(元)
1	存出保证金	970,626.20
2	应收证券清算款	-
3	应收股利	-
4	应收利息	72,315.02
5	应收申购款	262,815.64
6	其他应收款	-
7	待摊费用	-
8	其他	-
9	合计	1,305,756.86

5.8.4 报告期末持有的处于转股期的可转换债券明细

本基金本报告期期末持有处于转股期的可转换债券。

5.8.5 报告期末前十名股票中存在流通受限情况的说明

本基金本报告期期末前十名股票中不存在流通受限的情况。

5.8.6 投资组合报告附注的其他文字描述部分

由于四舍五入原因,分项之和与合计可能有尾差。

§6 开放式基金份额变动

单位:份

本报告期期初基金份额总额	2,274,581,318.87
本报告期基金总申购份额	235,494,613.99
减:本报告期基金总赎回份额	389,668,198.76
本报告期基金拆分变动份额	-
本报告期期末基金份额总额	2,120,407,734.10

注:总申购份额含红利再投、转换入份额,总赎回份额含转换出份额。

§7 备查文件目录

7.1 备查文件目录

①中国证券监督管理委员会批准诺安中小盘精选股票型证券投资基金募集的文件。

②《诺安中小盘精选股票型证券投资基金基金合同》。

③《诺安中小盘精选股票型证券投资基金托管协议》。

④基金管理人业务资格批件、营业执照。

⑤诺安中小盘精选股票型证券投资基金2012年第一季度报告正文。

⑥报告期内诺安中小盘精选股票型证券投资基金在指定报刊上披露的各项公告。

7.2 存放地点

基金管理人、基金托管人住所。

7.3 查阅方式

投资者可在营业时间免费查阅,也可按工本费购买复印件。

投资者对本报告书如有疑问,可致电本基金管理人全国统一客户服务电话:400-888-8998,亦可至基金管理人网站www.lionfund.com.cn查阅详情。

诺安基金管理有限公司
2012年4月23日

诺安增利债券型证券投资基金

2012 第一季度 报告

2012年3月31日

基金管理人:诺安基金管理有限公司
基金托管人:中国工商银行股份有限公司
报告送出日期:2012年4月23日

§1 重要提示

基金管理人的董事会及董事保证本报告所载资料不存在虚假记载、误导性陈述或重大遗漏,并对其内容的真实性、准确性和完整性承担个别及连带责任。

基金托管人中国工商银行股份有限公司根据本基金合同规定,于2012年4月16日复核了本报告中的财务指标、净值表现和投资组合报告等内容,保证复核内容不存在虚假记载、误导性陈述或者重大遗漏。

基金管理人承诺以诚实信用、勤勉尽责的原则管理和运用基金资产,但不保证基金一定盈利。

基金的过往业绩并不代表其未来表现。投资有风险,投资者在作出投资决策前应仔细阅读本基金的招募说明书。

本报告中财务资料未经审计。

本报告期自2012年1月1日起至3月31日止。

§2 基金产品概况

基金简称	诺安增利债券
交易代码	320008
基金运作方式	契约型开放式
基金合同生效日	2009年5月27日
报告期末基金份额总额	83,176,171.75份
投资目标	本基金通过在核心固定收益类资产上进行增强型配置,力图在获得稳定收益的同时增加长期资本增值的能力,使基金资产在风险可控的基础上得到最大化增值。
投资策略	本基金的投资策略分为核心类资产配置策略和增强类资产配置策略两大部分。 1.核心类资产配置策略 国债、金融债、短期融资券、企业债、公司债、可转债、央行票据、回购、资产支持证券等较低风险高流动性固定收益类资产为本基金的核心资产,此部分资产力图在控制组合风险的前提下获取市场平均收益,而非追逐承受风险溢价下的超额收益。 2.增强类资产配置策略 股票(包括新股申购)、权证等非固定收益类金融工具为本基金的增强类资产,此部分资产在承担合理风险的基础上追求超越基准的最大化增值。增强类资产配置策略由股票投资策略和权证投资策略组成。
业绩比较基准	中信标普全债指数
风险收益特征	本基金为债券型基金,其长期平均风险和预期收益低于混合型基金、股票型基金,高于货币市场基金。
基金管理人	诺安基金管理有限公司
基金托管人	中国工商银行股份有限公司
下属两级基金的基金简称	诺安增利债券A / 诺安增利债券B
下属两级基金的交易代码	320008 / 320009
报告期末下属两级基金的份额总额	66,053,287.72份 / 17,122,884.03份

§3 主要财务指标和基金净值表现

3.1 主要财务指标

单位:人民币元

主要财务指标	报告期(2012年1月1日 - 2012年3月31日)	
	诺安增利债券A	诺安增利债券B
1.本期已实现收益	405,839.74	95,968.84
2.本期利润	217,090.86	47,063.33
3.加权平均基金份额本期利润	0.0032	0.0025
4.期末基金资产净值	69,151,438.24	17,689,392.45
5.期末基金份额净值	1.047	1.033

注:①上述基金业绩指标不包括持有人交易基金的各项费用,计入费用后实际收益水平要低于所列数字。

②本期已实现收益指基金本期利息收入、投资收益、其他收入(不含公允价值变动收益)扣除相关费用后的余额,本期利润为本期已实现收益加上本期公允价值变动收益。

3.2 基金净值表现

3.2.1 本报告期基金份额净值增长率及其与同期业绩比较基准收益率的比较

诺安增利债券A

阶段	净值增长率(1)	净值增长率标准差(2)	业绩比较基准收益率(3)	业绩比较基准收益率标准差(4)	(1)-(3)	(2)-(4)
过去三个月	0.29%	0.13%	0.88%	0.04%	-0.59%	0.09%

诺安增利债券B

阶段	净值增长率(1)	净值增长率标准差(2)	业绩比较基准收益率(3)	业绩比较基准收益率标准差(4)	(1)-(3)	(2)-(4)
过去三个月	0.19%	0.12%	0.88%	0.04%	-0.69%	0.08%

注:本基金的业绩比较基准为:中信标普全债指数。

3.2.2 自基金合同生效以来基金累计净值增长率变动及其与同期业绩比较基准收益率变动的比较

诺安增利债券A

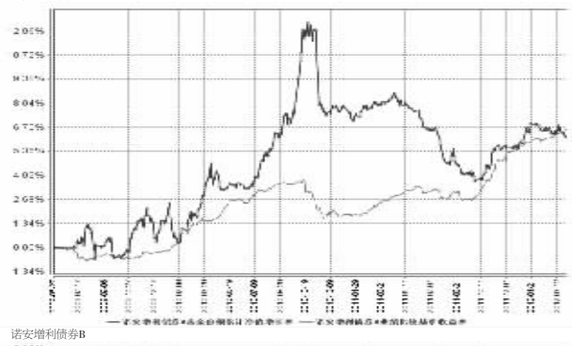

诺安增利债券B

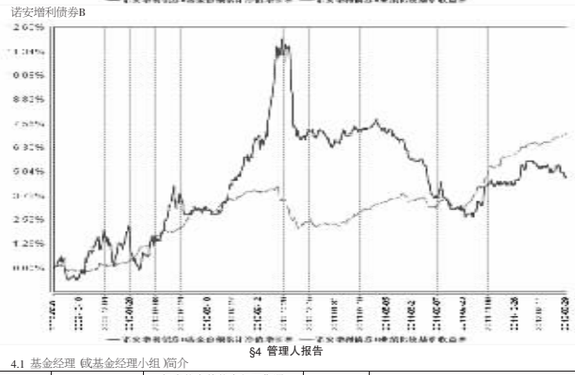

§4 管理人报告

4.1 基金经理(或基金经理小组)简介

姓名	职务	任本基金的基金经理期限		证券从业年限	说明
		任职日期	离任日期		
汪洋	诺安增利债券型证券投资基金基金经理、诺安优化收益债券型证券投资基金基金经理	2011年12月14日	-	1	硕士,具有基金从业资格。曾任职于招商银行总行,从事债券投资工作。2011年7月加入诺安基金管理有限公司,任基金经理助理。于2011年12月起任诺安增利债券型证券投资基金基金经理。于2012年1月起任诺安优化收益债券型证券投资基金基金经理。

注:①此处的任职日期和离任日期为公司作出决定并对外公告之日;

②证券从业的含义遵从行业协会《证券业从业人员资格管理办法》等相关规定。

4.2 管理人对报告期内本基金运作遵规守信情况的说明

报告期间,诺安增利债券型证券投资基金管理人严格遵守了《中华人民共和国证券投资基金法》及其他有关法律法规,遵守了《诺安增利债券型证券投资基金基金合同》的规定,遵守了本公司管理制度。本基金投资管理未发生违法违规行为。

4.3 公平交易专项说明

4.3.1 公平交易制度的执行情况

根据中国证监会2011年修订的《证券投资基金管理公司公平交易制度指导意见》,本公司更新并完善了《诺安基金管理有限公司公平交易制度》。制度的范围包括境内上市股票、债券的一级市场申购、二级市场交易等投资管理活动,同时涵盖投资授权、研究分析、投资决策、交易执行、业绩评估等投资管理活动相关的各个环节。

投资研究方面,公司设立全公司所有投资组合适用的证券备选库,在此基础上,不同投资组合根据其投资目标、投资风格和投资范围的不同,建立不同投资组合的投资对象备选库和交易对手备选库;公司拥有健全的投资授权制度,明确投资决策委员会、投资总监、投资组合经理等各投资决策主体的职责和权限划分,投资组合经理在授权范围内可以自主决策,超过投资权限的操作需要经过严格的审批程序;公司建立了统一的研究管理平台,所有内外部研究报告均通过该研究管理平台发布,并保障该平台对所有研究员和投资组合经理开放。

交易执行方面,对于场内交易,基金管理人在投资交易系统中设置了公平交易功能,交易中心按照时间优先、价格优先的原则执行所有指令,如果多个投资组合在同一时点就同一证券下达了相同方向的投资指令,并且市价在指令限价以内,投资交易系统自动将该证券的每笔交易报单都自动按比例分拆到各投资组合;对于债券一级市场申购、非公开发行股票申购等非集中竞价交易的交易分配,在参与申购之前,各投资组合经理独立地确定申购价格和数量,并将申购指令下达给交易中心。公司在获配额度确定后,按照价格优先的原则进行分配,如果申购价格相同,则根据该价位各投资组合的申购数量进行比例分配;对于银行间市场交易、固定收益平台、交易所大宗交易,投资组合经理以该投资组合的名义向交易中心下达投资指令,交易中心向银行间市场或交易对手询价、成交确认,并根据"时间优先、价格优先"的原则保证各投资组合获得公平的交易机会。

本报告期内,公平交易制度总体执行情况良好,未发现违反公平交易制度的情况。

4.3.2 异常交易行为的专项说明

本报告期内,公司对不同投资组合不同时间区间(日内、3日内、5日内)的同向交易价差进行了分析,未发现投资组合之间存在违反公平交易原则的异常情况。此外,不存在所有投资组合参与的交易所公开竞价同日反向交易成交较少的单边成交量超过该证券当日成交量的5%的情况。

4.4 报告期内基金的投资策略和业绩表现说明

4.4.1 报告期内基金投资策略和运作分析

2012年一季度,外围市场缓慢复苏、欧债危机暂时告一度段落,但国内经济持续回落,通胀仍有隐忧;一季度CPI 先下行再反弹,今年三月份同比为3.6%;去年四季度GDP增速为8.9%,持续回落。年初货币市场受两节影响,市场利率持续走高,央行于2012年2月中下调存款准备金率应对银行资金紧张局面,但之后市场利率回落仍低于预期。在这样的背景下,国内股市在一、二月份走出一轮牛市行情,在三月份上市公司绩报期内开始持续回调;债券市场受前景不明朗情绪影响,观望态度弥漫,收益率向上反弹后窄幅波动,而高收益信用债受到市场青睐,收益率大幅下行;可转债市场大部分品种在这轮牛市初期大幅上行,并在一季度末随股市大幅回落。新股发行制度面临改革,发行情况好坏参差,仍有不少新股上市首日大涨。报告期内,我们采取偏积极投资策略,加大高票息信用债投资,控制组合债券合久期,减少了一部分转债仓位。

展望2012年二季度,欧债危机仍有不确定性,2012年上半年美国经济复苏步伐仍较缓慢。国内经济方面,经济增速仍会保持下行趋势,出口以及内需将难以短时间内有大的起色,CPI短期内将会窄幅波动。货币政策方面,央行仍会择机下调存款准备金率。

债券市场方面,利率债、高评级信用债在收益率上行后仍不具备较大交易空间,高票息信用债仍具有吸引力;股市已位于底部区域,但是上升动力不足,不排除波段性行情,转债随股市回暖将有交易机会。2012年第二季度我们将奉行稳健投资原则,积极寻找债市、股市中的投资机会。

4.4.2 报告期内基金的业绩表现

截至报告期末诺安增利债券A基金份额净值为1.047元,本报告期基金份额净值增长率为0.29%;截至报告期末诺安增利债券B基金份额净值为1.033元,本报告期基金份额净值增长率为0.19%;业绩比较基准中信标普全债指数收益率为0.88%。

§5 投资组合报告

5.1 报告期末基金资产组合情况

序号	项目	金额(元)	占基金总资产的比例(%)
1	权益投资	-	-
	其中:股票	-	-
2	固定收益投资	135,089,345.40	89.26
	其中:债券	135,089,345.40	89.26
	资产支持证券	-	-
3	金融衍生品投资	-	-
4	买入返售金融资产	-	-
	其中:买断式回购的买入返售金融资产	-	-
5	银行存款和结算备付金合计	7,530,173.19	4.98
6	其他资产	8,724,104.21	5.76
7	合计	151,343,622.80	100.00

5.2 报告期末按行业分类的股票投资组合

本基金本报告期末未持有股票。

5.3 报告期末按公允价值占基金资产净值比例大小排序的前十名股票投资明细

本基金本报告期末未持有股票。

5.4 报告期末按债券品种分类的债券投资组合

序号	债券品种	公允价值(元)	占基金资产净值比例(%)
1	国家债券	19,329,414.30	22.26
2	央行票据	-	-
3	金融债券	10,057,000.00	11.58
	其中:政策性金融债	10,057,000.00	11.58
4	企业债券	61,430,168.00	70.74
5	企业短期融资券	30,414,000.00	35.02
6	中期票据	-	-
7	可转债	13,858,763.10	15.96
8	其他	-	-
9	合计	135,089,345.40	155.56

5.5 报告期末按公允价值占基金资产净值比例大小排名的前五名债券投资明细

序号	债券代码	债券名称	数量(张)	公允价值(元)	占基金资产净值比例(%)
1	041159016	11丝绸CP002	100,000	10,156,000.00	11.69
2	041160001	11陕延油CP002	100,000	10,151,000.00	11.69
3	1180177	11国网债01	100,000	10,117,000.00	11.65
4	041159018	11南车CP002	100,000	10,107,000.00	11.64
5	110258	11国开58	100,000	10,057,000.00	11.58

5.6 报告期末按公允价值占基金资产净值比例大小排名的前十名资产支持证券投资明细

本基金本报告期末未持有资产支持证券。

5.7 报告期末按公允价值占基金资产净值比例大小排名的前五名权证投资明细

本基金本报告期末未持有权证。

5.8 投资组合报告附注

5.8.1 本基金本报告期投资的前十名证券的发行主体,本期没有出现被监管部门立案调查的情形,也没有出现在报告编制日前一年内受到公开谴责、处罚的情形。

5.8.2 本基金投资的前十名股票中,没有投资于超出基金合同规定备选股票库之外的股票。

5.8.3 其他资产构成

序号	名称	金额(元)
1	存出保证金	250,000.00
2	应收证券清算款	5,658,804.75
3	应收股利	-
4	应收利息	2,322,156.75
5	应收申购款	493,142.71
6	其他应收款	-
7	待摊费用	-
8	其他	-
9	合计	8,724,104.21

5.8.4 报告期末持有的处于转股期的可转换债券明细

序号	债券代码	债券名称	公允价值(元)	占基金资产净值比例(%)
1	110018	国电转债	6,296,315.50	7.25
2	113001	中行转债	5,877,376.00	6.77
3	110013	国投转债	1,223,971.60	1.41
4	110011	歌华转债	461,100.00	0.53

5.8.5 报告期末前十名股票中存在流通受限情况的说明

本基金本报告期期末未持有流通受限股票。

5.8.6 投资组合报告附注的其他文字描述部分

由于四舍五入原因,分项之和与合计可能有尾差。

§6 开放式基金份额变动

单位:份

项目	诺安增利债券A	诺安增利债券B
本报告期期初基金份额总额	67,177,176.08	20,084,493.77
本报告期基金总申购份额	78,468,215.94	6,195,030.26
减:本报告期基金总赎回份额	79,592,104.30	9,156,640.00
本报告期基金拆分变动份额	-	-
本报告期期末基金份额总额	66,053,287.72	17,122,884.03

注:总申购份额含红利再投、转换入份额,总赎回份额含转换出份额。

§7 备查文件目录

7.1 备查文件目录

①中国证券监督管理委员会批准诺安增利债券型证券投资基金募集的文件。

②《诺安增利债券型证券投资基金基金合同》。

③《诺安增利债券型证券投资基金托管协议》。

④基金管理人业务资格批件、营业执照。

⑤诺安增利债券型证券投资基金2012年第一季度报告正文。

⑥报告期内诺安增利债券型证券投资基金在指定报刊上披露的各项公告。

7.2 存放地点

基金管理人、基金托管人住所。

7.3 查阅方式

投资者可在营业时间免费查阅,也可按工本费购买复印件。

投资者对本报告书如有疑问,可致电本基金管理人全国统一客户服务电话:400-888-8998,亦可至基金管理人网站www.lionfund.com.cn查阅详情。

诺安基金管理有限公司
2012年4月23日

诺安中证100指数证券投资基金

2012 第一季度 报告

2012年3月31日

基金管理人:诺安基金管理有限公司
基金托管人:中国工商银行股份有限公司
报告送出日期:2012年4月23日

§1 重要提示

基金管理人的董事会及董事保证本报告所载资料不存在虚假记载、误导性陈述或重大遗漏,并对其内容的真实性、准确性和完整性承担个别及连带责任。

基金托管人中国工商银行股份有限公司根据本基金合同规定,于2012年4月16日复核了本报告中的财务指标、净值表现和投资组合报告等内容,保证复核内容不存在虚假记载、误导性陈述或者重大遗漏。

基金管理人承诺以诚实信用、勤勉尽责的原则管理和运用基金资产,但不保证基金一定盈利。

基金的过往业绩并不代表其未来表现。投资有风险,投资者在作出投资决策前应仔细阅读本基金的招募说明书。

本报告中财务资料未经审计。

本报告期自2012年1月1日起至3月31日止。

§2 基金产品概况

基金简称	诺安中证100指数
交易代码	320010
基金运作方式	契约型开放式
基金合同生效日	2009年10月27日
报告期末基金份额总额	1,836,295,302.58份
投资目标	本基金实施被动式投资,通过严格的投资程序约束和数量化风险管理手段,力图实现指数投资偏离度和跟踪误差的最小化。在正常市场情况下,本基金日均跟踪偏离度的绝对值不超过0.35%,年跟踪误差不超过4%。
投资策略	本基金采用完全复制策略,按照成份股在中证100指数中的基准权重构建指数化投资组合。当预期成份股发生调整和成份股发生配股、增发、分红等行为时,以及因基金的申购和赎回对本基金跟踪标的指数的效果可能带来影响时,基金经理会对投资组合进行适当调整,以使跟踪误差控制在限定的范围之内。
业绩比较基准	中证100指数收益率×95% + 一年期银行储蓄存款利率(税后)×5%
风险收益特征	本基金为股票型指数基金,可获取资本市场平均收益率,其风险和预期收益均高于债券型基金和货币市场基金。
基金管理人	诺安基金管理有限公司
基金托管人	中国工商银行股份有限公司

§3 主要财务指标和基金净值表现

3.1 主要财务指标

单位:人民币元

主要财务指标	报告期(2012年1月1日 - 2012年3月31日)
1.本期已实现收益	-55,786,662.46
2.本期利润	49,651,139.34
3.加权平均基金份额本期利润	0.0272
4.期末基金资产净值	1,269,263,765.55
5.期末基金份额净值	0.691

注:①上述基金业绩指标不包括持有人交易基金的各项费用,计入费用后实际收益水平要低于所列数字。

②本期已实现收益指基金本期利息收入、投资收益、其他收入(不含公允价值变动收益)扣除相关费用后的余额,本期利润为本期已实现收益加上本期公允价值变动收益。

3.2 基金净值表现

3.2.1 本报告期基金份额净值增长率及其与同期业绩比较基准收益率的比较

阶段	净值增长率①	净值增长率标准差②	业绩比较基准收益率③	业绩比较基准收益率标准差④	①-③	②-④
过去三个月	4.70%	1.33%	5.03%	1.32%	-0.33%	0.01%

注:本基金的业绩比较基准为:中证100指数收益率×95% + 一年期银行储蓄存款利率(税后)×5%。

3.2.2 自基金合同生效以来基金累计净值增长率变动及其与同期业绩比较基准收益率变动的比较

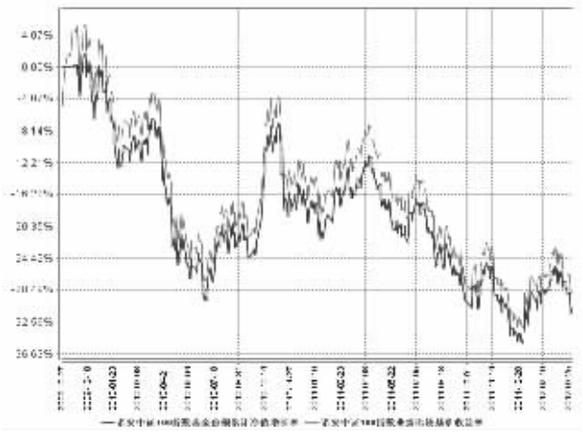

§4 管理人报告

4.1 基金经理(或基金经理小组)简介

姓名	职务	任本基金的基金经理期限		证券从业年限	说明
		任职日期	离任日期		
王坚	诺安中证100指数证券投资基金基金经理	2009年10月27日	-	9	硕士,CFA,具有基金从业资格。曾任长城证券研究所研究员、太平资产管理公司投资经理;2008年3月加入诺安基金管理有限公司,历任诺安基金管理有限公司研究员、基金经理助理,2009年10月起担任诺安中证100指数证券投资基金基金经理,2012年3月起担任诺安中证创业成长指数分级证券投资基金基金经理。

注:①此处基金经理的任职日期为基金合同生效之日;

②证券从业的含义遵从《证券业从业人员资格管理办法》的相关规定等。

4.2 管理人对报告期内本基金运作遵规守信情况的说明

报告期间,诺安中证100指数证券投资基金管理人严格遵守了《中华人民共和国证券投资基金法》及其他有关法律法规,遵守了《诺安中证100指数证券投资基金基金合同》的规定,遵守了本公司管理制度。本基金投资管理未发生违法违规行为。

4.3 公平交易专项说明

4.3.1 公平交易制度的执行情况

根据中国证监会2011年修订的《证券投资基金管理公司公平交易制度指导意见》,本公司更新并完善了《诺安基金管理有限公司公平交易制度》。制度的范围包括境内上市股票、债券的一级市场申购、二级市场交易等投资管理活动,同时涵盖投资授权、研究分析、投资决策、交易执行、业绩评估等投资管理活动相关的各个环节。

投资研究方面,公司设立全公司所有投资组合适用的证券备选库,在此基础上,不同投资组合根据其投资目标、投资风格和投资范围的不同,建立不同投资组合的投资对象备选库和交易对手备选库;公司拥有健全的投资授权制度,明确投资决策委员会、投资总监、投资组合经理等各投资决策主体的职责和权限划分,投资组合经理在授权范围内可以自主决策,超过投资权限的操作需要经过严格的审批程序;公司建立了统一的研究管理平台,所有内外部研究报告均通过该研究管理平台发布,并保障该平台对所有研究员和投