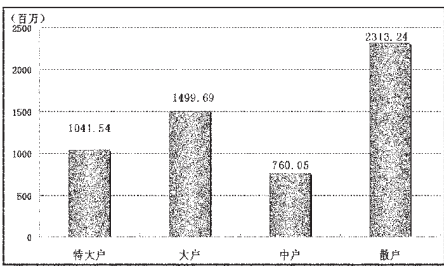


STCN 证券时报网·中国 http://data.stcn.com

今年新股平均发行市盈率31倍 降逾三成

资金策市 Money Flow

各类资金当日净流量对比



市场资金动态

Table with columns: 行业, 涨幅(%), 资金净流入(亿元), 特大户(亿元), 大户(亿元)

资金净流入(出)行业前五

Table with columns: 行业, 资金净流入(亿元), 主力资金(亿元), 散户(亿元), 回报(%)

每日个股资金净流入(出)前十

Table with columns: 代码, 简称, 净流入排名, 收盘前半小时净流入(万元), 日净流量(亿元), 日涨跌幅(%)

净流出排名

Table with columns: 代码, 简称, 净流出排名, 收盘前半小时净流出(万元), 日净流量(亿元), 日涨跌幅(%)

个股连续流入(出)天数排名

Table with columns: 代码, 简称, 连续流入天数, 累计净流量(亿元), 累计涨跌幅(%)

据 STCN 资金流向快报显示,4月25日,沪深两市共流入资金56.15亿元,资金结束昨日的流出状态,转而流入。其中,沪市净流入45.12亿元,深市净流入11.02亿元。主力资金合计流入25.41亿元。

指数方面,上证180指数成份股合计资金流入20.54亿元,深证成指成份股资金流入10.79亿元,沪深300指数成份股资金流入3.25亿元。以股本规模计,流通股中大盘股资金流入21.59亿元,中盘股资金流入12.35亿元,小盘股资金流入22.24亿元。

行业方面,按照衍生申万一级行业分类,有17个行业资金净流入,8个行业资金净流出。其中,房地产业流入19.37亿,成为资金最关注的行业;证券信托流出资金4.39亿,有较明显的资金出逃现象。

银行业已连续2个交易日净流入资金,共流入资金10.58亿,居行业连续流入天数榜首位。食品饮料业已连续9个交易日净流出资金,共流出资金35.11亿,为行业连续流出天数榜第一。

太阳纸业已持续11个交易日净流入资金,累计净流入资金0.33亿,居个股连续流入天数榜首位。凯恩股份已持续24个交易日净流出资金,累计净流出资金1.71亿,为个股连续流出天数榜第一。

股指期货方面,IF1205合约收报2628.80点,上涨1.00%,成交36.80万手,持仓量增420手,收报4.50万手;资金共流入37.11亿。(黄舒欣)

(本栏目数据来源:名策数据)

今年,有关新股发行制度改革探讨逐步升温,新股“三高”以及炒作现象在一定程度上得到抑制。今年以来发行的64只新股算术平均市盈率为30.71倍,平均发行价为19.85元,与去年全年均值相比,分别下降33.34%和22.88%。

今年3月,深交所发布《关于完善首次公开发行股票上市首日盘中临时停牌制度的通知》,重拳抑制炒新。通知规定当股票上市首日出现盘中成交价较当日开盘价首次上涨或下跌达到或超过10%,或者盘中换手率达到或超过50%两种情形之一的,将对其实施盘中临时停牌。上交所也发布了《关于加强新股上市初期交易监管的通知》,抑制炒新。此外,为不断完善资本市场功能,证监会发布了《关于进一步深化新股发行体制改革

的指导意见(征求意见稿)》。

今年各板块新股发行市盈率显示,中小板平均28.54倍,创业板34.24倍,主板25.60倍,而去年各板块的平均值分别为42.68倍、51.42倍和38.45倍。可见,各板块发行市盈率均出现不同程度的下降。此前,深圳证券信息有限公司与中证指数有限公司均发布了全市场行业市盈率,《征求意见稿》中也以此作为新股定价的一个重要参考,如果发行市盈率高于同行业上市公司平均市盈率25%,发行人还需刊登该定价可能存在的风险因素等内容的公告。

今年新股发行价格算术平均值为19.85元,中小板、创业板、主板分别为18.56元、23.31元、13.08元。与之相比,去年平均发行价为25.74元,其中,中小

板、创业板、主板分别为25.75元、27.35元和20.25元。

根据Wind资讯统计,今年以来新股平均超募比为54.9%,而去年的平均超募比为88.7%,可见,今年新股超募现象已明显得到抑制。《征求意见稿》中提出,根据预估的发行价格,如预计募集资金超过募集资金投资项目需要量,发行人需在招股说明书中补充说明超募资金用途及其对公司的影响。

自交易所发布新规重拳抑制炒新以来,新股中签率出现上升趋势,奥康国际更是以15.32%的网上中签率创下年内新高。同时,新股上市首日表现也更趋理性。据统计,近1个月上市的16只新股中,涨幅最大的仅为两成,另有7只首日破发。(李千)

中证指数公司A股各行业市盈率

Table with columns: 行业, 平均静态市盈率(倍), 4月25日, 最近1个月, 最近3个月, 最近6个月, 最近1年

近四成次新股一季度利润下滑

自去年5月以来两市共有227只新股上市,截至昨日,分别有222家年报与174家一季报亮相,可比公司2011年净利润同比增长11.94%,2012年一季度净利润同比下降7.70%。

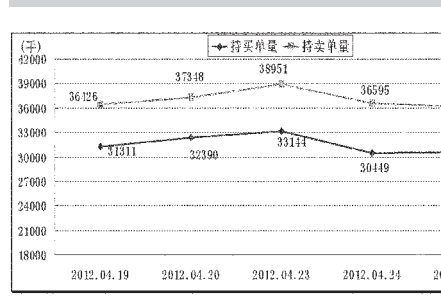
据统计,公布年报的222只次新股中,34只净利润增长超过五成,其中,普邦园林、雪迪龙等6只增幅翻番;此外,48只个股去年利润出现不同程度的下滑。

一季度,虽然上市公司整体业绩不佳,但仍有25只次新股净利润同比增长逾五成。例如,冠昊生物净利润同比增幅高达432.37%,营业收入同比增长107.92%。根据公告,本报告期公司延续了上年末良好的销售态势,销售规模增长。安洁科技一季度净利润同比增长115.61%,营业收入同比增长68.93%。根据公告,主要原因是公司规模扩大,核心竞争力进一步提升,公司主营业务持续增长所致。此外,64只次新股一季度净利润出现下滑,占比近四成。(李千)

次新股一季度利润同比排名

Table with columns: 代码, 简称, 净利润同比(%) 2009年, 2010年, 2011年, 2012年一季度

前20名会员持仓单量和卖单量合计



中金所结算会员成交持仓排名

Table with columns: 成交排名, 会员简称, 成交单量(手), 持仓单量(手)

主力合约期货行情

Table with columns: 品种, 开盘价, 最高价, 最低价, 收盘价, 结算价, 涨跌(收盘价-前日收盘价), 成交量(手), 持仓量(手)

股的成本IDEA年报前瞻

Table with columns: 代码, 简称, 年报披露日期, 关注度, 2010年净利润(万元), 2011前三季度净利润(万元), 成长性, 最新价, 未来五日, 五日资金, 过去两周多过空

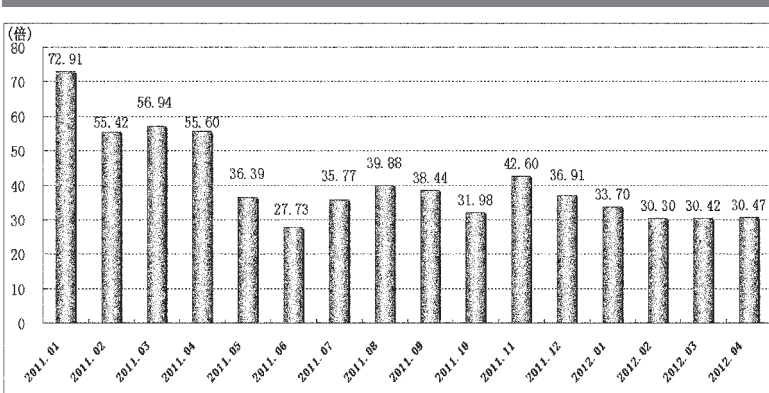
部分连续上涨个股

Table with columns: 代码, 简称, 收盘价(元), 连续上涨天数, 累计涨幅(%)

部分连续下跌个股

Table with columns: 代码, 简称, 收盘价(元), 连续下跌天数, 累计跌幅(%)

去年以来各月新股平均发行市盈率



今年以来上市新股申购回报率排行

Table with columns: 代码, 简称, 发行价(元), 发行量(万股), 网上中签率(%), 网上申购回报率(%), 上市首日涨跌幅(%), 上市以来涨跌幅(%), 发行市盈率(倍), 收盘价(元)

(专题数据由上海聚源数据服务有限公司提供,数据来源于上市公司公告,若有出入,请以公告为准)

中金所结算会员成交持仓排名

Table with columns: 成交排名, 会员简称, 成交单量(手), 持仓单量(手)

部分连续上涨个股

Table with columns: 代码, 简称, 收盘价(元), 连续上涨天数, 累计涨幅(%)

(注:数据基于模型测算,不构成投资建议,仅供投资者参考。更多详情:http://idea.stcn.com)