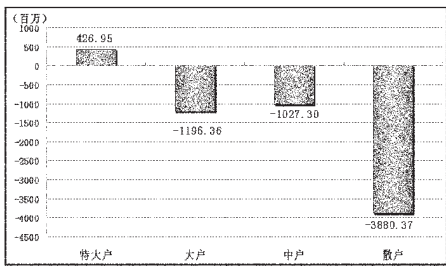


STCN 证券时报网·中国 http://data.stcn.com

资金策市 Money Flow

各类资金当日净流量对比



市场资金动态

Table with columns: 行业, 涨幅(%), 资金净流入(亿元), 特大户(亿元), 大户(亿元). Rows include 沪深300, 上证180, etc.

资金净流入(出)行业前五

Table with columns: 行业, 资金净流入(亿元), 主力资金(亿元), 散户(亿元), 回报(%).

每日个股资金净流入(出)前十

Table with columns: 代码, 简称, 收盘前半小时净流入(万元), 日净流量(亿元), 日涨跌幅(%).

净流入排名

Table with columns: 代码, 简称, 收盘前半小时净流入(万元), 日净流量(亿元), 日涨跌幅(%).

净流出排名

Table with columns: 代码, 简称, 收盘前半小时净流出(万元), 日净流量(亿元), 日涨跌幅(%).

个股连续流入(出)天数排名

Table with columns: 代码, 简称, 连续流入天数, 累计净流入(亿元), 累计涨跌幅(%).

据STCN资金流向快报

STCN资金流向快报显示,4月26日,沪深两市共流出资金56.77亿元,资金结束昨日的流入状态,转而流出...

中金所结算会员成交持仓排名

Table with columns: 成交持仓排名, 持仓量排名, 持仓量, 持仓量, 持仓量.

部分量增价涨个股

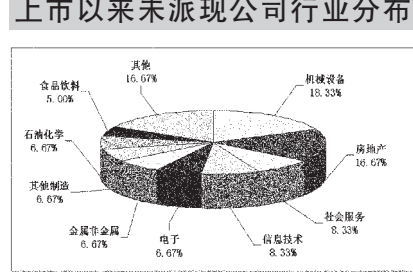
Table with columns: 代码, 简称, 收盘价(元), 5日均价(元), 当日成交量(万股), 5日均量(万股).

百家公司派送上市以来最厚红包

随着上市公司2011年业绩逐一亮相,年报披露工作已经进入尾声。上市公司分红一直是年报一大看点,数据显示,从2009年至2011年,每年派现A股公司分别为954家、1267家和1551家...

截至昨日,2244家A股上市公司公布年报,其中已经实施或者公布派现预案的公司为1551家,占比七成。去年中国证监会新主席郭树清上任后第一把火烧向了上市公司的分红制度...

60家公司上市以来一毛不拔



截至昨日,共有1551家上市公司已经公布或者实施了派现预案,而其中的671家公司近3年连续派现,占比逾四成...

从上市时间来看,41家公司中有22家公司上市时间超过10年,去年上市但今年却未选择派现的公司有12家公司...

金额(含税),参考去年底收盘价,共有49家公司的股息率高于一年期定期存款利率3.5%。九阳股份拟每股派现0.13元(含税),加上去年中期每股派现0.70元(含税),股息率达到了10.65%...

只考虑股息率也许并不全面,那些连续多年进行高比例分红的公司也具有高回报特点。统计显示,671家公司中,近3年派现率在30%以上的公司共有206家,占比三成...

上市以来未派现公司2011年净利润排名

Table with columns: 代码, 简称, 上市日期, 近3年净利润(万元), 近3年每股收益(元), 2011年净利润(万元).

前20名会员持买单量和卖单量合计



主力合约期货行情

Table with columns: 品种, 开盘价, 最高价, 最低价, 收盘价, 结算价, 涨跌, 持仓量, 持仓量.

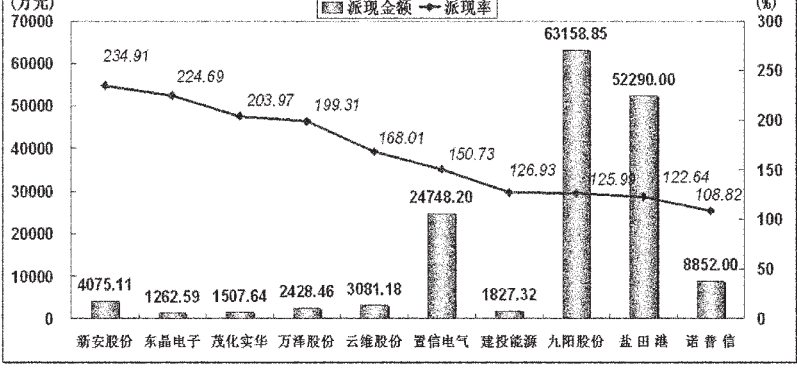
成交量突增个股

Table with columns: 代码, 简称, 当日成交量(万股), 5日均量(万股), 量比.

从每10股派现金额来看,在近3年持续派现的671家公司中,共有130家公司2011年每10股派现金额位于上市以来最高水平...

若从100家公司中每10股派现金额(含税)看,贵州茅台、张裕A、洋河股份和泸州老窖4家公司每10股派现金额均超过10元,位居前列...

连续3年派现并且2011年派现率排名前10公司



连续3年派现公司2011年每10股派现金额排名

Table with columns: 代码, 简称, 2009年派现, 2010年派现, 2011年派现, 2009年, 2010年, 2011年, 2011年净利润, 2011年派现率.

连续3年派现公司2011年股息率排名

Table with columns: 代码, 简称, 2009年派现, 2010年派现, 2011年派现, 2009年, 2010年, 2011年, 股息率, 2011年派现率.

股的IDEA 数据前瞻

Table with columns: 代码, 简称, 年报披露日, 关注度, 基本面分析, 价格分析, 资金流量分析.

专题数据由上海聚源数据服务有限公司提供

数据来源于上市公司公告,若有出入,请以公告为准。 (专题数据由上海聚源数据服务有限公司提供,数据来源于上市公司公告,若有出入,请以公告为准)