深沪证券市场总貌

更多精彩数据 http://data.stcn.com

2012·5·7 星期一

主要股指当日走势

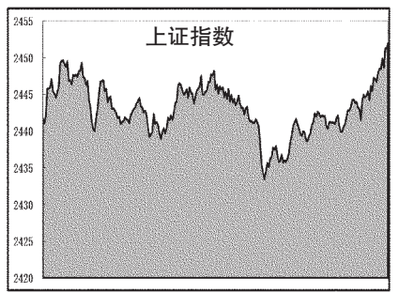

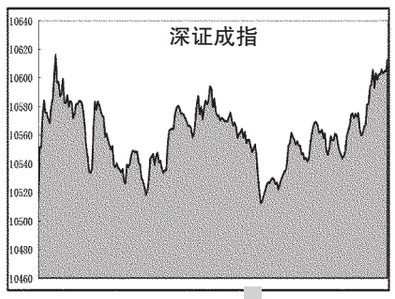

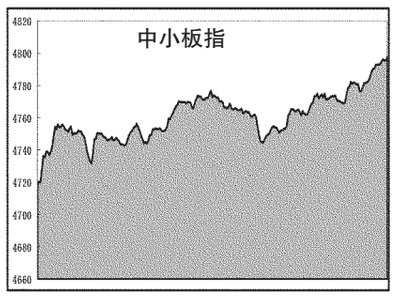

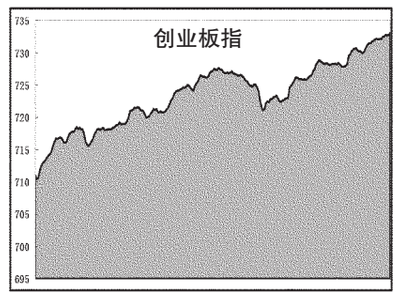

海外主要股市

市场	收盘	涨跌	涨跌幅(%)
台湾加权	7538.08	162.87	-2.11
恒生指数	20536.65	549.35	-2.61
国企指数	10574.41	307.77	-2.83
红筹指数	4043.8	120.39	-2.89
道琼指数	13038.27	168.32	-1.27
纳斯达克	2956.34	67.96	-2.25
纽西兰50	3540.13	9.65	-0.27
悉尼AOI	4361.6	97.8	-2.19
日经指数	9119.14	261.11	-2.78
韩国综指	1956.44	32.71	-1.64
海峡指数	2930.25	60.34	-2.02
马来西亚	1584.87	6.17	-0.39
泰国指数	1227.41	12.62	-1.02
印尼综指	4142.831	73.85	-1.75
俄RTS指	1460.61	28.94	-1.94
金融时报	5655.06	111.49	-1.93
巴黎CAC	3118.81	43.16	-1.36
德DAX指	6459.08	102.39	-1.56
瑞士指数	5998.76	58.03	-0.96

截止时间:2012年5月7日17点

国际主要黄金市场行情

品种	开盘价	最高价	最低价	收盘价	收盘价(人民币/克)	日期
伦敦黄金	1636.56	1646.86	1626.5	1642 美元/盎司	333.34	05.04
纽约期金	1636.4	1648	1626.8	1645.2 美元/盎司	333.99	05.04
东京期金	4220	4232	4204	4214 日元/克	334.25	05.07
香港黄金	15260	15260	15220	15240 港元/港两	331.48	05.07
沪Au99.95	333.10	333.94	332.90	333.51	-	-
沪Au99.99	334.80	334.80	332.61	333.51	-	-
沪Au100g	334.50	336.99	333.51	335.00	-	-
沪AuT+D	333.90	333.93	332.52	333.44	-	-
沪Pt99.95	322.00	324.00	322.00	324.00	-	-
沪Ag(T+D)	6371.00	6389.00	6362.00	6368.00	-	-

注:金价数据由www.24k99.com提供;截止时间:2012年5月7日17点05分

主要货币兑美元行情

币种	买入	卖出	涨跌幅(%)
欧元/美元	1.3013	1.3017	-0.52
英镑/美元	1.6148	1.615	0
美元/日元	79.75	79.79	-0.08
澳元/美元	1.0168	1.0174	-0.03
美元/加元	0.9965	0.9969	0.13
美元/瑞郎	0.9227	0.9235	0.56
美元/港元	7.7626	7.7628	0.03
纽元/美元	0.7937	0.7943	-0.14
美元/新加坡元	1.2473	1.2476	0.25
美元/新台币	29.32	29.35	0.27

上海银行间同业拆放利率

期限	Shibor(%)	涨跌(BP)	期限	Shibor(%)	涨跌(BP)
O/N	2.9625	0.50	3M	4.6728	-1.16
1W	3.7729	-5.63	6M	4.9985	-0.40
2W	3.8933	5.95	9M	5.0830	-0.24
1M	3.8577	-7.44	1Y	5.1025	-0.13

各行业平均市盈率

行业	沪深两市 公司数量	沪深两市 静态市盈率(倍)	沪深两市 滚动市盈率(倍)	中小板 公司数量	中小板 静态市盈率(倍)	中小板 滚动市盈率(倍)	创业板 公司数量	创业板 静态市盈率(倍)	创业板 滚动市盈率(倍)
其他制造业	26	21.97	24.79	16	37.36	40.77	3	50.50	56.84
电子	141	31.98	30.91	58	39.26	39.38	36	35.34	35.12
纺织、服装、皮毛	74	22.73	23.18	30	25.86	26.30	0	-	-
机械、设备、仪表	461	19.52	19.35	157	27.19	28.03	90	30.37	30.59
金属、非金属	196	21.79	21.91	71	32.05	32.10	10	32.28	34.69
木材、家具	11	32.47	29.72	7	33.21	33.48	0	-	-
石油、化学、塑胶、塑料	254	25.08	24.39	91	26.96	27.37	33	32.68	33.68
食品、饮料	93	30.29	27.28	28	37.17	32.12	5	52.49	45.37
医药、生物制品	145	27.60	27.39	35	27.68	27.43	23	38.98	36.39
造纸、印刷	44	28.48	31.19	21	28.87	31.10	2	35.56	34.64
采掘业	61	14.05	14.16	7	25.15	24.92	5	37.38	36.35
传播与文化产业	34	33.61	32.31	2	69.56	69.70	10	43.14	41.46
电力、煤气及水的生产和供应业	74	23.68	22.70	3	26.87	28.10	0	-	-
房地产业	130	16.09	16.01	7	16.02	16.31	0	-	-
建筑业	52	12.00	12.16	19	32.55	32.01	2	36.09	34.67
交通运输、仓储业	77	13.02	13.56	6	27.48	27.50	2	30.44	30.44
金融、保险业	42	9.00	8.60	3	18.87	17.72	0	-	-
农、林、牧、渔业	44	37.89	36.58	10	29.40	29.26	7	38.86	33.68
批发和零售贸易	126	22.32	22.38	23	19.73	20.42	2	48.51	44.55
社会服务业	76	27.32	26.05	17	37.89	36.45	15	41.45	40.15
信息技术业	193	37.01	36.59	60	35.68	36.22	66	34.17	35.25
综合类	53	28.80	26.37	1	28.26	38.37	0	-	-

数据来源:深圳证券信息有限公司

股价指数

指数名称	开市	最高	最低	收市	比前日±%
沪深300	2699.45	2717.78	2694.32	2717.78	0.07
上证指数	2441.76	2451.95	2432.74	2451.95	0.00
深证成指	10512.69	10616.28	10509.76	10612.89	0.37
中证流通指数	3117.68	3146.58	3114.52	3146.58	0.39
中小板指数	4717.81	4797.55	4714.72	4797.55	1.34
创业板指数	710.98	733.05	709.87	733.05	2.78
上证180	5772.79	5802.29	5751.59	5800.73	-0.12
深证100指数	3707.49	3746.10	3707.49	3746.10	0.46
新上证综指	2066.59	2075.23	2058.93	2075.23	0.00
上证A指	2557.39	2568.12	2547.97	2568.12	0.00
上证B指	251.26	251.45	249.59	251.08	-0.21
深证新指数	4466.18	4522.71	4462.20	4522.71	0.79
深证成份A	11529.82	11643.43	11526.60	11639.72	0.37
深证成份B	4922.06	4959.02	4919.32	4959.02	-0.15
深证综合	968.09	981.49	967.02	981.49	0.95
深证综合A	1012.32	1026.45	1011.20	1026.45	0.96
深证综合B	672.76	675.44	671.43	675.44	-0.12
深圳创新指数	6151.85	6235.37	6151.85	6235.37	0.76
深圳创新价格	5547.94	5623.26	5547.94	5623.26	0.76
深证基金指数	4717.43	4724.94	4706.04	4724.94	0.06
上证基金指数	4006.88	4014.86	3992.97	4014.18	-0.01
巨潮企债指数	125.78	125.78	125.67	125.70	-0.06
上证国债指数	132.94	132.94	132.92	132.92	0.02

交易情况

项目		深市	比前日±%	沪市	比前日±%	深沪市	比前日±%
成交量Ⅰ	A股(万股)	697437.15	-0.35	1086855.50	6.54	1784292.64	3.74
	B股(万股)	3881.00	-29.86	3585.61	-19.10	7466.61	-25.08
	国债现货(万手)	0.38	155.20	38.18	68.65	38.56	69.22
	国债回购(万手)	0.00	-	14467.46	2.20	14467.46	2.20
	企业(转)债(万手)	8593.17	0.80	0.00	-	8593.17	0.80
	基金(万单位)	242143.59	1.78	991.85	-95.25	243135.44	-6.06
	权证(万份)	0.00	-	0.00	-	0.00	-
成交量Ⅱ	A股(万笔)	491.06	4.47	547.81	9.26	1038.87	6.94
	B股(万笔)	1.36	-26.99	1.86	-11.86	3.23	-18.96
	债券(万笔)	8.51	-20.31	16.95	21.53	25.46	3.39
	基金(万笔)	5.08	-38.71	2.15	-58.00	7.23	-46.07
	权证(万笔)	0.00	-	0.00	-	0.00	-
成交金额	A股(万元亿元)	863.19	5.90	1114.06	8.80	1977.25	7.51
	B股(万元亿元)	1.71	-30.75	2.13	-19.09	3.84	-24.73
	国债现货(万元亿元)	0.00	161.15	3.86	66.51	3.86	66.57
	国债回购(万元亿元)	0.00	-	1446.75	2.20	1446.75	2.20
	企业(转)债(万元亿元)	85.99	0.80	0.00	-	85.99	0.80
	基金(万元亿元)	19.66	2.09	11.57	-7.32	31.23	-1.61
	权证(万元亿元)	0.00	-	0.00	-	0.00	-
	合计(万元亿元)	970.56	5.25	2578.37	4.94	3548.93	5.02
升跌	A股上升(只)	963	-10.25	499	-9.44	1462	-9.98
	A股下跌(只)	383	31.62	347	22.61	730	27.18
	B股上升(只)	22	-15.38	18	-57.14	40	-41.18
	B股下跌(只)	24	50.00	31	244.44	55	120.00
	基金上升(只)	95	-25.78	22	-35.29	117	-27.78
	基金下跌(只)	46	39.29	14	250.00	60	62.16
平均收市价	A股(元)	7.52	5.82	7.05	-0.05	-	-
	B股(港/美元)	6.91	-0.12	0.91	-0.21	-	-
	基金(元)	0.817	0.06	0.853	0.30	-	-
周转率	A股平均(%)	1.52	-0.20	0.59	6.08	-	-
	B股平均(%)	0.25	-29.86	0.27	-19.10	-	-
市盈率Ⅰ	股票平均(倍)	23.82	0.97	13.08	0.00	-	-
	主板A股平均(倍)	20.34	0.39	13.09	0.00	-	-
	中小板平均(倍)	28.07	1.26	-	-	-	-
	创业板平均(倍)	33.40	2.39	-	-	-	-
	主板B股平均(倍)	10.32	-0.19	12.62	-0.24	-	-
市盈率Ⅱ(动态)	股票平均(倍)	26.58	0.90	11.86	0.00	14.29	0.29
	A股平均(倍)	26.83	0.98	11.86	0.00	14.29	0.29
	B股平均(倍)	14.90	-0.53	12.43	-0.32	13.69	-0.22

市场规模

项目		深市	比前日±%	沪市	比前日±%	深沪市	比前日±%
上市证券	A股(只)	1455	0.07	930	0.11	2385	0.08
	B股(只)	54	0.00	54	0.00	108	0.00
	国债现货(只)	196	0.00	0	-	196	0.00
	国债回购(只)	9	0.00	0	-	9	0.00
	企业(转)债(只)	126	0.00	0	-	126	0.00
	基金(只)	182	0.00	36	0.00	218	0.00
	权证(只)	0	-	0	-	0	-
	合计(只)	2022	0.05	1020	0.10	3042	0.07
	已上市公司(家)	1467	0.00	940	0.00	2407	0.00
	已发行未上市公司(家)	0	-100.00	1	-50.00	1	-66.67
发行总额	A股(亿股)	6364.11	0.14	23747.96	0.08	30112.08	0.09
	B股(亿股)	161.12	0.00	134.28	0.00	295.40	0.00
	企业(转)债(亿元)	1580.13	0.00	7644.26	0.00	9224.39	0.00
	基金(亿单位)	1474.43	0.22	320.00	0.00	1794.43	0.18
	权证(亿份)	0.00	-	0.00	-	0.00	-
上市总额	A股(亿股)	4494.60	0.10	18171.64	0.06	22666.24	0.07
	B股(亿股)	156.41	0.00	134.28	0.00	290.68	0.00
	企业(转)债(亿元)	2149.66	0.00	9145.60	0.00	11295.26	0.00
	基金(亿单位)	415.76	0.00	317.20	0.00	732.96	0.00
	权证(亿份)	502.77	0.00	0.00	-	502.77	0.00
市价总值	A股(亿元)	76277.55	1.00	167463.73	0.30	243741.28	0.52
	B股(亿元)	899.36	-0.46	791.03	-0.31	1690.39	-0.39
	企业(转)债(亿元)	1585.59	-0.02	7414.11	-0.07	8999.70	-0.06
	基金(亿元)	1238.44	0.35	272.81	0.30	1511.25	0.34
	权证(亿元)	0.00	-	0.00	-	0.00	-
流通市值	A股(亿元)	48932.65	0.83	138063.44	-0.04	186996.10	0.19
	B股(亿元)	892.69	-0.46	791.03	-0.21	1683.72	-0.34
	企业(转)债(亿元)	1156.04	0.10	8893.78	-0.07	10049.83	-0.05
	基金(亿元)	1235.97	0.35	270.38	0.30	1506.35	0.34
	权证(亿元)	0.00	-	0.00	-	0.00	-

上交所重点指数及样本表现

指数名称	样本数量	收盘	样本均价(元)	成交额(亿元)	平均股本(亿股)	总市值(万亿)	占比(%)	静态市盈率(倍)
上证180	180	5800.73	6.80	568.34	100.91	12.36	73.43	11.25
上证50	50	1866.62	7.11	293.32	252.88	8.99	53.43	10.62
上证380	380	3433.45	7.93	339.41	9.39	2.83	16.83	23.91
上证100	100	4097.82	12.14	118.19	6.78	0.82	4.89	19.92
上证150	150	3421.18	7.99	86.62	3.86	0.46	2.75	40.87
上证综指	984	2451.95	7.05	1116.19	24.27	16.83	100.00	13.08
上证国债	120	132.92	-	3.86	-	-	-	-
上证基金	36	4014.18	-	11.57	-	-	-	-
上证企债	550	151.91	-	24.13	-	-	-	-

开放式基金净值

基金代码	基金名称	份额净值(元)	日增长率(%)	累计份额净值(元)
	保本型			
020018	国泰金鹿保本混合	1.0120	0.00	1.0900
080007	长盛同鑫保本混合	1.0400	-0.10	1.0430
090013	大成保本混合	1.0270	0.00	1.0270
161902	万家债券	1.0852	-0.08	1.6978
163411	兴全保本	1.0199	-0.22	1.0199
180002	银华保本	1.0176	-0.12	1.0363
180028	银华永祥保本混合	1.0640	-0.19	1.0640
202202	南方避险	2.4294	0.07	3.0684
202211	南方恒元	1.0350	0.29	1.2280
202212	南方保本混合	1.0470	0.10	1.0470
210006	金鹰保本一	1.0410	-0.10	1.0410
217020	招商安达保本	1.1120	-0.09	1.1120
270023	广发聚祥保本	1.0340	0.10	1.0340
290012	泰信保本混合	1.0130	0.00	1.0130
320015	诺安保本混合	1.0490	0.00	1.0490
470018	汇添富保本混合	1.0360	0.00	1.0360
487010	工银保本混合	1.0240	0.00	1.0240
519676	银河保本混合	1.0340	0.10	1.0340
620007	金元惠理保本混合	1.0440	0.10	1.0440
	股票型			
000001	华夏成长混合	0.9710	-0.52	3.0720
000011	华夏大盘精选混合	10.8620	0.65	11.5420
000021	华夏优势增长股票	1.1950	0.34	2.3650
000031	华夏复兴股票	1.1460	0.00	1.1460
000061	华夏盛世股票	0.7740	0.26	0.7740
002001	华夏回报混合	1.2730	-0.39	3.3900
002021	华夏回报二号混合	0.7870	-0.37	2.4020
002031	华夏策略混合	2.3030	0.74	2.3030
020001	国泰金鹰增长股票	0.8170	-0.99	3.8210
020003	国泰金龙行业混合	0.8480	-0.22	0.8880
020005	国泰金马稳健混合	0.7380	0.00	1.2570
020010	国泰金牛创新股票	0.9480	0.85	1.1030
020011	国泰金龙债券A	0.7580	0.40	1.3540
020012	国泰金龙债券B	0.7580	0.40	1.3540
020015	国泰金龙行业股票	0.9450	0.67	0.9900
020021	国泰金融ETF联接基金	0.9230	-0.54	0.9230
020025	国泰事件驱动股票	1.1050	1.11	1.2050
020026	国泰成长优选股票	0.1050	0.30	0.1050
040001	华安创新股票	0.6280	0.16	3.1010
040005	华安宏利股票	2.2223	0.57	2.8423
040006	华安安顺股票	0.7360	0.24	2.2516
040008	华安策略优选股票	0.6344	0.16	2.1707
040011	华安核心股票	0.9340	-0.06	1.4340
040015	华安动态灵活配置混合	0.9090	0.00	0.9090
040016	华安行业轮动股票	0.9179	-0.37	0.9179
040020	华安升级主题股票	0.8620	0.35	0.8620
040025	华安科技动力股票	1.0260	-0.39	1.0260
040180	华安上证180ETF联接	0.8630	-0.12	0.8630
040190	华安上证龙头ETF联接	0.8880	-0.22	0.8880
202019	南方策略	0.7410	0.41	0.7610
202021	南方小盘ETF联接	0.8257	0.16	0.8457
202023	南方380ETF联接	0.9370	0.57	0.9370
206001	鹏华行业成长	0.9377	-0.32	3.7669
206002	鹏华精选成长股票	0.7780	0.39	0.7780
206003	鹏华上证民企50ETF联接	0.9110	0.77	0.9110
206004	鹏华普天债券A	0.8220	0.86	0.8220
206009	鹏华新兴产业	0.9730	0.93	0.9730
206010	鹏华深证民营ETF联接	0.8879	1.00	0.8879
206011	鹏华普惠	0.6406	0.30	2.2947
210002	金鹰红利价值混合	0.8885	1.08	1.2765
210003	金鹰行业优势股票	0.8066	0.56	0.8366
210004	金鹰稳健成长股票	0.7490	0.27	0.9290
210005	金鹰主题优势股票	0.7250	1.26	0.7250
210006	金鹰核心价值股票	0.8186	1.19	0.8186
210008	金鹰策略配置股票	0.9836	1.19	0.9836
213002	宝盈泛沿海	0.4102	1.79	1.9079
213003	宝盈策略增长	0.8539	1.29	1.2539
213006	宝盈核心优势	0.7135	0.51	0.9135
213008	宝盈资源优选	0.9249	1.36	1.1910
217001	招商安泰股票	0.3510	0.37	3.3550
217005	招商先锋混合	0.6095	0.16	2.5595
217010	招商大盘蓝筹股票	0.9420	0.32	1.3220
217012	招商行业领先股票	0.9460	0.11	0.9460
217015	招商中小盘股票	0.8910	0.22	0.8910
217017	招商上证消费80ETF联接	0.8490	1.07	0.8490
233006	大摩弱东优势股票	1.0010	0.34	1.0010
233007	大摩成成长股票	1.0004	0.14	1.0004
233009	大摩多元子策略股票	0.9430	0.53	0.9430
233011	大摩主题优选股票	1.0060	0.10	1.0060
240009	华宝兴业动力	0.8132	0.14	3.3232
240010	华宝多策略增长	0.7830	0.13	0.8030
240009	华宝先进成长	1.5826	1.00	1.5826
240011	华宝大盘精选	0.8991	1.15	0.8991
240011	华宝大盘精选	1.4183	0.89	1.4983
240012	华宝行业精选股票	0.8350	0.55	0.9350
240013	华宝证券投资基金	0.8346	2.68	0.8346
240015	华宝兴业上证180股票	0.9030	-0.55	0.9330
240017	华宝兴业新兴产业	0.7380	0.68	2.5170
240018	华宝兴业医药生物基金	0.7860	0.77	1.1590
240019	华宝兴业上证180ETF联接	0.7820	-0.13	0.7820
257040	国联安红利股票	0.7880	0.77	1.1590
257050	国联安主题股票	0.8800	0.92	0.8800
257060	国联安精选股票	0.8250	0.24	0.8250
257070	国联安优选行业股票	0.9160	0.44	0.9160
260101	景顺长城优选股票	0.9870	1.59	2.9177
260104	景顺长城内需增长	3.3970	0.21	4.5330
260108	景顺长城成长	0.7530	-0.40	2.1130
260109	景顺长城内需贰号	0.9120	0.22	2.2380
260110	景顺长城资源垄断	1.0310	0.39	1.0310
260111	景顺长城沪深300指数	0.7770	0.65	0.7770
260112	景顺长城能源基建	1.0960	0.27	1.1110
260115	景顺长城中小盘	0.8350	0.85	0.8350
260116	景顺长城核心竞争力股票	0.7670	0.56	1.2260
260117	景顺长城内需股票	0.6940	0.72	0.7940
260118	景顺长城稳健增长	0.8300	0.49	0.8300
260119	景顺长城资源价格	0.8350	0.85	0.8350
260120	景顺长城能源基建	1.0960	0.27	1.1110
260121	景顺长城能源基建	0.8350	0.85	0.8350
260122	景顺长城中小盘	0.8350	0.85	0.8350
260123	景顺长城内需增长	0.7530	-0.40	2.1130
260124	景顺长城内需贰号	0.9120	0.22	2.2380
260125	景顺长城成长	0.7530	-0.40	2.1130
260126	景顺长城内需贰号	0.9120	0.22	2.2380
260127	景顺长城内需贰号	0.9120	0.22	2.2380
260128	景顺长城内需贰号	0.9120	0.22	2.2380
260129	景顺长城内需贰号	0.9120	0.22	2.2380
260130	景顺长城内需贰号	0.9120	0.22	2.2380
260131	景顺长城内需贰号	0.9120	0.22	2.2380
260132	景顺长城内需贰号	0.9120	0.22	2.2380
260133	景顺长城内需贰号	0.9120	0.22	2.2380
260134	景顺长城内需贰号	0.9120	0.22	2.2380
260135	建信深证基本面F60ETF联接	0.9948	0.20	0.9948
530016	建信恒稳价值混合	1.0960	0.46	1.0960
540002	工银价值精选股票	1.2276	0.49	2.0936
540003	工银信息产业股票	0.9536	0.22	1.0736
540006	工银信息产业股票	1.0335	0.40	1.0935
540007	工银信息产业股票	0.7820	0.49	0.8020
540008	工银信息产业股票	0.8430	0.39	0.9430
540009	工银信息产业股票	0.8761	0.42	0.8761
540010	工银信息技术主题股票	0.8676	0.78	0.8676
550003	信诚精萃成长股票	0.7806	0.23	1.5453
550003	信诚盛世蓝筹	1.7940	0.56	1.7940
550005	信诚优胜精选	0.8490	0.00	0.8490
550009	信诚中小盘股票	0.7240	0.84	0.8540
550009	信诚优势价值	0.8806	-0.05	0.8806
550009	诺德成长优势股票	0.9730	0.41	0.9730
570006	诺德中小盘股票	0.8590	1.06	0.8890
570007	诺德优选30	0.8440	0.36	0.8440
570008	诺德周期策略股票	1.0120	0.10	1.0120
571002	诺德配置	1.1561	0.11	1.1561
580003	东吴嘉禾优势	0.6229	-0.08	0.8802
580003	东吴证券	0.7257	1.63	0.7257
580005	东吴轮动	0.8862	-0.08	0.9662
580006	东吴新经济股票	1.0050	0.10	1.0050
580007	东吴新创业股票	0.9060	1.12	0.9060
580008	东吴新兴产业精选股票	1.0200	0.49	1.0200
580009	中邮创业先锋	1.0248	0.61	2.2448
590003	中邮核心成长	0.5135	0.55	0.5135
590005	中邮核心主题	1.0034	0.64	1.0034
610001	信达澳银领先	1.0566	0.11	1.3366
610002	信达澳银精华灵活	1.5090	-0.09	1.4790
610003	信达澳银中小盘股票	0.9590	0.52	0.9840
610004	信达澳银新动力股票	0.8930	0.79	0.8930
610005	信达澳银红利回报股票	0.8850	0.00	0.8850
610006	信达澳银中小盘股票	0.8710	0.00	0.8710
610007	信达澳银红利回报股票	0.8460	0.10	0.9660
610008	信达澳银产业升级股票	0.8710	0.00	0.8710
620002	金元惠理成长动力混合	0.8510	0.35	1.0710
620004	金元惠理价值增长股票	0.8410	0.72	0.8410
620005	金元惠理核心动力股票	0.7870	0.38	0.7870
620006	金元惠理消费主题股票	0.8730	0.23	0.8730
630001	信泰领先企业	0.9832	1.04	1.0882
630002	信泰盛世成长	1.7652	1.01	2.0302
630005	信泰优势增长	0.9120	1.11	0.9120
630006	信泰产业升级股票	0.7270	1.20	0.6750
630008	信泰策略精选混合	0.7630	0.79	0.7630
630009	信泰价值精选股票	0.8920	1.48	0.8920
660001	农银行金成长股票	1.0409	1.46	1.6409
660003	农银平衡利率股票	1.0045	0.29	1.1145
660004	农银策略价值股票	1.0155	1.65	1.0155
660005	农银中小盘股票	1.0452	1.62	1.0452
660006	农银大盘蓝筹股票	0.8407	0.32	0.8407
660007	农银策略精选股票	0.7769	0.47	2.2061
660008	农银中小盘股票	0.7117	0.75	1.1127
660009	农银稳健增长股票	0.9825	0.32	0.9725
660010	农银策略精选股票	0.8043	-0.22	0.9643
660011	农银稳健增长股票	0.5696	0.81	1.6825
660012	农银新趋势股票	0.5013	0.72	0.0520
660013	农银行业主题股票	0.5807	0.21	1.8442
660014	农银行业成长股票	0.7110	0.42	2.3260
660015	农银行业主题股票	0.6740	0.60	2.1700
660016	农银行业成长股票	0.6570	0.75	0.9950
660017	农银行业成长股票	0.8300	0.53	2.0380
660018	农银行业成长股票	0.7902	-0.33	2.4621
660019	农银行业成长股票	0.6250	0.85	0.8692
660020	农银行业成长股票	0.9760	0.31	0.9760
660021	农银行业成长股票	0.8620	0.58	0.9220
660022	农银行业成长股票	0.5053	1.24	1.1580
660023	农银行业成长股票	0.8712	0.24	1.3612
660024	农银行业成长股票	1.3005	0.25	2.7