深沪证券市场总貌

更多精彩数据 http://data.stcn.com

2012·5·8 星期二

主要股指当日走势

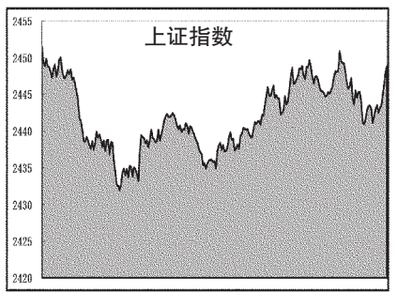

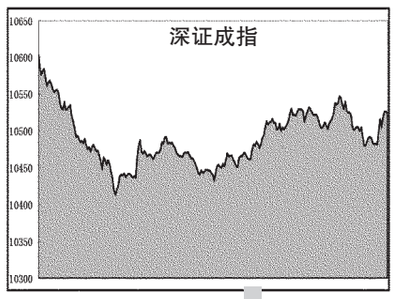

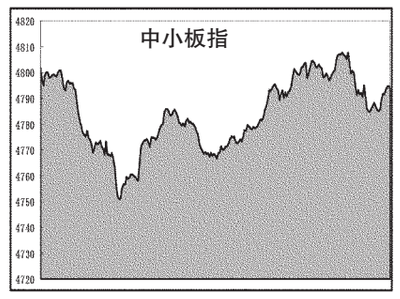

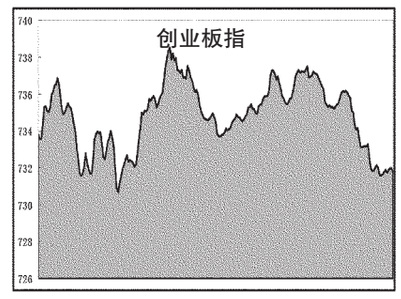

海外主要股市

市场	收盘	涨跌	涨跌幅(%)
台湾加权	7545.71	7.63	0.10
恒生指数	20484.75	-51.90	-0.25
国企指数	10525.75	-48.66	-0.46
红筹指数	4011.02	-32.78	-0.81
道琼指数	13008.53	-29.74	-0.23
纳斯达克	2957.76	1.42	0.05
纽西兰50	3552.06	11.93	0.34
悉尼AOI	4375.9	14.3	0.33
日经指数	9181.65	62.51	0.69
韩国综指	1967.01	10.57	0.54
海峡指数	2931.98	7.03	0.24
马来西亚	1590.6	5.73	0.36
泰国指数	1231.04	3.63	0.30
印尼综指	4181.073	22.211	0.53
俄RTS指	1474.06	-14.58	-0.98
金融时报	5642.03	-13.03	-0.23
巴黎CAC	3157.19	-57.03	-1.77
德DAX指	6511.59	-57.89	-0.88
瑞士指数	6012.07	-28.11	-0.47

截止时间:2012年5月8日17点

国际主要黄金市场行情

品种	开盘价	最高价	最低价	收盘价	收盘价(人民币/克)	日期
伦敦黄金	1642.05	1642.4	1632.21	1638.2 美元/盎司	332.55	05.07
纽约期金	1643.3	1644	1632.2	1639.1 美元/盎司	332.74	05.07
东京期金	4218	4227	4209	4210 日元/克	333.74	05.08
香港黄金	15230	15230	15138	15138 港元/港两	329.26	05.08
沪Au99.95	333.20	333.50	332.39	332.48	-	-
沪Au99.99	333.80	333.90	332.30	332.55	-	-
沪Au100g	334.00	334.20	332.60	333.00	-	-
沪AuT+D	332.70	333.90	332.20	332.34	-	-
沪Pt99.95	324.00	326.00	324.00	324.74	-	-
沪Ag(T+D)	6375.00	6399.00	6326.00	6329.00	-	-

注:金价数据由www.24k99.com提供;截止时间:2012年5月8日17点05分

主要货币兑美元行情

币种	买入	卖出	涨跌幅(%)
欧元/美元	1.301	1.3012	1.3051
英镑/美元	1.6127	1.613	1.6188
美元/日元	79.81	79.84	79.88
澳元/美元	1.0129	1.0133	1.0193
美元/加元	0.9976	0.9979	0.9929
美元/瑞郎	0.9232	0.9235	0.9204
美元/港元	7.7613	7.7623	7.7631
纽元/美元	0.7885	0.7891	0.7945
美元/新加坡元	1.2475	1.248	1.2454
美元/新台币	29.325	29.335	29.295

上海银行间同业拆放利率

期限	Shibor(%)	涨跌(BP)	期限	Shibor(%)	涨跌(BP)
O/N	2.4683	-49.42	3M	4.6628	-1.00
1W	3.6917	-8.12	6M	4.9937	-0.48
2W	3.8025	-9.08	9M	5.0796	-0.34
1M	3.7704	-8.73	1Y	5.1013	-0.12

各行业平均市盈率

行业	沪深两市 公司数量	沪深两市 静态市盈率(倍)	沪深两市 滚动市盈率(倍)	中小板 公司数量	中小板 静态市盈率(倍)	中小板 滚动市盈率(倍)	创业板 公司数量	创业板 静态市盈率(倍)	创业板 滚动市盈率(倍)
其他制造业	26	22.08	24.91	16	37.42	40.84	3	51.01	57.42
电子	141	32.05	30.98	58	39.29	39.39	36	35.58	35.36
纺织、服装、皮毛	74	22.74	23.18	30	25.83	26.27	0	-	-
机械、设备、仪表	462	19.53	19.35	157	27.39	28.23	91	30.45	30.67
金属、非金属	196	21.82	21.96	71	32.08	32.14	10	32.20	34.61
木材、家具	11	32.44	29.72	7	33.12	33.38	0	-	-
石油、化学、塑胶、塑料	254	25.16	24.44	91	27.00	27.39	33	32.78	33.78
食品、饮料	93	30.09	27.10	28	36.81	31.81	5	51.68	44.67
医药、生物制品	145	27.49	27.28	35	27.58	27.33	23	38.78	36.20
造纸、印刷	44	28.65	31.38	21	29.26	31.51	2	35.22	34.30
采掘业	61	14.00	14.11	7	25.20	24.97	5	38.58	37.52
传播与文化产业	34	33.73	32.42	2	69.81	69.95	10	43.44	41.75
电力、煤气及水的生产和供应业	74	23.71	22.73	3	26.96	28.19	0	-	-
房地产业	130	16.05	15.98	7	16.07	16.35	0	-	-
建筑业	52	12.08	12.24	19	32.58	32.04	2	36.12	34.69
交通运输、仓储业	77	12.98	13.53	6	27.52	27.54	2	30.50	30.50
金融、保险业	42	8.97	8.58	3	18.46	17.34	0	-	-
农、林、牧、渔业	44	37.89	36.57	10	29.15	29.02	7	39.33	34.15
批发和零售贸易	126	22.36	22.42	23	19.75	20.44	2	48.40	44.45
社会服务业	76	27.21	25.95	17	37.78	36.35	15	41.42	40.12
信息技术业	194	36.95	36.53	60	35.79	36.33	67	34.16	35.21
综合类	53	28.73	26.31	1	27.98	38.00	0	-	-

数据来源:深圳证券信息有限公司

股价指数

指数名称	开市	最高	最低	收市	比前日±%
沪深300	2717.41	2717.83	2683.56	2709.12	-0.32
上证指数	2451.58	2451.60	2431.03	2448.88	-0.13
深证成指	10604.96	10605.35	10413.45	10524.68	-0.83
中证流通指数	3145.95	3149.29	3114.28	3141.68	-0.16
中小板指数	4801.76	4809.77	4750.45	4793.73	-0.08
创业板指数	733.83	738.52	730.55	731.72	-0.18
上证180	5799.48	5800.59	5735.17	5787.83	-0.22
深证100指数	3744.37	3744.72	3687.91	3725.10	-0.56
新上证综指	2074.91	2074.91	2057.29	2072.38	-0.14
上证A指	2567.72	2567.72	2546.05	2564.81	-0.13
上证B指	251.34	253.10	251.34	252.97	0.75
深证新指数	4521.70	4527.18	4472.67	4512.74	-0.22
深证成份A	11631.01	11631.45	11420.98	11542.97	-0.83
深证成份B	4947.70	4962.26	4916.43	4959.20	0.00
深证综合	981.68	983.63	971.90	980.26	-0.13
深证综合A	1026.67	1028.70	1016.31	1025.11	-0.13
深证综合B	674.74	678.04	673.70	677.41	0.29
深圳创新指数	6233.64	6233.64	6136.05	6198.95	-0.58
深圳创新价格	5621.70	5621.70	5533.69	5590.42	-0.58
深证基金指数	4726.30	4726.69	4692.15	4706.24	-0.40
上证基金指数	4012.61	4014.54	3982.50	4004.68	-0.24
巨潮企债指数	125.70	125.82	125.68	125.80	0.08
上证国债指数	132.93	132.94	132.92	132.93	0.01

交易情况

项目		深市	比前日±%	沪市	比前日±%	深沪市	比前日±%
成交量Ⅰ	A股(万股)	674072.34	-3.35	1049408.09	-3.45	1723480.43	-3.41
	B股(万股)	5695.94	46.76	4762.04	32.81	10457.98	40.06
	国债现货(万手)	1.23	220.79	34.59	-9.39	35.82	-7.11
	国债回购(万手)	0.00	-	12484.97	-13.70	12484.97	-13.70
	企业(转)债(万手)	6992.27	-18.63	0.00	-	6992.27	-18.63
	基金(万单位)	261766.89	8.10	13890.84	1300.50	275657.73	13.38
	权证(万份)	0.00	-	0.00	-	0.00	-
成交量Ⅱ	A股(万笔)	498.68	1.55	545.59	-0.41	1044.27	0.52
	B股(万笔)	2.20	61.00	2.13	14.47	4.33	34.13
	债券(万笔)	7.28	-14.45	14.48	-14.60	21.76	-14.55
	基金(万笔)	5.59	9.96	3.34	55.27	8.93	23.42
	权证(万笔)	0.00	-	0.00	-	0.00	-
成交金额	A股(亿元)	832.03	-3.61	1053.16	-5.47	1885.19	-4.66
	B股(亿元)	2.42	41.61	2.07	-2.90	4.49	16.91
	国债现货(亿元)	0.01	216.99	3.51	-9.08	3.52	-8.86
	国债回购(亿元)	0.00	-	1248.50	-13.70	1248.50	-13.70
	企业(转)债(亿元)	69.98	-18.62	0.00	-	69.98	-18.62
	基金(亿元)	21.55	9.61	13.30	14.95	34.85	11.59
	权证(亿元)	0.00	-	0.00	-	0.00	-
	合计(亿元)	925.99	-4.59	2320.54	-10.00	3246.53	-8.52
升跌	A股上升(只)	662	-31.26	378	-24.25	1040	-28.86
	A股下跌(只)	652	70.23	457	31.70	1109	51.92
	A股上升(只)	35	59.09	45	150.00	80	100.00
	B股下跌(只)	10	-58.33	3	-90.32	13	-76.36
	基金上升(只)	59	-37.89	6	-72.73	65	-44.44
	基金下跌(只)	89	93.48	26	85.71	115	91.67
平均收市价	A股(元)	12.97	7.73	7.04	-0.13	-	-
	B股(港/美元)	6.93	0.29	0.92	0.73	-	-
	基金(元)	0.814	-0.40	0.852	-0.10	-	-
周转率	A股平均(%)	1.47	-3.49	0.57	-3.10	-	-
	B股平均(%)	0.36	46.76	0.35	32.81	-	-
市盈率Ⅰ	股票平均(倍)	23.79	-0.13	13.07	-0.08	-	-
	主板A股平均(倍)	20.25	-0.44	13.07	-0.15	-	-
	中小板平均(倍)	28.09	0.07	-	-	-	-
	创业板平均(倍)	33.45	0.15	-	-	-	-
	主板B股平均(倍)	10.35	0.29	12.71	0.71	-	-
市盈率动态	股票平均(倍)	26.53	-0.19	11.84	-0.17	14.26	-0.16
	A股平均(倍)	26.78	-0.19	11.84	-0.17	14.27	-0.16
	B股平均(倍)	14.93	0.20	12.53	0.80	13.76	0.46

市场规模

项目		深市	比前日±%	沪市	比前日±%	深沪市	比前日±%
上市证券	A股(只)	1457	0.14	930	0.00	2387	0.08
	B股(只)	54	0.00	54	0.00	108	0.00
	国债现货(只)	196	0.00	0	-	196	0.00
	国债回购(只)	9	0.00	0	-	9	0.00
	企业(转)债(只)	126	0.00	0	-	126	0.00
	基金(只)	182	0.00	36	0.00	218	0.00
	权证(只)	0	-	0	-	0	-
	合计(只)	2024	0.10	1020	0.00	3044	0.07
	已上市公司(家)	1469	0.14	940	0.00	2409	0.08
	已发行未上市公司(家)	0	-	1	0.00	1	0.00
发行总额	A股(亿股)	6371.25	0.11	23761.76	0.06	30133.01	0.07
	B股(亿股)	161.12	0.00	134.28	0.00	295.40	0.00
	企业(转)债(亿元)	1580.13	0.00	7653.26	0.12	9233.39	0.10
	基金(亿单位)	1475.71	0.09	320.00	0.00	1795.71	0.07
	权证(亿份)	0.00	-	0.00	-	0.00	-
上市总额	A股(亿股)	4499.15	0.10	18172.79	0.01	22671.94	0.03
	B股(亿股)	156.41	0.00	134.28	0.00	290.68	0.00
	企业(转)债(亿元)	2149.66	0.00	9154.60	0.10	11304.26	0.08
	基金(亿单位)	415.76	0.00	317.20	0.00	732.96	0.00
	权证(亿份)	502.77	0.00	0.00	-	502.77	0.00
市价总值	A股(亿元)	76216.16	-0.08	167314.28	-0.09	243530.44	-0.09
	B股(亿元)	901.97	0.29	796.99	0.75	1698.96	0.51
	企业(转)债(亿元)	1585.37	-0.01	7423.76	0.13	9009.13	0.10
	基金(亿元)	1235.25	-0.26	272.53	-0.10	1507.78	-0.23
	权证(亿元)	0.00	-	0.00	-	0.00	-
流通市值	A股(亿元)	48846.67	-0.18	137760.12	-0.22	186606.79	-0.21
	B股(亿元)	895.30	0.29	796.99	0.75	1692.29	0.51
	企业(转)债(亿元)	1155.54	-0.04	8908.44	0.16	10063.98	0.14
	基金(亿元)	1232.79	-0.26	270.10	-0.10	1502.89	-0.23
	权证(亿元)	0.00	-	0.00	-	0.00	-

开放式基金净值

基金代码	基金名称	份额净值(元)	日增长率(%)	累计份额净值(元)
	保本型			
020018	国泰金鹿保本混合	1.0120	0.00	1.0900
080007	长盛同鑫保本混合	1.0400	0.00	1.0430
090013	大成保本混合	1.0270	0.00	1.0270
161902	万家债券	1.0862	0.09	1.6988
163411	兴全保本	1.0172	-0.26	1.0172
180002	银华保本	1.0173	-0.03	1.0360
180028	银华永祥保本混合	1.0640	0.00	1.0640
202202	南方避险	2.4289	-0.02	3.0679
202211	南方恒元	1.0340	-0.10	1.2270
202212	南方保本混合	1.0470	0.00	1.0470
210006	金鹰保本	1.0410	0.00	1.0410
217020	招商安达保本	1.1120	0.00	1.1120
270024	广发聚祥保本	1.0320	-0.19	1.0320
290012	泰信保本混合	1.0140	0.10	1.0140
320015	诺安保本混合	1.0500	0.10	1.0500
470018	汇添富保本混合	1.0360	0.00	1.0360
487016	工银保本混合	1.0220	-0.20	1.0220
519676	银河保本混合	1.0330	-0.10	1.0330
620007	华夏惠银保本混合	1.0430	-0.10	1.0430
	股票型			
000001	华夏成长混合	0.9700	-0.10	3.0710
000011	华夏大盘精选混合	10.8760	-0.13	11.5560
000021	华夏优势增长股票	1.1880	-0.59	2.3580
000031	华夏复兴股票	1.1440	-0.17	1.1440
000061	华夏盛世股票	0.7730	-0.13	0.7730
002001	华夏回报股票	1.2690	-0.31	3.3860
002021	华夏回报二号混合	1.0840	-0.28	2.3990
002031	华夏策略混合	2.3080	-0.22	2.3080
200001	国泰金鹰增长股票	0.8130	-0.49	3.8170
020003	国泰金龙行业混合	0.4970	-0.20	3.5960
020005	国泰金马稳健混合	0.7550	-0.40	3.1420
020010	国泰金牛创新股票	0.9420	-0.63	1.0970
020015	国泰沪深300指数	0.6430	-0.19	1.0080
020016	国泰金龙行业股票	0.9180	-0.54	0.9180
020023	国泰事件驱动股票	0.9960	-0.90	0.9960
020026	国泰成长优选股票	1.0140	-0.10	1.0140
040001	华安创新股票	0.6250	-0.48	3.0880
040005	华安宏利股票	2.2180	-0.19	2.8380
040007	华安中小盘成长股票	0.9329	-0.41	2.2329
040008	华安策略优选股票	0.6330	-0.22	2.1693
040011	华安核心股票	0.9343	0.03	1.4343
040015	华安动态灵活配置混合	0.9070	-0.22	0.9070
040016	华安行业均衡股票	0.9137	-0.46	0.9137
040020	华安升级主题股票	0.8560	-0.70	0.8560
040025	华安科技动力股票	1.0250	0.00	- -
040180	华安上证180ETF联接	0.8250	-0.84	- -
040190	华安上证龙头ETF联接	0.8870	-0.11	0.8870
050001	博时价值增长	0.7530	-0.26	3.2550
050004	博时精选股票	1.3093	-0.55	3.8143
050008	博时第三产业	0.9900	-0.40	2.6100
050009	博时新兴成长	0.5790	-0.34	2.7420
050010	博时特许价值	1.0840	-0.46	1.4240
050014	博时安心成长股票	0.9400	-0.42	0.9630
050016	博时行业轮动股票	0.7610	-0.39	0.7610
050021	博时深证基本面200ETF联接	0.8248	-0.40	0.8248
050201	博时裕富证券投资基金	0.6840	-0.15	1.2190
070001	嘉实成长收益	0.6914	-0.43	3.0303
070002	嘉实理财增长	4.8120	-0.43	5.4130
070003	嘉实主题精选	3.9280	-0.36	3.9280
070013	嘉实精选	1.3750	-0.87	1.7410
070017	嘉实量化	0.9260	-0.43	1.0060
070019	嘉实价值优势股票	0.9930	-0.30	1.0250
070021	嘉实主题新动力股票	0.8550	-0.47	0.8550
070022	嘉实领先成长股票	0.9780	-0.51	0.9780
070023	嘉实深证基本面120指数	0.9597	-0.50	0.9597
070025	嘉实沪深300指数	1.1160	-0.27	1.1160
070030	嘉实中创400股指	1.0132	0.09	1.0132
070099	嘉实优质	0.9020	-0.55	1.7980
080001	长盛成长价值	0.8450	-0.24	2.7890
080005	长盛量化红利股票	0.9240	-0.43	0.9640
080008	长盛同样经济资源股票	1.0750	-0.14	1.0750
090001	大成价值增长	0.7321	-0.37	3.3921
090003	大成景阳领先股票	0.6752	-0.28	3.2452
090004	大成精选增值混合	0.8161	-0.38	2.8186
090006	大成2020	0.6440	-0.16	2.4660
090007	大成回报	0.8890	-0.34	1.5830
090009	大成行业轮动	0.3670	-0.49	0.9670
090011	大成核心双动力	0.8350	-0.48	0.8350
090015	大成景瑞股票	0.9170	0.00	0.9170
090016	大成竞争力股票	1.0090	-0.10	1.0090
100020	富国天益价值	0.8810	-0.37	3.8923
100022	富国天瑞强势	0.8153	-0.45	3.3657
100026	富国天合	0.8594	-0.46	2.2769
100032	富国中证红利指数增强	0.6370	-0.35	0.6616
100039	富国惠康通信主题股票	0.8920	-0.11	0.9010
100053	富国上证综指ETF联接	0.8550	-0.12	0.8550
100056	富国天惠精选成长股票	0.9200	-0.11	0.9200
110009	易方达价值精选股票	3.4030	-0.44	3.3330
110009	易方达价值精选股票	1.0854	-0.25	2.2454
110010	易方达价值成长股	1.2354	-0.44	1.3254
110011	易方达中小盘股票	1.5410	-0.14	1.5810
110012	易方达科汇灵活配置混合	1.1120	-0.54	5.2530
110013	易方达科翔股票	1.9130	-0.33	5.2010
110015	易方达行业股票	1.0910	-0.46	1.1710
110021	易方达上证中盘ETF联接	0.8830	-0.20	0.8830
110022	易方达消费行业股票	0.9000	-0.57	0.9000
110023	易方达医疗保健行业股票	0.8720	-0.57	0.8720
110025	易方达资源行业股票	1.0360	-0.38	1.0360
110026	易方达创业板ETF联接	0.9416	-0.16	0.9416
110029	易方达科讯股票	0.6390	-0.37	9.9186
112002	易方达策略成长二号混合	1.2920	-0.46	2.8470
121003	国投瑞银核心企业股票	0.7628	-0.33	2.9928
121005	国投瑞银创新动力股票	0.6859	-0.12	2.3847
121006	国投瑞银健康优选股	0.8690	-0.10	1.5530
121008	国投瑞银成长优选股票	0.6350	-0.35	1.9841
121099	国投瑞银瑞福分级封闭	0.6780	0.00	0.8180
150010	国泰优益	1.1280	0.00	1.1280
150011	国泰成长	0.6520	-0.31	0.6520
150016	兴和润A	1.0000	0.00	1.0000
150017	兴和润B	0.8753	-1.04	0.8753
150028	信诚中证500指数分级A	1.0160	0.00	1.0780
150029	信诚中证500指数分级B	0.6380	0.00	0.6380
150036	信诚健康	1.0250	0.00	- -
150037	信诚品质	0.8250	-0.84	- -
150047	信诚焦点	0.8028	-0.55	2.2428
150048	信诚祥祥	0.9800	-0.71	0.9800
150049	南方消费收益	1.0100	0.00	1.0100
150050	南方稳健成长	1.0260	-0.58	1.0260
150064	长盛同瑞A	1.0250	0.10	1.0290
150065	长盛同瑞B	1.2130	-0.33	1.2130
150071	中银量化A	1.0070	0.00	1.0070
150072	中银量化B	1.0070	0.00	1.0070
150073	诺安中证创业成长指数稳健	1.0080	0.10	1.0080
150075	诺安中证创业成长指数稳健	0.9730	-1.72	0.9730
159903	南方深证成份ETF	0.7660	-0.84	0.7873
159908	博时深证基本面200ETF	0.8182	-0.43	0.8182
159910	嘉实深证基本面120ETF	0.9261	-0.52	0.9261
159911	鹏华深证民营ETF	2.8544	-0.22	0.8649
159912	安信深证300价值ETF	1.0590	-0.56	1.0590
159915	易方达创业板ETF	0.7359	-0.16	0.7359
159916	建信深证F60ETF	1.8348	-0.66	0.9997
160105	南方积极配置	0.9629	-0.34	2.5459
160106	南方高端长	1.3077	-0.48	2.7547
160119	南方中证500ETF	0.9311	-0.02	1.0011
160127	南方新兴消费	1.0180	-0.29	1.0180
160211	国泰小盘价值股票	0.8810	-0.45	1.0520
160212	国泰估值	0.8900	-0.11	0.8900
160215	国泰价值经典股票(LOF)	0.8390	-0.59	0.8390
160311	华夏蓝筹混合(LOF)	0.7650	-0.52	3.2880
160314	华夏行业股票(LOF)	0.8440	-0.47	3.8640
160505	博时主题行业	1.6330	-0.12	3.4490
160512	博时蓝筹精选股票	0.9610	-0.31	0.9810
160603	鹏华普天收益	0.7870	-0.25	3.2330
160604	鹏华中国60	0.9610	-0.41	0.9810
160605	鹏华优势阳光股票	0.6530	-0.15	1.2190
160607	鹏华盈阳股票	0.7180	-0.55	0.8180
160608	长盛动力优选股票	0.6870	-0.69	0.8670
160609	长盛积极配置股票	0.8470	-0.35	0.8470
160610	鹏华动力	0.1250	-0.68	1.4450
160611	鹏华优质治理	0.8580	-0.12	0.9580
160613	鹏华盛世创新	1.1860	-0.25	1.2160
160719	嘉实黄金(QDII-FOF-LOF)	0.9360	0.11	0.9360
160806	长盛同庆封闭	0.8830	-0.23	0.8830
160808	长盛同瑞中证200	1.1380	-0.18	1.1400
161211	国投瑞银沪深300金融地产指数(LOF)	0.8130	-0.49	0.8130
161606	融通行业景气混合	0.7180	-0.42	2.6580
161609	融通动力先锋股票	0.9960	-0.30	1.5410
161610	融通领先成长股票(LOF)	0.7500	-0.13	2.3040
161611	融通内需驱动股票	0.6650	-0.45	0.7850
161706	招商优质成长股票(LOF)	1.1053	-0.37	3.0156
161707	招商优势企业股票(LOF)	0.7140	-0.42	0.9540
161818	银华消费分级股票	0.9890	-0.60	0.9930
162006	长城久富	1.0314	-0.93	3.4222
162102	金鹰中小盘精选混合	0.7821	0.37	2.3781
162201	泰达宏利风险预算	0.8489	-0.19	2.7529
162202	泰达宏利周期股票	0.8536	-0.25	2.8986
162203	泰达宏利稳定股票	0.6330	-0.39	2.5730
162204	泰达宏利精选股票	3.3856	-0.51	4.3857
162208	泰达宏利首选企业股票	0.9629	-0.35	1.2829
162209	泰达宏利市值优选股票	0.6792	-0.57	0.6792
162211	泰达宏利品质生活混合	0.6420	-0.38	1.3320
162212	泰达宏利红利先锋股票	1.0430	-0.57	1.0950
162214	泰达宏利中小盘股票	0.8390	-0.47	0.8390
162307	海富通100指数	0.7710	-0.39	0.7710
162411	华宝油气	0.9270	-0.11	0.9270
162605	景顺鼎益	0.8510	-0.47	2.9510
162607	景顺长城资源	0.7380	-0.27	2.7390
162703	广发小盘成长	1.8737	-0.62	3.1837
163110	申万菱信量化小盘股票(LOF)	0.9170	0.11	0.9170
163208	诺安油气能源	0.9430	0.11	0.9430
163209	诺安中证创业成长指数分级	0.9870	-1.00	0.9870
163406	兴全合润分级	0.9252	-0.59	0.9252
163409	兴全绿色	0.9660	-0.21	0.9660
163503	天治核心成长	0.5004	-0.52	1.9864
163801	中银中国	1.1324	-0.34	3.3424
163803	中银增长	0.6312	-0.32	2.6201
163805	中银策略	0.9736	-0.46	1.3036
163807	中银优选	0.9944	-0.15	1.1844
163809	中银蓝筹混合	0.9300	-0.32	0.9500
163818	中银中小盘混合	1.0720	-0.37	1.0720
165310	建信双利	0.9050	-0.44	0.9210
165508	信诚深证价值股(LOF)	0.8610	-0.46	0.8610
165511	信诚中证500指数分级	0.7890	0.00	0.8140
165512	信诚新机遇股票(LOF)	0.9580	-0.52	0.9580
166001	中欧新趋势	0.7178	-0.32	0.9778
166005	中欧价值	0.9690	-0.51	0.9690
166006	中欧小盘	0.8687	0.02	0.9187
166009	中欧动力	0.9382	-0.64	0.9382
166011	中欧盛世	1.0070	0.00	1.0270
180010	银华优质	1.3759	-0.14	2.9359
180012	银华富裕主题	1.0362	-0.27	1.9892
180013	银华领先	1.0607	-0.44	1.4407
200006	长城消费增值	0.8028	-0.55	2.2428
200008	长城品牌	0.7382	-0.19	0.7382
200010