深沪证券市场总貌

更多精彩数据 http://data.stcn.com

2012·5·9 星期三

主要股指当日走势

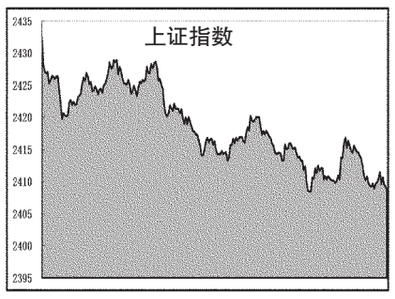

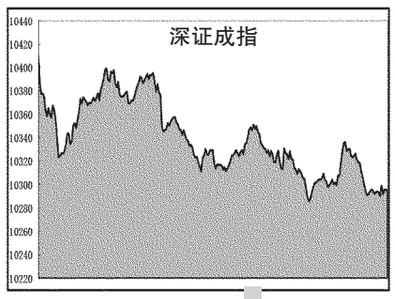

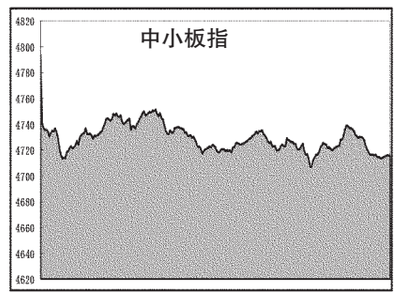

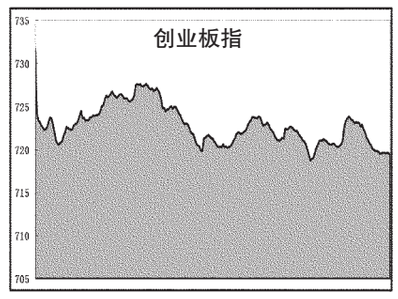

海外主要股市

市场	收盘	涨跌	涨跌幅(%)
台湾加权	7475.71	-70	-0.93
恒生指数	20330.64	-154.11	-0.75
国企指数	10356.64	-169.11	-1.61
红筹指数	3948.34	-63	-1.56
道琼指数	12932.09	-76	-0.59
纳斯达克	2946.27	-11.49	-0.39
纽西兰50	3559.47	7.41	0.21
悉尼 AOI	4332.2	-44	-1
日经指数	9045.06	-137	-1.49
韩国综指	1950.29	-17	-0.85
海峡指数	2911.3	-21	-0.71
马来西亚	1584.9	-6	-0.36
菲律宾指	5214.79	-27	-0.52
RTS 指	1484.48	3.42	0.23
金融时报	5545.13	-9	-0.17
巴黎 CAC	3118.91	-6	-0.19
德 DAX 指	6470.59	25.85	0.4
瑞士指数	5947.18	-31	-0.51

截止时间:2012年5月9日17点

国际主要黄金市场行情

品种	开盘价	最高价	最低价	收盘价	收盘价(人民币/克)	日期
伦敦黄金	1638.5	1639.3	1595.2	1606.09 美元/盎司	326.12	05.08
纽约期金	1638.9	1639.5	1595.5	1604.5 美元/盎司	325.8	05.08
东京期金	4127	4132	4080	4099 日元/克	325.65	05.09
香港黄金	14890	14890	14760	14760 港元/港两	321.12	05.09
沪 Au99.95	326.10	326.10	324.40	324.46	-	-
沪 Au99.99	332.55	332.55	324.50	324.64	-	-
沪 Au100g	333.00	333.00	325.00	325.16	-	-
沪 AuT+D	329.50	329.50	324.16	324.60	-	-
沪 Pt99.95	321.00	321.50	320.25	320.86	-	-
沪 Ag(T+D)	6266.00	6289.00	6157.00	6162.00	-	-

注:金价数据由 www.24k99.com 提供;截止时间:2012年5月9日17点05分

主要货币兑美元行情

币种	买入	卖出	涨跌幅(%)
欧元/美元	1.2969	1.297	-0.27
英镑/美元	1.6128	1.6131	-0.17
美元/日元	79.65	79.67	-0.24
澳元/美元	1.0058	1.0063	-0.59
美元/加元	1.0022	1.0027	0.39
美元/瑞郎	0.926	0.9263	0.29
美元/港元	7.762	7.7625	0
纽元/美元	0.7846	0.7853	-0.32
美元/新加坡元	1.2503	1.2509	0.29
美元/新台币	29.345	29.355	0.09

上海银行间同业拆放利率

期限	Shibor(%)	涨跌(BP)	期限	Shibor(%)	涨跌(BP)
O/N	2.3950	-7.33	3M	4.6479	-1.49
1W	3.3108	-38.09	6M	4.9886	-0.51
2W	3.7667	-3.58	9M	5.0737	-0.59
1M	3.7368	-3.36	1Y	5.1000	-0.13

各行业平均市盈率

行业	沪深两市 公司数量	沪深两市 静态市盈率(倍)	沪深两市 滚动市盈率(倍)	中小板 公司数量	中小板 静态市盈率(倍)	中小板 滚动市盈率(倍)	创业板 公司数量	创业板 静态市盈率(倍)	创业板 滚动市盈率(倍)
其他制造业	26	21.63	24.41	16	36.64	39.99	3	49.58	55.81
电子	141	31.30	30.24	58	38.33	38.43	36	34.64	34.42
纺织、服装、皮毛	74	22.36	22.81	30	25.59	26.02	0	-	-
机械、设备、仪表	462	19.19	19.02	157	26.91	27.74	91	30.01	30.23
金属、非金属	196	21.28	21.43	71	31.41	31.49	10	31.78	34.16
木材、家具	11	31.74	29.04	7	32.30	32.56	0	-	-
石油、化学、塑胶、塑料	254	24.69	23.94	91	26.55	26.89	33	32.35	33.34
食品、饮料	93	29.74	26.78	28	36.75	31.76	5	52.83	45.67
医药、生物制品	145	26.90	26.69	35	26.76	26.52	23	38.01	35.49
造纸、印刷	44	28.03	30.69	21	28.64	30.85	2	34.62	33.72
采掘业	61	13.72	13.83	7	24.39	24.16	5	37.70	36.66
传播与文化产业	34	33.01	31.73	2	69.53	69.68	10	42.32	40.68
电力、煤气及水的生产和供应业	74	23.37	22.40	3	26.49	27.70	0	-	-
房地产业	130	15.80	15.73	7	15.68	15.96	0	-	-
建筑业	52	11.86	12.02	19	32.29	31.75	2	35.44	34.04
交通运输、仓储业	77	12.78	13.32	6	27.40	27.41	2	30.21	30.21
金融、保险业	42	8.86	8.48	3	18.12	17.02	0	-	-
农、林、牧、渔业	44	37.14	35.87	10	28.37	28.24	7	38.55	33.51
批发和零售贸易	126	21.91	21.96	23	19.36	20.04	2	48.15	44.22
社会服务业	76	26.85	25.61	17	37.32	35.91	15	40.87	39.60
信息技术业	194	36.36	35.93	60	35.40	35.94	67	33.67	34.71
综合类	53	28.20	25.78	1	28.10	38.16	0	-	-

数据来源:深圳证券信息有限公司

股价指数

指数名称	开市	最高	最低	收市	比前日±%
沪深300	2685.19	2685.19	2655.32	2657.51	-1.91
上证指数	2432.47	2432.47	2407.51	2408.59	-1.65
深证成指	10410.84	10410.84	10282.82	10294.58	-2.19
中证流通指数	3117.99	3117.99	3084.53	3086.62	-1.75
中小板指数	4760.20	4760.20	4705.49	4715.27	-1.64
创业板指数	727.60	727.70	718.72	719.35	-1.69
上证180	5739.70	5741.98	5679.91	5684.51	-1.79
深证100指数	3687.16	3687.16	3642.44	3645.27	-2.14
新上证综指	2058.43	2058.43	2037.24	2038.18	-1.65
上证A指	2547.56	2547.56	2521.45	2522.59	-1.65
上证B指	252.44	252.44	249.01	249.09	-1.53
深证新指数	4479.91	4479.91	4428.07	4431.52	-1.80
深证成份A	11418.12	11418.12	11277.70	11290.61	-2.19
深证成份B	4915.16	4937.37	4895.45	4907.36	-1.05
深证综合	973.50	973.50	962.42	963.18	-1.74
深证综合A	1018.03	1018.03	1006.39	1007.19	-1.75
深证综合B	673.81	674.24	668.30	669.42	-1.18
深圳创新指数	6133.63	6133.63	6041.13	6042.03	-2.53
深圳创新价格	5530.86	5530.86	5447.45	5448.26	-2.54
深证基金指数	4701.63	4701.63	4648.59	4654.95	-1.09
上证基金指数	3991.10	3991.10	3948.77	3950.74	-1.35
巨潮企债指数	125.79	125.87	125.69	125.86	0.05
上证国债指数	132.94	132.94	132.90	132.92	-0.01

交易情况

项目		深市	比前日±%	沪市	比前日±%	深沪市	比前日±%
成交量Ⅰ	A股(万股)	656536.81	-2.60	977065.68	-6.89	1633602.48	-5.21
	B股(万股)	5050.93	-11.32	4364.02	-8.36	9414.95	-9.97
	国债现货(万手)	0.45	-63.23	40.04	15.73	40.49	13.03
	国债回购(万手)	0.00	-	13241.26	6.06	13241.26	6.06
	企业(转)债(万手)	7862.54	12.45	0.00	-	7862.54	12.45
	基金(万单位)	246826.46	-5.71	89208.78	542.21	336035.24	21.90
	权证(万份)	0.00	-	0.00	-	0.00	-
成交量Ⅱ	A股(万笔)	473.66	-5.02	525.84	-3.62	999.50	-4.29
	B股(万笔)	2.11	-3.81	2.37	11.10	4.48	3.54
	债券(万笔)	6.92	-4.99	14.83	2.46	21.75	-0.03
	基金(万笔)	5.52	-1.18	2.03	-39.21	7.55	-15.40
	权证(万笔)	0.00	-	0.00	-	0.00	-
成交金额	A股(亿元)	778.27	-6.46	994.32	-5.59	1772.59	-5.97
	B股(亿元)	2.34	-3.20	2.65	27.94	4.99	11.15
	国债现货(亿元)	0.00	-63.23	4.11	17.34	4.12	17.06
	国债回购(亿元)	0.00	-	1324.13	6.06	1324.13	6.06
	企业(转)债(亿元)	78.66	12.40	0.00	-	78.66	12.40
	基金(亿元)	22.07	2.44	10.48	-21.19	32.56	-6.58
	权证(亿元)	0.00	-	0.00	-	0.00	-
	合计(亿元)	881.34	-4.82	2335.69	0.65	3217.03	-0.91
升跌	A股上升(只)	232	-64.95	122	-67.72	354	-65.96
	A股下跌(只)	1132	73.62	752	64.55	1884	69.88
	B股上升(只)	6	-82.86	5	-88.89	11	-86.25
	B股下跌(只)	41	310.00	46	1433.33	87	569.23
	基金上升(只)	19	-67.80	0	-100.00	19	-70.77
	基金下跌(只)	137	53.93	38	46.15	175	52.17
平均收市价	A股(元)	12.72	5.91	6.93	-1.66	-	-
	B股(港/美元)	6.85	-1.18	0.91	-1.54	-	-
	基金(元)	0.805	-1.09	0.844	-0.90	-	-
周转率	A股平均(%)	1.43	-2.69	0.54	-6.76	-	-
	B股平均(%)	0.32	-11.32	0.32	-8.36	-	-
市盈率Ⅰ	股票平均(倍)	23.38	-1.72	12.85	-1.68	-	-
	主板A股平均(倍)	19.88	-1.83	12.85	-1.68	-	-
	中小板平均(倍)	27.63	-1.64	-	-	-	-
	创业板平均(倍)	32.92	-1.58	-	-	-	-
	主板B股平均(倍)	10.23	-1.16	12.52	-1.49	-	-
市盈率Ⅱ	股票平均(倍)	26.07	-1.73	11.64	-1.69	14.03	-1.67
	A股平均(倍)	26.31	-1.76	11.64	-1.69	14.03	-1.67
	B股平均(倍)	14.75	-1.21	12.32	-1.68	13.56	-1.42

市场规模

项目		深市	比前日±%	沪市	比前日±%	深沪市	比前日±%
上市证券	A股(只)	1457	0.00	930	0.00	2387	0.00
	B股(只)	54	0.00	54	0.00	108	0.00
	国债现货(只)	193	-1.53	0	-	193	-1.53
	国债回购(只)	9	0.00	0	-	9	0.00
	企业(转)债(只)	126	0.00	0	-	126	0.00
	基金(只)	182	0.00	36	0.00	218	0.00
	权证(只)	0	-	0	-	0	-
	合计(只)	2021	-0.15	1020	0.00	3041	-0.10
	已上市公司(家)	1469	0.00	940	0.00	2409	0.00
	已发行未上市公司(家)	0	-	1	0.00	1	0.00
发行总额	A股(亿股)	6380.21	0.14	23762.50	0.00	30142.71	0.03
	B股(亿股)	161.12	0.00	134.28	0.00	295.40	0.00
	企业(转)债(亿元)	1580.13	0.00	7653.26	0.00	9233.39	0.00
	基金(亿单位)	1469.72	-0.41	320.00	0.00	1789.72	-0.33
	权证(亿份)	0.00	-	0.00	-	0.00	-
上市总额	A股(亿股)	4504.08	0.11	18174.68	0.01	22678.76	0.03
	B股(亿股)	156.41	0.00	134.28	0.00	290.68	0.00
	企业(转)债(亿元)	2149.66	0.00	9154.60	0.00	11304.26	0.00
	基金(亿单位)	415.76	0.00	317.20	0.00	732.96	0.00
	权证(亿份)	502.77	0.00	0.00	-	502.77	0.00
市价总值	A股(亿元)	74881.93	-1.75	164521.64	-1.67	239403.56	-1.69
	B股(亿元)	891.40	-1.17	784.75	-1.54	1676.15	-1.34
	企业(转)债(亿元)	1586.72	0.09	7425.56	0.02	9012.28	0.04
	基金(亿元)	1218.50	-1.36	270.07	-0.90	1488.57	-1.27
	权证(亿元)	0.00	-	0.00	-	0.00	-
流通市值	A股(亿元)	47985.05	-1.76	135483.85	-1.65	183468.90	-1.68
	B股(亿元)	884.73	-1.18	784.75	-1.54	1669.48	-1.35
	企业(转)债(亿元)	1156.76	0.11	8909.08	0.01	10065.84	0.02
	基金(亿元)	1216.07	-1.36	267.66	-0.90	1483.73	-1.27
	权证(亿元)	0.00	-	0.00	-	0.00	-

开放式基金净值

基金代码	基金名称	份额净值(元)	日增长率(%)	累计份额净值(元)
	保本型			
020018	国泰金鹰保本混合	1.0120	0.00	1.0900
080007	长盛同鑫保本混合	1.0390	-0.10	1.0420
090013	大成保本混合	1.0270	0.00	1.0270
161902	万家债券	1.0843	-0.17	1.6968
163411	兴全保本	1.0146	-0.26	1.0146
180002	银华保本	1.0159	-0.14	1.0346
180028	银华永祥保本混合	1.0620	-0.19	1.0620
200202	南方避险	2.4267	-0.09	3.0657
202211	南方恒元	1.0320	-0.19	1.2250
202212	南方保本混合	1.0450	-0.19	1.0450
210006	金鹰保本	1.0390	-0.19	1.0390
217020	招商安达保本	1.1070	-0.45	1.1070
270024	广发聚祥保本	1.0310	-0.10	1.0310
290012	泰信保本混合	1.0150	0.10	1.0150
320015	诺安保本混合	1.0490	-0.10	1.0490
470018	汇添富保本混合	1.0360	0.00	1.0360
487016	工银保本混合	1.0220	0.00	1.0220
519676	银河保本混合	1.0330	0.00	1.0330
620007	金元惠理保本混合	1.0410	-0.19	1.0410
	股票型			
000001	华夏成长混合	0.9610	-0.93	3.0620
000011	华夏优势精选混合	10.7550	-1.11	11.4350
160021	华夏优势增长股票	1.1720	-1.35	2.3420
000031	华夏复兴股票	1.1240	-1.75	1.1240
000061	华夏盛世股票	0.7620	-1.42	0.7620
002001	华夏回报混合	1.2600	-0.71	3.3770
002021	华夏回报二号混合	1.0760	-0.74	2.3910
002031	华夏策略混合	2.2870	-0.91	2.2870
200003	国泰金鹰增长股票	0.8000	-1.60	3.8040
020003	国泰金龙行业混合	0.4900	-1.41	3.5740
020005	国泰金马稳健混合	0.7450	-1.32	3.1020
020010	国泰金牛创新股票	0.9380	-0.42	1.0930
020015	国泰区位优势股票	1.0000	-1.25	1.0700
020040	国泰金鑫股票	0.6270	-0.88	3.8120
020046	国泰金石灰岩股票	0.9870	-0.90	0.9870
020056	国泰金龙债券B	1.0150	-0.19	1.0150
020057	国泰金龙债券A	0.6140	-3.76	0.6140
020058	国泰金龙债券C	0.8030	-2.67	-
020059	国泰金龙债券E	1.0260	0.00	1.0450
050008	嘉实增长	0.9640	-1.63	0.9640
050009	嘉实精选混合	1.0110	-0.10	1.0110
050010	嘉实消费精选	1.0110	-1.46	1.0110
050064	长盛同瑞A	1.0250	0.00	1.0290
050065	长盛同瑞B	1.1730	0.00	1.1730
150071	中欧盛世A	1.0070	0.00	1.0070
150072	中欧盛世B	1.0010	-0.60	1.0010
150073	诺安中证创业成长指数登陆	1.0080	0.00	1.0080
150075	诺安中证创业成长指数达期	0.9730	0.00	0.9730
159903	南方深证成份 ETF	1.0437	-2.18	0.7701
159908	博时深证基本面200ETF	0.8014	-2.05	0.8014
159909	博时深证基本面120ETF	0.9079	-1.97	0.9079
159911	鹏华深证民营 ETF	2.8055	-1.71	0.8501
159913	交银深证300价值 ETF	1.0360	-2.17	1.0360
159915	易方达创业板 ETF	0.7236	-1.67	0.8289
159916	建信深证700ETF	1.7982	-1.99	0.9797
160105	南方积极配置	0.9506	-1.28	2.4426
160106	南方高增长	1.2895	-1.39	2.7365
160119	南方500ETF	0.9157	-1.65	0.9857
160127	南方新兴消费	1.0110	-0.69	1.0110
160211	国泰小盘成长股票	0.8670	-1.59	1.0350
160212	国泰估值	0.8810	-1.01	0.8810
160215	国泰价值经典股票(LOF)	0.8250	-1.67	0.8250
160311	华夏蓝筹混合(LOF)	0.7560	-1.18	3.2670
160314	华夏行业股票(LOF)	0.8340	-1.18	3.8280
160505	博时主题行业	1.6070	-1.59	3.4230
160512	博时单品牌股票	0.9470	-1.46	0.9670
160603	鹏华普天收益	0.7780	-1.14	3.2240
160605	鹏华中国50	1.7850	-1.42	3.2780
160607	鹏华价值	0.7850	-1.75	2.4470
160610	鹏华动力	1.0100	-1.46	1.4300
160611	鹏华优质治理	0.6844	-1.01	3.0265
160613	鹏华蓝筹股票	4.7780	-1.71	5.7790
070006	嘉实服务基金	3.8760	-1.32	4.2560
070013	嘉实精选	1.3560	-1.38	1.7220
070014	嘉实沪深300	0.9110	-1.62	0.9270
070019	嘉实价值优势股票	0.9790	-1.41	1.0110
070021	嘉实主题新动力股票	0.8410	-1.64	0.8410
070022	嘉实领先成长股票	0.9660	-1.23	0.9660
070023	嘉实保证金股票120天	0.9417	-1.88	0.9417
070029	嘉实策略增长	1.0970	-1.70	1.0970
070030	嘉实中创400股票	1.0056	-0.75	1.0056
070035	嘉实主题	0.8890	-1.44	1.7850
080001	长盛成长价值	0.8350	-1.18	2.7790
080005	长盛量化红利股票	0.9090	-1.62	0.9490
080008	长盛同祥证券投资股票	1.0590	-1.58	1.0590
090001	大成价值增长	0.7197	-1.69	1.7197
090003	大成蓝筹稳健	0.6615	-2.03	3.2315
090004	大成精选增值	0.8317	-2.05	0.8317
090006	大成策略回报	0.6370	-1.09	2.4590
090007	大成回报	0.8720	-1.91	1.5660
090009	大成行业轮动	0.8500	-1.96	0.8500
090011	大成核心双动力	0.8230	-1.44	0.8230
090015	大成优选股票	0.9000	-1.85	0.9000
090018	大成新锐产业股票	1.0050	-0.40	1.0050
100020	富国天益价值	0.8683	-1.44	3.8796
100021	富国天惠成长混合	0.8036	-1.44	3.1379
100026	富国天合	0.8471	-1.43	2.2646
100032	富国中证红利指数增强	1.0540	-1.77	1.6380
100039	富国通胀通缩主题股票	0.8730	-1.35	0.8990
100053	富国上证综指ETF联接	0.8410	-1.64	0.8410
100056	富国低碳环保股票	0.9090	-1.20	0.9090
110002	易方达策略成长混合	3.3650	-1.12	4.2950
110009	易方达价值精选股票	1.0682	-1.58	2.4082
110010	易方达价值成长混合	1.2144	-1.70	1.3044
110011	易方达中小盘股票	1.5139	-1.76	1.5339
110012	易方达科讯股票	1.0960	-1.44	5.2360
110013	易方达科汇混合	1.1700	-1.93	1.1700
110015	易方达行业领先股票	0.7210	-1.83	1.1510
110021	易方达上证中盘 ETF 联接	0.8672	-1.79	0.8672
110022	易方达消费行业股票	0.8560	-1.56	0.8860
110023	易方达医疗保健行业股票	0.8580	-1.61	0.8580
110025	易方达资源行业股票	1.0150	-2.03	1.0150
110026	易方达创业板 ETF 联接	0.9270	-1.55	0.9270
110028	易方达医药股票	0.6296	-1.47	3.8920
112022	易方达策略成长二号混合	1.2770	-1.16	2.8320
121003	国投瑞银核心企业股票	0.7511	-1.53	2.8811
121004	国投瑞银新动力股票	0.6754	-1.53	2.5754
121006	国投瑞银稳健增长混合	0.9550	-1.44	5.5450
121008	国投瑞银成长优选股票	0.6266	-1.32	1.9657
121099	国投瑞银瑞合分红封闭	0.6720	-0.88	0.8120
150010	国泰优先	1.1280	0.00	1.1280
150011	国泰国联	0.6340	-2.76	0.6340
150016	兴业和润A	1.0000	0.00	1.0000
150017	兴业和润B	0.8495	-2.95	0.8495
150028	信诚证券500指数分级A	1.0160	0.00	1.0780
150029	信诚证券500指数分级B	0.6140	-3.76	0.6140
150036	建信稳健	0.8030	-1.36	-
150037	建信稳健	0.8030	-2.67	-
150047	银华瑞吉	1.0260	0.00	1.0450
150048	银华瑞祥	0.9640	-1.63	0.9640
150049	银华消费收益	1.0110	0.00	1.0110
150050	南方消费进取	1.0110	-1.46	1.0110
150064	长盛同瑞A	1.0250	0.00	1.0290
150065	长盛同瑞B	1.1730	0.00	1.1730
150071	中欧盛世A	1.0070	0.00	1.0070
150072	中欧盛世B	1.0010	-0.60	1.0010
150073	诺安中证创业成长指数登陆	1.0080	0.00	1.0080
150075	诺安中证创业成长指数达期	0.9730	0.00	0.9730
159903	南方深证成份 ETF	1.0437	-2.18	0.7701
159908	博时深证基本面200ETF	0.8014	-2.05	0.8014
159909	博时深证基本面120ETF	0.9079	-1.97	0.9079
159911	鹏华深证民营 ETF	2.8055	-1.71	0.8501
159913	交银深证300价值 ETF	1.0360	-2.17	1.0360
159915	易方达创业板 ETF	0.7236	-1.67	0.8289
159916	建信深证700ETF	1.7982	-1.99	0.9797
160105	南方积极配置	0.9506	-1.28	2.4426
160106	南方高增长	1.2895	-1.39	2.7365
160119	南方500ETF	0.9157	-1.65	0.9857
160127	南方新兴消费	1.0110	-0.69	1.0110
160211	国泰小盘成长股票	0.8670	-1.59	1.0350
160212	国泰估值	0.8810	-1.01	0.8810
160215	国泰价值经典股票(LOF)	0.8250	-1.67	0.8250
160311	华夏蓝筹混合(LOF)	0.7560	-1.18	3.2670
160314	华夏行业股票(LOF)	0.8340	-1.18	3.8280
160505	博时主题行业	1.6070	-1.59	3.4230
160512	博时单品牌股票	0.9470	-1.46	0.9670
160603	鹏华普天收益	0.7780	-1.14	3.2240
160605	鹏华中国50	1.7850	-1.42	3.2780
160607	鹏华价值	0.7850	-1.75	2.4470
160610	鹏华动力	1.0100	-1.46	1.4300
160611	鹏华优质治理	0.8410	-1.98	0.9410
160613	鹏华蓝筹股票	1.1680	-1.52	1.1980
160719	嘉实黄金(QDII-FOF-LOF)	0.9170	-2.03	0.9170
160806	长盛同庆封闭	0.8800	-0.34	0.8800
160808	长盛同茂中证300	1.1140	-2.11	1.1160
161211	国投瑞银沪深300金融地产指数(LOF)	0.8020	-1.35	0.8020
161606	融通行业景气混合	0.7070	-1.53	2.6470
161609	融通动力先锋股票	0.9810	-1.51	1.5260
161610	融通低估成长股票(LOF)	0.7390	-1.47	2.7260
161611	融通内需驱动股票	0.6550	-1.50	0.7750
161706	招商优质成长股票(LOF)	1.0009	-1.30	3.0012
161810	银华动力股票(LOF)	0.7100	-1.40	0.6690
161818	银华消费分级股票	0.9760	-1.31	0.9800
162006	长城久富	1.0124	-1.84	3.4032
162102	金鹰中小盘精选混合	0.7697	-1.95	2.3657
162201	泰达宏利成长股票	0.6800	-1.28	2.7530
162202	泰达宏利周期股票	0.8406	-1.52	2.8856
162203	泰达宏利稳定股票	0.6245	-1.34	2.5645
162204	泰达宏利新兴股票	3.3401	-1.54	4.2201
162208	泰达宏利首选企业股票	0.9498	-1.36	1.2698
162209	泰达宏利市值优选股票	0.6702	-1.33	0.6702
162210	泰达宏利品质生活混合	1.0360	-0.58	1.2460
162212	泰达宏利红利先锋股票	0.8300	-0.67	1.0880
162214	泰达宏利中小盘股票	0.8300	-1.07	0.8300
162307	海富通100指数	0.7580	-1.69	0.7580
162411	华宝油气	0.9250	-0.22	0.9250
162605	景顺鼎益	0.8370	-1.65	2.9370
162607	景顺长城资源	0.7240	-1.90	2.7250
162703	广发小盘成长	1.8331	-2.17	1.3431
163110	申万菱信量化小盘股票(LOF)	0.9010	-1.74	0.9010
163208	诺安油气能源	0.9390	-0.42	0.9390
163209	诺安中证创业成长指数分级	0.8870	0.00	0.9870
163406	兴业合润分级	0.9097	-1.68	0.9097
163409	兴业绿色	0.9520	-1.45	0.9520
163503	天治核心成长	0.4930	-1.48	1.9727
163801	中银中国	1.1231	-0.82	1.3331
163803	中银增长	0.6254	-0.92	2.6053
163805	中银策略	0.9562	-1.79	1.2862
163807	中银优选	0.9789	-1.56	1.6789
163809	中银蓝筹混合	0.9210	-0.97	0.9410
163818	中银中小盘混合	1.0510	-1.96	1.0510
165310	建信双利	0.8920	-1.44	0.9080
165508	信诚深证创业板指数(LOF)	0.8310	-1.16	0.8310
165511	信诚中证500指数分级	0.7750	-1.77	0.8000
165512	信诚新机遇股票(LOF)	0.9490	-0.94	0.9490
166001	中欧新趋势	0.7080	-1.37	0.9680
166005	中欧价值	0.9600	-0.93	0.9600
166006	中欧小盘	0.8557