深沪证券市场总貌

更多精彩数据 http://data.stcn.com

2012·5·15 星期二

主要股指当日走势

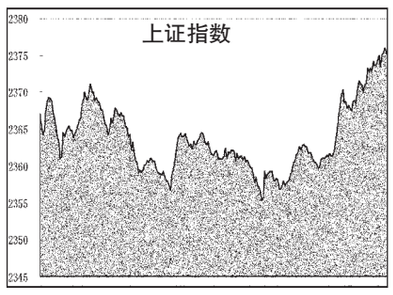

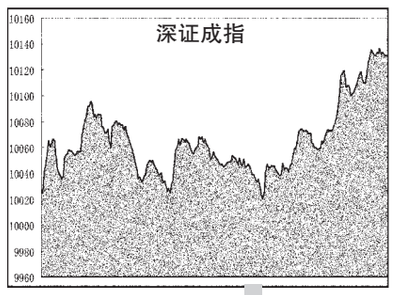

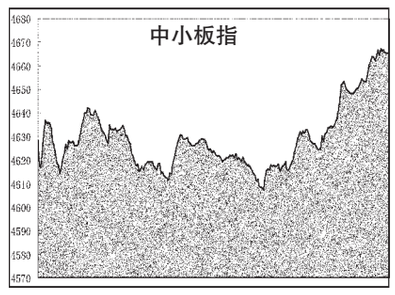

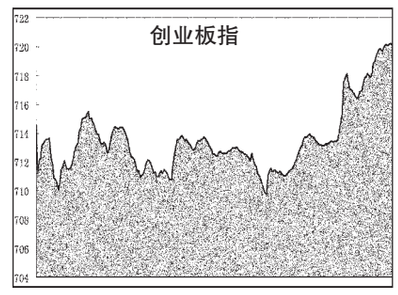

海外主要股市

市场	收盘	涨跌	涨跌幅(%)
台湾加权	7395.64	18.46	0.25
恒生指数	19894.31	159.27	0.81
国企指数	10084.59	97.61	0.98
红筹指数	3866.24	-2.33	-0.06
道琼指数	12695.35	-125	-0.98
纳斯达克	2902.58	-31	-1.06
纽西兰50	3534.92	-20	-0.57
悉尼 AOI	4316.3	-36	-0.82
日经指数	8900.74	-73	-0.81
韩国综指	1898.96	14.77	-0.77
海峡指数	2876.7	12.58	0.44
马来西亚	1561.07	-14	-0.89
菲律宾指	4977.45	-106	-2.09
俄RTS指	1391.67	-10	-0.72
金融时报	5470.09	4.57	0.08
巴黎CAC	3073.69	15.7	0.51
德DAX指	6464.92	12.95	0.2
瑞士指数	5882.91	7.25	0.12

截止时间:2012年5月15日17点

国际主要黄金市场行情

品种	开盘价	最高价	最低价	收盘价	收盘价(人民币/克)	日期
伦敦黄金	1579.55	1585.39	1556.5	1558 美元/盎司	316.78	05.14
纽约期金	1585.5	1585.8	1555	1561 美元/盎司	317.39	05.14
东京期金	4007	4012	3986	3996 日元/克	317.38	05.15
香港黄金	14480	14500	14395	14480 港元/港两	315.34	05.15
沪Au99.95	228.88	320.00	228.88	318.37	-	-
沪Au99.99	322.00	322.00	316.50	318.51	-	-
沪Au100g	322.00	322.00	317.20	320.00	-	-
沪Au(T+D)	319.08	319.80	316.30	318.26	-	-
沪Pt99.95	309.00	309.00	306.05	307.64	-	-
沪Ag(T+D)	5978.00	6009.00	5812.00	5937.00	-	-

注:金价数据由 www.24k99.com 提供;截止时间:2012年5月15日17点05分

主要货币兑美元行情

币种	买入	卖出	涨跌幅(%)
欧元/美元	1.2854	1.2857	0.26
英镑/美元	1.6078	1.6082	-0.06
美元/日元	79.93	79.94	0.12
澳元/美元	1.0001	1.0005	0.47
美元/加元	1.0012	1.0017	-0.21
美元/瑞郎	0.9343	0.9347	-0.22
美元/港元	7.7656	7.7662	0
纽元/美元	0.776	0.7766	0.05
美元/新加坡元	1.2552	1.2561	-0.18
美元/新台币	29.495	29.505	-0.18

上海银行间同业拆放利率

期限	Shibor(%)	涨跌(BP)	期限	Shibor(%)	涨跌(BP)
O/N	1.8725	-4.96	3M	4.5223	-3.61
1W	2.8292	-31.41	6M	4.8916	-1.26
2W	2.8398	-55.77	9M	5.0180	-1.89
1M	3.4892	-1.21	1Y	5.0563	-2.29

各行业平均市盈率

行业	沪深两市 公司数量	沪深两市 静态市盈率(倍)	沪深两市 滚动市盈率(倍)	中小板 公司数量	中小板 静态市盈率(倍)	中小板 滚动市盈率(倍)	创业板 公司数量	创业板 静态市盈率(倍)	创业板 滚动市盈率(倍)
其他制造业	26	21.08	23.78	16	35.42	38.66	3	49.29	55.48
电子	141	31.37	30.34	58	38.09	38.22	36	34.44	34.23
纺织、服装、皮毛	74	22.12	22.58	30	25.20	25.62	0	-	-
机械、设备、仪表	464	18.90	18.73	157	26.50	27.31	93	29.19	29.40
金属、非金属	196	20.86	21.02	71	31.12	31.25	10	31.25	33.59
木材、家具	11	31.59	28.91	7	31.63	31.88	0	-	-
石油、化学、塑胶、塑料	254	24.42	23.69	91	26.24	26.60	33	32.16	33.14
食品、饮料	93	29.19	26.28	28	35.51	30.69	5	53.45	46.21
医药、生物制品	145	27.50	27.29	35	27.18	26.94	23	38.69	36.09
造纸、印刷	44	27.87	30.45	21	28.16	30.34	2	34.87	33.97
采掘业	61	13.42	13.53	7	23.99	23.77	5	37.68	36.64
传播与文化产业	34	33.10	31.81	2	69.62	69.76	10	43.14	41.46
电力、煤气及水的生产和供应业	74	23.45	22.48	3	26.28	27.48	0	-	-
房地产业	130	15.76	15.69	7	15.87	16.15	0	-	-
建筑业	52	11.63	11.78	19	32.23	31.69	2	35.12	33.74
交通运输、仓储业	77	12.55	13.07	6	26.29	26.30	2	31.97	31.97
金融、保险业	42	8.77	8.38	3	18.98	17.82	0	-	-
农、林、牧、渔业	44	37.43	36.12	10	28.46	28.33	7	39.69	34.59
批发和零售贸易	126	21.65	21.71	23	19.02	19.69	2	51.77	47.54
社会服务业	76	26.82	25.57	17	37.33	35.92	15	41.20	39.91
信息技术业	195	35.89	35.48	60	34.80	35.33	68	33.58	34.61
综合类	53	27.57	25.24	1	27.79	37.73	0	-	-

数据来源:深圳证券信息有限公司

股价指数

指数名称	开市	最高	最低	收市	比前日±%
沪深300	2597.64	2618.18	2591.60	2617.37	0.07
上证指数	2367.08	2376.59	2354.61	2374.84	-0.25
深证成指	10027.40	10139.25	10009.52	10131.81	0.38
中证流通指数	3033.14	3053.68	3019.02	3053.61	-0.05
中小板指数	4628.22	4668.94	4606.80	4667.00	0.11
创业板指数	714.58	720.21	709.63	720.12	0.03
上证180	5558.56	5601.37	5544.31	5598.93	0.05
深证100指数	3571.01	3608.78	3563.77	3607.82	0.33
新上证综指	2002.70	2010.82	1992.18	2009.33	-0.24
上证A指	2479.08	2489.13	2466.06	2487.28	-0.25
上证B指	245.53	245.53	243.51	244.91	-0.62
深证新指数	4368.98	4400.38	4345.80	4400.38	0.02
深证成份A	10997.58	11120.25	10977.97	11112.09	0.38
深证成份B	4789.34	4789.34	4725.75	4755.13	-1.30
深证综合	949.29	955.40	943.56	955.40	-0.08
深证综合A	992.68	999.22	986.79	999.22	-0.07
深证综合B	659.07	659.07	648.84	654.93	-1.15
深圳创新指数	5924.70	5997.49	5912.87	5996.40	0.68
深圳创新价格	5338.60	5404.19	5327.94	5403.20	0.68
深证基金指数	4614.62	4617.51	4587.65	4617.51	-0.16
上证基金指数	3892.13	3899.55	3874.51	3897.38	-0.21
巨潮企债指数	125.99	126.06	125.97	126.05	0.05
上证国债指数	133.00	133.04	133.00	133.03	0.03

交易情况

项目	深市	比前日±%	沪市	比前日±%	深沪市	比前日±%
成交量Ⅰ A股(万股)	574541.46	-7.13	778599.24	-14.35	1353140.70	-11.42
B股(万股)	6195.00	15.19	2706.63	-19.85	8901.63	1.67
国债现货(万手)	0.58	35.70	74.81	48.34	75.39	48.23
国债回购(万手)	0.00	-	12669.45	-10.47	12669.45	-10.47
企业(转)债(万手)	7444.14	-19.81	0.00	-	7444.14	-19.81
基权(万份单位)	188414.48	-28.98	71883.79	150.43	260298.27	-11.47
证(万份)	0.00	-	0.00	-	0.00	-
成交量Ⅱ A股(万笔)	396.44	-10.11	424.06	-12.00	820.50	-11.10
B股(万笔)	2.37	22.99	1.56	-9.09	3.93	7.91
债券(万笔)	7.74	0.54	10.68	-23.01	18.42	-14.61
基金(万笔)	4.89	-15.61	1.62	-30.09	6.51	-19.74
权证(万笔)	0.00	-	0.00	-	0.00	-
成交金额 A股(亿元)	645.72	-12.38	775.11	-13.35	1420.83	-12.91
B股(亿元)	2.41	6.03	1.69	-9.09	4.10	-0.78
国债现货(亿元)	0.01	36.43	7.66	46.57	7.67	46.57
国债回购(亿元)	0.00	-	1266.94	-10.47	1266.94	-10.47
企业(转)债(亿元)	74.51	-19.85	0.00	-	74.51	-19.85
基金(亿单位)	15.35	-27.69	7.68	-41.08	23.02	-32.78
权证(亿元)	0.00	-	0.00	-	0.00	-
合计(亿元)	737.99	-13.52	2059.09	-11.62	2797.07	-12.13
升跌 A股上升(只)	521	3.17	331	-0.30	852	1.79
A股下跌(只)	815	0.12	521	1.56	1336	0.68
B股上升(只)	11	-63.33	19	-34.48	30	-49.15
B股下跌(只)	34	142.86	30	57.89	64	93.94
基金上升(只)	73	43.14	4	33.33	77	42.59
基金下跌(只)	78	-25.71	32	3.23	110	-19.12
平均收市价 A股(元)	12.59	8.16	6.82	-0.30	-	-
B股(港/美元)	6.70	-1.15	0.89	-0.62	-	-
基金(元)	0.798	-0.16	0.837	-0.35	-	-
周转率 A股平均(%)	1.25	-6.83	0.43	-14.35	-	-
B股平均(%)	0.39	15.19	0.20	-19.85	-	-
市盈率Ⅰ 股票平均(倍)	23.21	-0.04	12.67	-0.24	-	-
主板A股平均(倍)	19.76	0.20	12.67	-0.24	-	-
中小板平均(倍)	27.36	-0.29	-	-	-	-
创业板平均(倍)	32.73	-0.03	-	-	-	-
主板B股平均(倍)	10.00	-1.19	12.30	-0.65	-	-
市盈率Ⅱ(动态) 股票平均(倍)	25.85	-0.08	11.48	-0.26	13.86	-0.17
A股平均(倍)	26.10	-0.04	11.48	-0.26	13.86	-0.16
B股平均(倍)	14.43	-1.30	12.15	-0.57	13.31	-0.99

市场规模

项目	深市	比前日±%	沪市	比前日±%	深沪市	比前日±%
上市证券 A股(只)	1460	0.00	930	0.00	2390	0.00
B股(只)	54	0.00	54	0.00	108	0.00
国债现货(只)	191	0.00	0	-	191	0.00
国债回购(只)	9	0.00	0	-	9	0.00
企业(转)债(只)	132	5.60	0	-	132	5.60
基金(只)	181	0.00	37	0.00	218	0.00
权证(只)	0	-	0	-	0	-
合计(只)	2027	0.35	1021	0.00	3048	0.23
已上市公司(家)	1472	0.00	940	0.00	2412	0.00
已发行本上市公司(家)	3	-	2	100.00	5	400.00
发行总额 A股(亿股)	6426.68	0.11	23784.18	0.00	30210.85	0.02
B股(亿股)	161.12	0.00	134.28	0.00	295.40	0.00
企业(转)债(亿元)	1632.18	3.63	7734.23	0.00	9366.41	0.61
基金(亿单位)	1361.57	-0.17	320.00	0.00	1681.57	-0.14
权证(亿份)	0.00	-	0.00	-	0.00	-
流通总额 A股(亿股)	4528.51	0.07	18203.01	0.04	22731.52	0.05
B股(亿股)	156.41	0.00	134.28	0.00	290.68	0.00
企业(转)债(亿元)	2162.66	0.00	9235.57	0.00	11398.22	0.00
基金(亿单位)	415.76	0.00	317.20	0.00	732.96	0.00
权证(亿份)	502.77	0.00	0.00	-	502.77	0.00
市场总额 A股(亿元)	74408.16	-0.06	162225.73	-0.29	236633.89	-0.22
B股(亿元)	873.53	-1.14	774.42	-0.62	1647.95	-0.90
企业(转)债(亿元)	1641.91	3.73	7527.45	0.10	9169.36	0.73
基金(亿元)	1113.58	0.01	267.85	-0.35	1381.43	-0.06
权证(亿元)	0.00	-	0.00	-	0.00	-
市价总值 A股(亿元)	47691.75	0.03	133718.36	-0.25	181410.11	-0.18
B股(亿元)	866.86	-1.15	774.42	-0.62	1641.27	-0.90
企业(转)债(亿元)	1211.61	5.11	9004.01	0.06	10215.62	0.63
基金(亿元)	1111.17	0.01	265.46	-0.35	1376.63	-0.06
权证(亿元)	0.00	-	0.00	-	0.00	-

开放式基金净值

*今日除息基金.002031(华夏策略混合),每10份基金份额派发现金红利6.00元;510050(华夏上证50ETF),每10份基金份额派发现金红利0.11元;

基金代码	基金名称	份额净值(元)	日增长率(%)	累计份额净值(元)
	保本			
020018	国泰金鹿保本混合	1.0120	0.00	1.0900
080007	长盛同鑫保本混合	1.0400	0.10	1.0430
090013	大成保本混合	1.0340	0.19	1.0340
161902	万家债券	1.0887	0.12	1.7015
163411	兴全保本	1.0155	0.03	1.0155
180002	银华保本混合	1.0173	0.13	1.0360
180028	银华永祥保本混合	1.0610	0.19	1.0610
202202	南方避险	2.4360	0.14	3.0750
202211	南方恒元	1.0320	0.00	1.2250
202212	南方保本混合	1.0470	0.10	1.0470
210006	金鹰保本混合	1.0410	0.10	1.0410
217020	招商宝达保本	1.1090	0.00	1.1090
270024	广发聚祥保本	1.0380	0.19	1.0380
290012	泰信保本混合	1.0160	0.10	1.0160
320015	诺安保本混合	1.0520	0.10	1.0520
470018	汇添富保本混合	1.0400	0.10	1.0400
487016	工银保本混合	1.0280	0.19	1.0280
519676	银河保本混合	1.0380	0.10	1.0380
620007	金元惠理保本混合	1.0410	0.00	1.0410
	股票			
000001	华夏成长混合	0.9590	0.52	3.0600
000011	华夏大盘精选混合	7.7710	0.92	11.571
000017	华夏债券投资基金	1.1600	0.17	2.3300
000031	华夏复兴股票	1.1160	0.54	1.1160
000061	华夏盛世股票	0.7580	0.40	0.7580
000201	华夏回报混合	1.2540	0.32	3.3710
002021	华夏回报二号混合	1.0700	0.28	2.3850
002031	华夏策略混合	2.2730*	0.22	2.2730
020001	国泰金鹰增长股票	0.7940	-0.13	3.7980
020003	国泰金龙行业混合	0.4870	0.00	3.5650
020005	国泰金马稳健混合	0.7380	0.00	3.0740
020010	国泰金牛创新股票	0.9310	0.32	1.0860
020015	国泰区位优势股票	1.0340	0.00	1.0790
020021	国泰金龙ETF联接基金	0.8960	0.34	0.8960
020023	国泰事件驱动股票	0.9790	0.82	0.9790
020026	国泰成长优选股票	1.0000	-0.10	1.0000
040001	华安创新股票	0.6140	0.16	3.0400
040005	华安宏利股票	2.1606	0.21	2.7806
040007	华安中小盘成长股票	2.1606	0.21	2.7806
040008	华安策略优选股票	0.9195	0.31	2.2344
040009	华安策略优选股票	0.6176	-0.10	1.1325
040010	华安升级主题股票	0.9071	0.12	1.4071
040015	华安动态灵活配置混合	0.8880	0.11	0.8880
040016	华安行业轮动股票	0.9002	0.38	0.9002
040020	华安升级主题股票	0.8350	0.24	0.8350
040025	华安科技动力股票	1.0140	0.20	1.0140
040180	华安上证180ETF联接	0.8350	0.12	0.8350
040190	华安上证龙头ETF联接	0.8610	0.23	0.8610
050011	博时精选股票	1.0100	0.40	1.5260
050008	博时第三产业	1.2786	0.15	2.7836
050009	博时第三产业	0.9750	0.52	2.5770
050009	博时新兴成长	0.5700	0.35	2.7090
050010	博时价值股票	0.9590	0.38	1.4400
050014	博时创业成长股票	0.9250	-0.22	0.9480
050015	博时行业轮动股票	0.7370	-0.54	0.7370
050021	博时深证基本面200ETF联接	0.8020	0.30	0.8028
050024	博时上证自然资源ETF联接	0.9959	0.03	0.9959
050201	博时增长武号	0.6750	0.45	2.4300
070001	嘉实成长收益	0.6816	0.50	3.0218
070002	嘉实精选股票	0.4764	0.72	2.7800
070006	嘉实服务基金	3.8430	0.26	4.2200
070013	嘉实精选	1.3450	0.30	1.7110
070017	嘉实量化	0.9040	0.00	0.9840
070019	嘉实价值优势股票	0.7250	0.52	1.0040
070021	嘉实主题新动力股票	0.8420	-0.12	0.8420
070022	嘉实领先成长股票	0.9610	0.52	0.9610
070023	嘉实深证基本面120联接	0.9333	0.27	0.9333
070026	嘉实研究精选股票	0.9950	0.55	1.0950
070030	嘉实中证500ETF联接	1.0005	-0.28	1.0005
070099	嘉实优质	0.8840	0.57	1.7800
160601	长盛成长价值	0.8010	0.31	2.9010
160706	招商优质成长股票(LOF)	1.0814	0.31	2.9102
161810	银华消费价值股票	0.6640	0.14	0.9880
161818	银华消费分级股票	0.9770	0.62	0.9810
162006	长城久嘉	1.0095	-0.24	3.4003
162102	金鹰中小盘精选混合	0.7666	-0.30	2.3626
162201	长安积利成长股票	0.8326	0.31	2.7476
162202	长安积利周期股票	0.8410	0.61	2.8860
162203	长安积稳定股票	0.6233	0.69	2.5863
162204	长安积利精选股票	0.3040	0.66	4.3840
162208	长安积首选企业股票	0.9452	0.49	1.2652
162209	长安积利市值优选股票	0.6650	0.57	0.6650
162211	长安积利石质优选混合	0.1320	0.68	1.2420
162212	长安积红利先锋股票	0.1260	0.69	1.1260
162214	长安积利中小盘股票	0.8260	0.61	0.8260
162307	海富通100指数	0.7460	0.13	0.7460
162411	华宝油气	0.8950	-1.97	0.8950
162605	景顺鼎益	0.8320	0.12	0.9320
162607	景顺长城资源	0.7190	0.28	2.7200
162703	广发小盘成长	1.8318	0.74	3.1418
163110	申万菱信量化小盘股票(LOF)	0.9000	-0.11	0.9000
163208	诺安油气能源	0.9220	-1.28	0.9220
163209	诺安中证创业成长指数分级	0.9870	0.00	0.9870
163406	兴业合润分级	0.9070	-0.13	0.9070
163409	兴业稳岳	0.9440	0.21	0.9440
163503	天治核心成长	0.4902	0.12	1.9665
163801	中银中国	1.0390	0.33	3.3299
163803	中银健长	0.6265	0.63	2.6081
163805	中银策略	0.9581	0.56	1.2881
163807	中银优选	0.9753	0.07	1.1653
163809	中银盈海混合	0.9190	0.33	0.9390
163818	中银中小盘成长股票	1.0440	0.10	1.0440
165310	建信双利	0.8840	0.57	0.9000
165508	信诚深度价值股票(LOF)	0.8450	0.60	0.8450
165511	信诚中证500指数分级	0.7710	-0.39	0.7960
165512	信诚新机遇股票(LOF)	0.9440	0.21	0.9440
166001	中欧新趋势	0.7014	0.30	0.9614
166005	中欧价值	0.9580	0.31	0.9580
166006	中欧小盘	0.8546	0.25	0.9046
166009	中欧动力	0.9290	0.42	0.9290
166011	中欧盛世	1.0030	0.10	1.1030
180010	银华优质	1.3474	-0.25	2.9074
180012	银华富裕主题	1.0107	0.37	1.9637
180013	银华领先	1.0415	0.54	1.4215
200006	长城消费增值	0.7874	-0.28	2.2274
200008	长城品牌	0.7162	-0.38	0.7162
200010	长城双动力	0.8707	0.03	0.8957
200012	长城中小盘股票	0.8110	-0.12	0.8110
200015	长城优化升级股票	1.0030	-0.10	1.0030
202001	南方稳健成长	0.8289	0.25	2.6639
202002	南方稳健成长贰号	0.4555	0.24	1.7334
202003	南方绩优成长	1.0962	0.46	2.0129
202005	南方精选	0.8714	0.02	0.8914
202007	南方隆元	0.5870	0.00	0.5870
202009	南方盛元	0.7970	0.00	0.8950
202011	南方价值	1.0160	0.00	1.5360
202015	南方沪深300	0.8948	0.08	1.0548
202017	南方深证成份ETF联接	0.7782	0.37	0.7782
202019	南方策略	0.7140	0.14	0.7340
202021	南方小康ETF联接	0.7945	-0.05	0.8145
206001	鹏华行业成长	0.9159	0.05	3.6879
206002	鹏华精选成长股票	0.7570	0.00	0.7570
206003	鹏华上证民企50ETF联接	0.8840	0.00	0.8840
206004	鹏华消费优选	0.7980	-0.25	0.7980
206005	鹏华新兴产业	0.9570	0.10	0.9570
206006	鹏华深证民营ETF联接	0.8705	0.44	0.8705
206007	鹏华普天债券A	0.9978	0.40	2.2843
206008	鹏华深证成份ETF联接	0.8703	-0.47	1.2583
210001	金鹰成份优选混合	0.7758	-0.10	0.8058
210002	金鹰稳健成长股票	0.7190	-0.14	0.8990
210003	金鹰主题优势股票	0.6970	-0.29	0.6970
210004	金鹰保本混合	0.8024	-0.19	0.8024
210005	金鹰策略配置股票	0.9560	0.25	0.9560
213002	宝盈泛沿海	0.3984	-0.52	1.8874
213003	宝盈策略增长	0.8265	-0.10	1.2265
213005	宝盈核心优势	0.7008	0.00	0.9008
213006	宝盈资源优选	0.8992	-0.31	1.3692
213007	宝盈鸿利收益	0.3429	0.38	3.3469
213008	宝盈盈安定	0.9000	0.00	0.9000
217010	招商大盘蓝筹股票	0.9240	0.00	1.3040
217011	招商安泰股票	0.9230	0.22	0.9230
217012	招商行业领先股票	0.8660	0.35	0.8660
217017	招商上证消费80ETF联接	0.8310	0.24	0.8310
217018	招商中证白酒指数	0.8800	0.11	2.2100
217021	招商优势企业股票	0.9719	0.16	0.9719
217022	招商大摩超成长股票	0.9927	0.45	0.9927
217023	招商大摩多因子策略股票	0.7720	0.13	0.9320
217028	招商上证主题行业股票	1.0020	0.00	1.0020
217029	招商沪深300指数增强股票	0.8819	0.56	1.1479
217031	招商上证180公司治理ETF联接	1.0150	0.00	1.0150
217032	招商上证180精选平均股票	0.9340	0.65	0.9340
217033	招商上证180低波动股票	0.8350	0.24	0.8350
217035	招商上证180等权重股票	0.9260	0.22	0.9260
217036	招商上证180基本面股票	0.6584	0.24	2.4199
217037	招商上证180可持续发展股票	1.3431	0.24	1.3431
217038	招商上证180价值股票	0.7890	1.02	1.0290
217039	招商上证180成长股票	0.7157	0.53	0.7157
217040	招商上证180可持续发展股票	0.8292	-0.60	0.8292
217041	招商上证180等权重股票	0.8690	0.79	1.2040
217042	招商上证180低波动股票	0.8600	-0.35	0.9020
217043	招商上证180基本面股票	0.8600	0.00	1.0300
217044	招商上证180可持续发展股票	1.0260	0.00	1.0300
217045	招商上证180价值股票	1.1490	-0.17	1.1490
217046	招商上证180成长股票	0.9170	0.00	1.0170
217047	招商上证180低波动股票	0.9970	0.10	0.9970
217048	招商上证180基本面股票	0.9970	0.00	0.9970
217049	招商上证180可持续发展股票	1.0090	0.00	1.0090
217050	招商上证180价值股票	0.9720	0.00	0.9720
217051	招商上证180成长股票	0.7579	0.00	0.8579
217052	招商上证180低波动股票	0.7950	0.32	0.7950
217053	招商上证180基本面股票	0.8993	0.28	0.8993
217054	招商上证180可持续发展股票	0.8013	0.47	0.8488
217055	招商上证180价值股票	0.8300	0.00	0.8300
217056	招商上证180成长股票	0.8610	-0.12	0.8610
217057	招商上证180低波动股票	0.8470	0.46	0.8470
217058	招商上证180基本面股票	0.8370	0.24	0.8370
217059	招商上证180可持续发展股票	0.8370	-0.11	0.8370
217060	招商沪深300等权重股票	0.9130	0.55	0.9130
217061	招商沪深300低波动股票	0.8370	0.24	0.8370
217062	招商沪深300基本面股票	0.8370	0.00	0.8370
217063	招商沪深300可持续发展股票	0.9940	0.30	0.9940
217064	招商沪深300价值股票	0.9010	0.38	0.9010
217065	招商沪深300成长股票	0.8450	0.24	0.8450
217066	招商沪深300低波动股票	0.8600	0.24	0.8600
217067	招商沪深300基本面股票	0.8600	0.00	0.8600
217068	招商沪深300可持续发展股票	0.9130	0.00	0.9130
217069	招商沪深300价值股票	0.8610	0.00	0.8610
217070	招商沪深300成长股票	0.8470	0.24	0.8470
217071	招商沪深300低波动股票	0.8370	0.24	0.8370
217072	招商沪深300基本面股票	0.8370	0.00	0.8370
217073	招商沪深300可持续发展股票	0.9130	0.00	0.9130
217074	招商沪深300价值股票	0.8610	0.00	0.8610
217075	招商沪深300成长股票	0.8470	0.24	0.8470
217076	招商沪深300低波动股票	0.8370	0.24	0.8370
217077	招商沪深300基本面股票	0.8370	0.00	0.8370
217078	招商沪深300可持续发展股票	0.9130	0.00	0.9130