深沪证券市场总貌

更多精彩数据 http://data.stcn.com

2012·6·6 星期三

主要股指当日走势

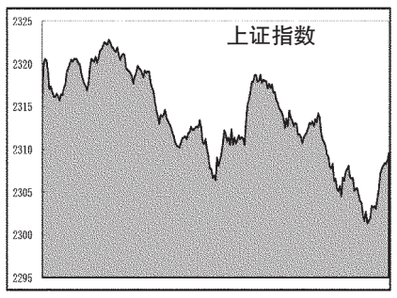

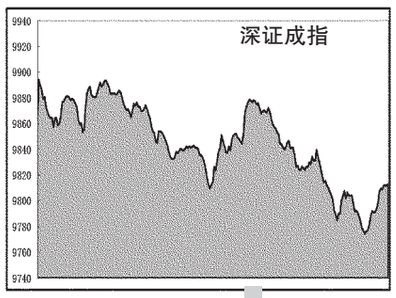

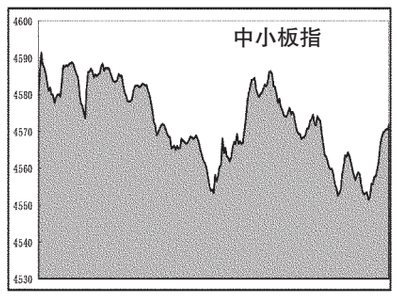

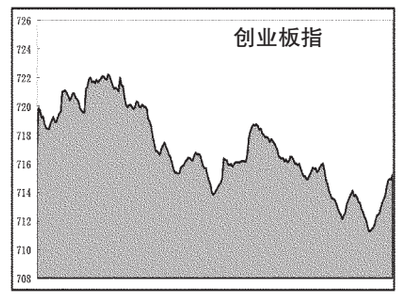

海外主要股市

市场	收盘	涨跌	涨跌幅(%)
台湾加权	7056.15	55.7	0.8
恒生指数	18520.53	261.5	1.43
国企指数	9438.03	40.04	0.43
红筹指数	3637.13	83.51	2.35
道琼指数	12127.95	26.49	0.22
纳斯达克	2778.11	18.1	0.66
纽西兰50	3464.52	43.73	1.28
悉尼 AOI	4104.7	12.3	0.3
日经指数	8533.53	151.53	1.81
韩国综指	1801.85	18.72	1.05
海峡指数	2760.71	48.4	1.78
马来西亚	1569.43	9.07	0.58
菲律宾指	4966.58	40.91	0.83
泰国指数	1122.45	23.3	2.12
俄RTS指	1263.76	17.36	1.39
金融时报	5328.75	68.56	1.3
巴黎CAC	3044.44	58.34	1.95
德DAX指	6077.02	107.62	1.8
瑞士指数	5783.36	68.79	1.2

截止时间:2012年6月6日17点

国际主要黄金市场行情

品种	开盘价	最高价	最低价	收盘价	收盘价(人民币/克)	日期
伦敦黄金	1618.7	1623.3	1612.59	1618.4 美元/盎司	328.87	06.05
纽约期金	1619.9	1624.8	1612.5	1616.9 美元/盎司	328.57	06.05
东京期金	4099	4129	4095	4120 日元/克	320.62	06.06
香港黄金	15105	15180	15090	15080 港金/港两	328.57	06.06
沪Au99.95	323.97	333.60	323.97	333.48	-	-
沪Au99.99	333.50	333.65	331.30	333.50	-	-
沪Au100g	331.01	333.58	331.01	333.54	-	-
沪Au(T+D)	332.03	333.68	331.10	333.47	-	-
沪Pt99.95	309.00	311.00	309.00	310.52	-	-
沪Ag(T+D)	5972.00	6095.00	5955.00	6087.00	-	-

注:金价数据由 www.24k99.com 提供;截止时间:2012年6月6日17点05分

主要货币兑美元行情

币种	买入	卖出	涨跌幅(%)
欧元/美元	1.251	1.2514	0.5
英镑/美元	1.5461	1.5464	0.52
美元/日元	79.11	79.15	0.52
澳元/美元	0.9858	0.9863	1.23
美元/加元	1.032	1.0326	-0.51
美元/瑞郎	0.9597	0.9601	-0.43
美元/港元	7.7583	7.7587	0
纽元/美元	0.7634	0.7641	1.05
美元/新加坡元	1.2781	1.2786	-0.59
美元/新台币	29.865	29.875	-0.18

上海银行间同业拆放利率

期限	Shibor(%)	涨跌(BP)	期限	Shibor(%)	涨跌(BP)
O/N	2.2017	20.34	3M	4.1766	-0.52
1W	2.5667	-3.00	6M	4.6004	-0.91
2W	2.8500	8.92	9M	4.8049	-0.60
1M	2.8063	2.55	1Y	4.9141	-0.42

各行业平均市盈率

行业	沪深两市 公司数量	沪深两市 静态市盈率(倍)	沪深两市 滚动市盈率(倍)	中小板 公司数量	中小板 静态市盈率(倍)	中小板 滚动市盈率(倍)	创业板 公司数量	创业板 静态市盈率(倍)	创业板 滚动市盈率(倍)
其他制造业	26	20.62	23.26	16	34.24	37.37	3	47.66	53.65
电子	145	31.33	30.35	59	38.33	38.50	38	34.00	33.80
纺织、服装、皮毛	74	21.51	21.92	30	24.94	25.36	0	-	-
机械、设备、仪表	469	18.30	18.14	159	25.52	26.29	94	28.26	28.46
金属、非金属	195	20.62	20.83	71	30.86	31.03	10	31.28	33.62
木材、家具	11	30.78	28.58	7	31.71	31.96	0	-	-
石油、化学、塑胶、塑料	258	23.46	22.67	92	25.09	25.43	36	30.48	31.34
食品、饮料	93	28.88	26.01	28	35.99	31.10	5	50.31	43.49
医药、生物制品	146	27.46	27.27	36	27.15	26.90	23	37.98	35.43
造纸、印刷	45	27.18	29.56	22	28.03	30.05	2	33.37	32.51
采掘业	61	12.89	12.99	7	24.11	23.89	5	34.75	33.80
传播与文化产业	34	31.10	29.89	2	66.79	66.92	10	43.38	41.69
电力、煤气及水的生产和供应业	74	23.39	22.43	3	25.28	26.44	0	-	-
房地产业	130	15.66	15.61	7	16.28	16.57	0	-	-
建筑业	52	11.79	11.94	19	34.66	34.09	2	38.20	36.69
交通运输、仓储业	77	12.36	12.88	6	24.10	24.12	2	28.09	28.08
金融、保险业	41	8.51	8.14	3	18.45	17.33	0	-	-
农、林、牧、渔业	45	35.07	33.82	11	27.14	27.01	7	36.72	31.66
批发和零售贸易	127	20.24	20.29	23	17.73	18.36	2	50.22	46.12
社会服务业	77	26.42	25.20	17	36.65	35.26	15	42.10	40.79
信息技术业	195	33.90	33.50	60	33.59	34.10	68	32.50	33.49
综合类	53	27.06	24.80	1	24.96	33.89	0	-	-

数据来源:深圳证券信息有限公司

股价指数

指数名称	开市	最高	最低	收市	比前日±%
沪深300	2564.23	2573.74	2547.33	2557.40	-0.06
上证指数	2315.56	2323.11	2301.04	2309.56	-0.10
深证成指	9863.70	9897.74	9772.47	9812.98	-0.35
中证流通指数	2988.04	3000.69	2965.38	2977.97	-0.18
中小板指数	4578.32	4591.98	4551.35	4571.78	0.01
创业板指数	717.13	722.36	711.19	715.24	-0.10
上证180	5491.24	5514.05	5460.74	5483.25	0.06
深证100指数	3545.42	3557.81	3513.64	3527.27	-0.32
新上证综指	1959.60	1965.90	1947.23	1954.46	-0.10
上证A指	2425.61	2433.50	2410.40	2419.34	-0.10
上证B指	230.11	231.47	228.48	229.18	-0.38
深证新指数	4318.68	4338.51	4282.14	4300.27	-0.26
深证成份A	10848.00	10885.44	10747.66	10792.21	-0.34
深证成份B	4506.52	4521.71	4452.97	4463.45	-1.10
深证综合	939.02	943.52	931.40	935.51	-0.20
深证综合A	982.38	987.13	974.43	978.76	-0.19
深证综合B	627.22	628.75	620.75	622.17	-0.86
深圳创新指数	5900.03	5922.19	5854.11	5878.47	-0.17
深圳创新价格	5302.11	5322.03	5260.84	5282.74	-0.22
深证基金指数	4607.73	4621.04	4598.86	4607.73	0.03
上证基金指数	3840.76	3857.23	3830.15	3839.18	0.03
巨潮企债指数	126.93	127.00	126.88	126.99	0.05
上证国债指数	133.40	133.40	133.37	133.38	-0.01

交易情况

项目		深市	比前日±%	沪市	比前日±%	深沪市	比前日±%
成交量Ⅰ	A股(万股)	422035.88	-8.89	584749.44	-11.35	1006785.32	-10.33
	B股(万股)	2302.39	-4.18	1694.26	-9.30	3996.65	-6.42
	国债现货(万手)	0.11	-72.71	24.34	-7.18	24.45	-8.13
	国债回购(万手)	0.00	-	13391.81	0.65	13391.81	0.65
	企业(转)债(万手)	9499.74	-1.39	0.00	-	9499.74	-1.39
	基金(万单位)	200959.83	-22.51	51930.08	-13.86	252889.91	-20.88
	权证(万份)	0.00	-	0.00	-	0.00	-
成交量Ⅱ	A股(万笔)	305.38	-11.67	317.32	-10.66	622.69	-11.15
	B股(万笔)	1.38	23.48	1.31	25.43	2.68	24.42
	债券(万笔)	9.53	9.19	14.97	1.83	24.50	4.57
	基金(万笔)	5.09	-14.85	1.73	7.80	6.82	-10.06
	权证(万笔)	0.00	-	0.00	-	0.00	-
成交金额	A股(亿元)	484.34	-10.34	585.34	-8.62	1069.68	-9.41
	B股(亿元)	1.21	3.04	0.94	-2.78	2.15	0.40
	国债现货(亿元)	0.00	-72.76	2.56	-5.89	2.56	-5.98
	国债回购(亿元)	0.00	-	1339.18	0.65	1339.18	0.65
	企业(转)债(亿元)	95.08	-1.37	0.00	-	95.08	-1.37
	基金(亿单位)	16.52	-22.17	7.61	-10.96	24.13	-18.95
	权证(亿元)	0.00	-	0.00	-	0.00	-
升跌	A股上升(只)	597.15	-9.39	1935.64	-2.41	2532.79	-4.15
	A股下跌(只)	547	-11.77	279	-27.72	826	-17.89
	B股上升(只)	796	11.48	559	23.40	1355	16.11
	B股下跌(只)	14	-39.13	14	-36.36	28	-37.78
	基金上升(只)	32	52.38	35	59.09	67	55.81
	基金下跌(只)	78	13.04	13	-18.75	91	7.06
	权证上升(只)	89	3.49	21	16.67	110	5.77
平均收市价	A股(元)	12.00	8.24	6.61	-0.10	-	-
	B股(港/美元)	6.35	-0.86	0.84	-0.38	-	-
	基金(元)	0.797	0.03	0.833	-0.01	-	-
周转率	A股平均(%)	0.89	-9.20	0.32	-11.28	-	-
	B股平均(%)	0.15	-4.73	0.13	-9.30	-	-
市盈率Ⅰ	股票平均(倍)	22.76	-0.18	12.33	-0.16	-	-
	主板A股平均(倍)	19.26	-0.36	12.34	-0.08	-	-
	中小板平均(倍)	26.99	-0.07	-	-	-	-
	创业板平均(倍)	32.03	-0.06	-	-	-	-
	主板B股平均(倍)	9.50	-0.94	11.51	-0.35	-	-
市盈率Ⅱ	股票平均(倍)	25.30	-0.20	11.18	-0.09	13.52	-0.13
	A股平均(倍)	25.54	-0.23	11.18	-0.09	13.52	-0.12
	B股平均(倍)	13.76	-0.94	11.35	-0.35	12.59	-0.68

市场规模

项目		深市	比前日±%	沪市	比前日±%	深沪市	比前日±%
上市证券	A股(只)	1473	0.00	933	0.00	2406	0.00
	B股(只)	54	0.00	54	0.00	108	0.00
	国债现货(只)	187	0.00	0	-	187	0.00
	国债回购(只)	9	0.00	0	-	9	0.00
	企业(转)债(只)	137	0.00	0	-	137	0.00
	基金(只)	187	0.00	38	0.00	225	0.00
	权证(只)	0	-	0	-	0	-
	合计(只)	2047	0.00	1025	0.00	3072	0.00
	已上市公司(家)	1485	0.00	943	0.00	2428	0.00
	已发行本上市公司(家)	4	0.00	2	0.00	6	0.00
发行总额	A股(亿股)	6645.97	0.28	23924.18	0.01	30570.15	0.07
	B股(亿股)	161.12	0.00	134.28	0.00	295.40	0.00
	企业(转)债(亿元)	1678.48	0.00	8061.33	0.14	9739.81	0.11
	基金(亿单位)	1599.70	-0.14	320.00	0.00	1919.70	-0.12
	权证(亿份)	0.00	-	0.00	-	0.00	-
上市总额	A股(亿股)	4642.77	0.16	18306.17	0.00	22948.95	0.04
	B股(亿股)	156.41	0.00	133.28	0.00	289.69	0.00
	企业(转)债(亿元)	2176.89	0.00	9562.67	0.12	11739.56	0.09
	基金(亿单位)	415.76	0.00	317.20	0.00	732.96	0.00
	权证(亿份)	509.88	0.00	0.00	-	509.88	0.00
市价总值	A股(亿元)	73040.39	-0.22	158004.99	-0.09	231045.39	-0.13
	B股(亿元)	833.53	-0.86	719.52	-0.38	1553.05	-0.64
	企业(转)债(亿元)	1703.02	0.06	7922.34	0.18	9625.35	0.16
	基金(亿元)	1335.80	-0.15	266.55	-0.01	1602.35	-0.13
	权证(亿元)	0.00	-	0.00	-	0.00	-
流通市值	A股(亿元)	46715.13	-0.26	130372.17	-0.10	177087.29	-0.14
	B股(亿元)	826.81	-0.86	724.83	-0.37	1551.64	-0.63
	企业(转)债(亿元)	1269.86	0.07	9405.99	0.17	10675.85	0.16
	基金(亿元)	1333.40	-0.15	264.16	-0.01	1597.56	-0.13
	权证(亿元)	0.00	-	0.00	-	0.00	-

开放式基金净值

*除息基金:320004(诺安优化收益债券),每10份基金分额派发现金红利0.20元;

基金代码	基金名称	份额净值(元)	日增长率(%)	累计份额净值(元)
	保本			
020008	国泰金鹰保本混合	1.0130	0.00	1.0910
080007	长盛同鑫保本混合	1.0450	0.10	1.0480
090013	大成保本混合	1.0400	0.10	1.0400
161902	万家保本	1.1079	0.11	1.7720
163411	兴全保本	1.0174	0.02	1.0174
180002	银华保本	1.0207	0.04	1.0394
180028	银华永祥保本混合	1.0770	0.19	1.2170
202202	南方避险	2.4506	0.05	3.0896
202211	南方恒元	1.0310	0.00	1.2240
202212	南方保本混合	1.0510	0.00	1.0510
210006	金鹰保本混合	1.0530	0.10	1.0530
217020	招商安达保本	1.1210	-0.09	1.1210
270024	广发聚祥保本	1.0400	-0.10	1.0400
290012	泰信保本混合	1.0260	0.10	1.0260
320015	诺安保本混合	1.0580	0.00	1.0580
470018	汇添富保本混合	1.0470	0.10	1.0470
487016	工银保本混合	1.0400	0.10	1.0400
519676	银河保本混合	1.0470	0.00	1.0470
620007	金元惠理保本混合	1.0510	-0.10	1.0510
	股票			
000001	华夏成长混合	0.9490	-0.21	3.0500
000011	华夏大盘精选混合	7.7090	-0.31	11.3890
000021	华夏优势增长板块	1.1410	-0.09	2.3110
000031	华夏复兴股票	1.0870	-0.46	1.0870
000061	国投瑞银核心企业股票	0.7530	-0.26	0.7530
020021	华夏回报混合	1.2510	-0.08	3.3680
002021	华夏回报二号混合	1.0680	-0.09	2.3830
002031	华夏策略混合	1.6470	-0.24	2.2470
020000	国泰金鹰增长股票	0.7810	0.00	3.7850
020003	国泰金龙行业混合	0.4780	-0.62	3.5370
020005	国泰金马稳健混合	0.7200	-0.41	3.0020
020006	国泰金龙债券A	0.9240	0.00	1.7790
020015	国泰区位优势股票	1.0140	-0.20	1.0590
020021	国泰金鹰ETF联接基金	0.8760	0.46	0.8760
020023	国泰泰作区位股票	0.9850	0.41	0.9850
020026	国泰成长优选股票	0.9820	-0.51	0.9820
040001	华安创新股票	0.6050	-0.33	3.0020
040005	华安宏利股票	2.1132	-0.25	2.7332
040007	华安中小盘成长股票	0.9102	-0.18	2.2251
040008	华安策略优选股票	0.6055	-0.35	2.1418
040011	华安核心股票	0.9063	-0.35	1.4063
040015	华安现代服务业股票	0.8790	-0.34	0.8790
040016	华安行业轮动股票	0.8960	-0.48	0.8960
040020	华安升级主题股票	0.8160	-0.37	0.8160
040025	华安科技动力股票	1.0080	-0.20	1.0080
040180	华安上证180ETF联接	0.8210	0.00	0.8210
040190	华安上证龙头ETF联接	0.8490	0.00	0.8490
050001	博时价值增长	0.7360	-0.14	3.2380
050004	博时精选股票	1.2513	-0.49	2.7563
050008	博时第三产业	0.9790	-0.31	2.5860
050009	博时新兴成长	0.5490	0.00	2.6300
050010	博时特许价值	1.0220	0.00	1.3670
050014	博时创业成长股票	0.8960	-0.44	0.9190
050018	博时行业轮动股票	0.7260	-0.41	0.7260
050021	博时基本面200ETF联接	0.7857	-0.37	0.7857
050024	博时上证自然资源ETF联接	0.9743	0.29	0.9743
050201	博时增长债券	0.6670	-0.15	2.1220
050202	博时稳健回报	0.8920	0.00	1.3670
050203	博时主题行业	4.7880	-0.19	5.3890
070002	嘉实理财通A	3.8330	-0.36	4.2130
070013	嘉实精选	1.3490	-0.22	1.7150
070017	嘉实增长	2.0140	-0.24	9.9620
070019	嘉实价值优势股票	0.9630	-0.31	0.9950
070021	嘉实主题新动力股票	0.8370	-0.36	0.8370
070022	嘉实策略增长股票	0.9170	-0.36	0.9170
070023	嘉实深证基本面120股票	0.9163	-0.30	0.9163
070026	嘉实周期优选股票	1.0830	-0.18	1.0830
070030	嘉实中证500股票	0.9837	-0.22	0.9837
070039	嘉实精选一号股票	0.8860	-0.23	1.7580
080001	长盛成长价值	0.8180	-0.12	2.7620
080005	长盛量化红利股票	0.8760	-0.34	0.9160
080008	长盛同庆股票	0.9150	-0.33	0.9150
080012	长盛电子信息产业股票	0.9910	0.00	0.9910
090001	大成价值增长	0.7005	-0.61	3.3605
090003	大成蓝筹稳健	0.6509	-0.38	3.2209
090004	大成精选增值A	0.7858	-0.38	2.7883
090005	大成景阳股票	0.6280	-0.63	2.4500
090007	大成回报	0.8490	-0.47	1.5430
090009	大成行业轮动	0.4870	-0.48	0.8370
090015	大成核心双动力	0.7920	-0.75	0.7920
090016	大成内需增长股票	0.8910	-0.56	0.8910
090018	大成新锐产业股票	1.0030	-0.30	1.0030
100020	富安达优势股票	0.8505	-0.53	3.8618
100022	富国天瑞强势	0.8512	-0.36	3.3560
100026	富国天合	0.8165	-0.17	2.2340
100032	富安达现代利指数增强	1.0140	-0.10	1.5930
100039	富国惠利高息红利股票	0.8890	-0.34	0.9000
100053	富国上证综指ETF联接	0.8090	0.00	0.8090
100056	富国低碳环保股票	0.8430	-0.36	0.8430
110002	易方达策略成长混合	3.3400	-0.36	4.2700
110009	易方达价值精选股票	1.0421	-0.27	2.3821
110010	易方达价值成长混合	1.1789	-0.72	1.6789
110011	易方达中小盘混合	1.4865	-0.75	1.5365
110012	易方达科汇灵活配置混合	1.0890	-0.46	5.2290
110013	易方达科翔股票	1.1550	-0.86	1.5500
110015	易方达行业领先股票	1.0600	-0.47	1.1400
110016	易方达沪深300指数增强	0.8375	-0.30	0.8375
110022	易方达消费行业股票	0.8560	-0.70	0.8560
110023	易方达医疗保健行业股票	0.8880	-0.22	0.8880
110025	易方达资源行业股票	0.9680	-0.41	0.9680
110026	易方达创业板ETF联接	0.9248	-0.10	0.9248
110029	易方达科讯股票	0.6309	-0.43	8.8957
110030	易方达策略成长二号混合	1.2670	-0.31	2.8220
110031	易方达新兴成长股票	0.7462	-0.56	2.2962
121005	国投瑞银创新动力股票	0.6759	-0.49	2.3681
121006	国投瑞银健康说股票	0.9600	-0.10	1.5500
121008	国投瑞银核心企业股票	0.6491	-0.41	1.9277
121099	国投瑞银瑞福分级封闭	0.6720	-0.30	0.8120
150010	国泰优先	1.1320	0.00	1.1320
150011	国泰金龙	0.5860	0.34	0.5860
150015	华安和润A	1.0000	0.00	1.0000
150017	兴安和润B	0.8197	-1.03	0.8197
150028	信诚中证500指数分级A	1.0210	0.00	1.0830
150029	信诚中证500指数分级B	0.5680	-0.87	0.5680
150036	建信健康	1.0300	0.00	- -
150037	建信富取	0.7900	-0.25	- -
150047	银华瑞享	1.0320	0.00	1.0150
150048	银华旗祥	0.9510	-0.52	0.9510
150049	国泰消费收益	0.1060	0.00	1.0160
150050	南方消费达取	0.9900	-0.40	0.9900
150054	长盛同瑞A	1.0450	0.00	1.0450
150055	长盛同瑞B	1.1070	-0.54	1.1070
150071	中欧盛世A	1.0120	0.00	1.0120
150072	中欧盛世B	0.9940	0.20	0.9940
150073	诺安中证创业成长指数稳健	1.0130	0.00	1.0130
150075	诺安中证创业成长指数进取	0.9630	0.31	0.9630
150098	长盛同庆中证800A	1.0030	0.00	- -
150099	长盛同庆中证800B	0.9750	-0.10	- -
159903	南方深证成份ETF	0.9967	-0.35	0.7354
159908	博时深证基本面200ETF	0.7770	-0.40	0.7770
159910	嘉实深证基本面200ETF	0.8818	-0.33	0.8818
159911	鹏华深证民营ETF	2.6898	-0.26	0.8150
159913	交银深证300价值ETF	1.0080	-0.49	1.0080
159915	易方达创业板ETF	0.7217	-0.11	0.8268
159916	建信深证F60ETF	0.7442	-0.34	0.9503
159918	嘉实中证400ETF	0.9819	-0.23	0.9819
159919	嘉实沪深300ETF	0.9637	-0.04	0.9637
160105	南方积极配置	0.3993	-0.41	2.4313
160106	南方高增长	1.2578	-0.35	2.7048
160119	南方中证500LOF	0.8895	-0.46	0.9595
160127	南方盛元红利	1.0000	-0.20	1.0300
160211	国泰金鹰保本混合	0.8420	-0.12	1.0050
160212	国泰估值	0.8590	-0.12	0.8590
160215	国泰价值典范(LOF)	0.7930	-0.13	0.7930
160311	华夏蓝筹混合(LOF)	0.7350	-0.27	3.2180
160314	华夏行业股票(LOF)	0.8180	-0.12	3.7700
160512	博时主题行业	1.5630	0.13	3.3630
160512	博时主题品牌股票	0.9560	-0.32	0.9560
160603	鹏华普天收益	0.7650	-0.26	3.2110
160605	鹏华中国50	1.1490	-0.26	3.2490
160607	鹏华价值	0.7610	-0.13	2.3770
160610	鹏华动力	1.0020	0.10	1.4220
160611	鹏华优质治理	0.8330	-0.36	0.9330
160613	鹏华盛世创新	1.1380	-0.09	1.1680
160719	嘉实债券(QDII-FOF-LOF)	0.9380	0.00	0.9380
160806	长盛同庆中证800分级	0.9860	-0.10	0.8700
160808	长盛同瑞中证200	1.0760	-0.37	1.0780
160211	国投瑞银沪深300金融地产指数(LOF)	0.7820	0.26	0.7820
161606	融通动力先锋股票	0.6940	-0.14	2.6340
161609	融通动力先锋股票	0.9680	-0.51	1.5130
161610	融通领先成长股票(LOF)	0.7310	-0.41	2.2610
161611	融通内聚策略股票	0.6590	-0.30	0.7790
161706	招商优质成长股票(LOF)	1.0633	-0.49	2.9736
161810	银华内需精选股票(LOF)	0.6820	-0.15	0.6480
161818	银华消费价值股票	0.9670	-0.41	0.9710
162006	长城久富	1.0033	-0.53	3.3941
162012	金鹰中小盘精选混合	0.7665	0.18	2.3625
162201	泰达宏利风险对冲	0.8503	-0.26	2.7653
162202	泰达宏利周期股票	0.8495	-0.07	2.8945
162203	泰达宏利价值股票	0.6216	-0.32	2.5616
162204	泰达宏利精选股票	3.2797	-0.29	4.3597
162208	泰达宏利策略成长混合	0.9429	-0.07	1.2629
162209	泰达宏利市值优选股票	0.6701	-0.25	0.6701
162211	泰达宏利品质生活混合	1.0230	-0.39	1.2330
162212	泰达宏利红利先锋股票	1.0180	-0.49	1.0700
162214	泰达宏利中小盘股票	0.8310	-0.72	0.8310
162307	海富通100指数	0.7320	0.14	0.7320
162411	华宝油气	0.8280	1.97	0.8280
162605	景顺长城鼎益	0.8190	-0.73	2.9190
162607	景顺长城资源	0.6940	-0.43	2.6950
162703	广发小盘成长	1.8078	-0.94	3.1178
163110	申万菱信量化小盘股票(LOF)	0.8640	-0.23	0.8640
163208	诺安油气能源	0.8710	0.58	0.8710
163209	诺安中证创业成长指数分级	0.9830	0.20	0.9830
163406	兴业合润分级	0.8918	-0.57	0.8918
163409	兴业趋势投资	0.9160	-0.33	0.9160
163412	兴业全球轻资产	0.9920	0.00	0.9920
163503	天治核心成长	0.4841	-0.37	1.9546
163801	东吴价值	1.1325	-0.28	3.3425
163803	中银增长	0.6265	-0.38	2.6081
163805	中银策略	0.9600	-0.50	1.2900
163807	中银优选	0.9625	-0.75	1.1525
163809	中银盛利精选	0.9240	-0.11	0.9440
163818	中银中小盘成长股票	1.0180	-0.68	1.0180
165310	建信双利	0.8860	-0.11	0.9020
165508	信诚深度价值股票(LOF)	0.8530	-0.12	0.8530
165511	信诚中证500指数分级	0.7490	-0.40	0.7740
165512	信诚新机遇股票(LOF)	0.9380	-0.11	0.9380
166001	中欧新趋势	0.6975	-0.23	0.9575
166005	中欧价值	0.9630	0.00	0.9630
166006	中欧小盘	0.8608	-0.55	0.9108
166009	中欧动力	0.9411	0.05	0.9411
166011	中欧新蓝筹	1.0030