深沪证券市场总貌

更多精彩数据 http://data.stcn.com

2012·6·14 星期四

主要股指当日走势

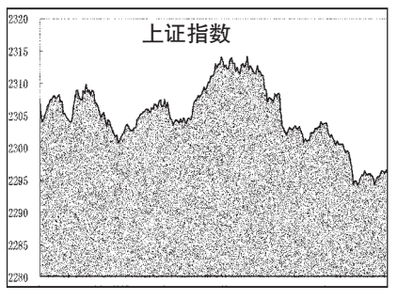

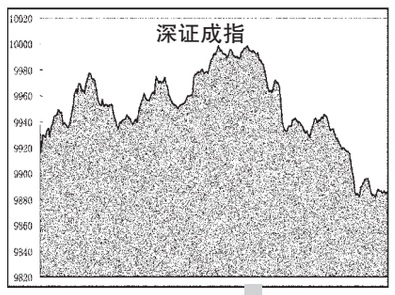

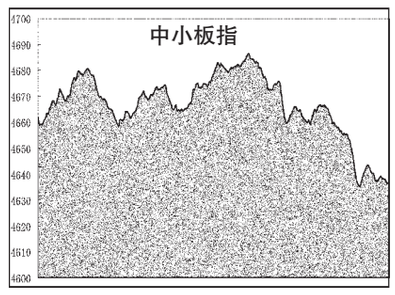

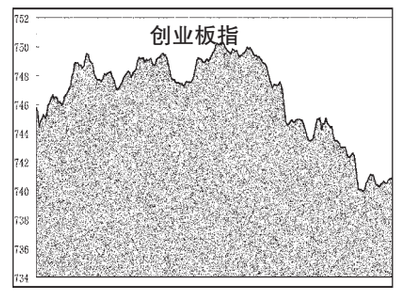

海外主要股市

市场	收盘	涨跌	涨跌幅(%)
台湾加权	7075.1	-13.73	-0.19
恒生指数	18808.4	-218.12	-1.15
国企指数	9518.59	-139.88	-1.45
红筹指数	3783.33	-46.24	-1.21
道琼指数	12496.38	-77.42	-0.62
纳斯达克	2818.61	-24.46	-0.86
纽西兰50	3416.09	34.36	1.02
悉尼AOI	4089.8	-21.70	-0.53
日经指数	8568.89	-18.95	-0.22
东证指数	725.66	-0.78	-0.11
韩国综指	1871.48	12.16	0.65
海峡指数	2775.15	-11.73	-0.42
马来西亚	1570.94	-5.29	-0.34
菲律宾指	5020.85	-88.76	-1.74
泰国指数	1153.75	-9.18	-0.79
RTS指	1296.66	-12.92	-0.99
金融时报	5443.06	-40.75	-0.74
巴黎CAC	3010.97	-19.07	-0.63
德DAX指	6121.13	-40.11	-0.65
瑞士指数	5904.2	-15.68	-0.26
荷兰指数	290.13	-1.47	-0.5

截止时间:2012年6月14日17点

国际主要黄金市场行情

品种	开盘价	最高价	最低价	收盘价	收盘价(人民币/克)	日期
伦敦黄金	1611.59	1624.1	1605.59	1618.3 美元/盎司	328.85	06.13
纽约期金	1611.1	1626	1607	1619.4 美元/盎司	329.08	06.13
东京期金	4117	4141	4117	4133 日元/克	321.63	06.14
香港黄金	15020	15050	15020	15050 港金/港两	327.91	06.14
沪Au99.95	331.00	332.50	331.00	332.20	-	-
沪Au99.99	334.00	334.00	330.55	332.30	-	-
沪Au100g	332.00	333.38	331.03	332.27	-	-
沪AuT+D	332.00	332.60	330.20	332.10	-	-
沪Pt99.95	314.00	317.50	313.50	317.50	-	-
沪Ag(T+D)	6088	6120	6058	6084	-	-

注:金价数据由www.24k99.com提供;截止时间:2012年6月14日17点05分

主要货币兑美元行情

币种	买入	卖出	涨跌幅(%)
欧元/美元	1.2547	1.2551	-0.06
英镑/美元	1.5479	1.5482	-0.15
美元/日元	79.32	79.36	-0.16
澳元/美元	0.9925	0.9929	-0.04
美元/加元	1.0287	1.029	-0.1
美元/瑞郎	0.9567	0.9572	0.08
美元/港元	7.7582	7.7591	0
纽元/美元	0.7758	0.7764	0.43
美元/新加坡元	1.2837	1.2846	0.11
美元/新台币	29.982	29.992	0.17

上海银行间同业拆放利率

期限	Shibor(%)	涨跌(BP)	期限	Shibor(%)	涨跌(BP)
O/N	2.5483	5.45	3M	4.0523	-1.26
1W	2.6950	0.67	6M	4.4711	-1.69
2W	2.9467	-0.66	9M	4.6960	-0.84
1M	3.2375	6.92	1Y	4.8186	-1.10

各行业平均市盈率

行业	沪深两市 公司数量	沪深两市 静态市盈率(倍)	沪深两市 滚动市盈率(倍)	中小板 公司数量	中小板 静态市盈率(倍)	中小板 滚动市盈率(倍)	创业板 公司数量	创业板 静态市盈率(倍)	创业板 滚动市盈率(倍)
其他制造业	26	20.51	23.14	16	33.98	37.08	3	48.63	54.73
电子	146	31.93	30.95	59	39.66	39.84	39	34.14	33.91
纺织、服装、皮毛	75	21.14	21.50	30	26.22	26.66	0	-	-
机械、设备、仪表	472	18.48	18.32	161	25.78	26.55	95	29.47	29.67
金属、非金属	195	20.27	20.43	71	30.71	30.88	10	31.57	33.94
木材、家具	11	31.39	29.12	7	32.21	32.47	0	-	-
石油、化学、塑胶、塑料	258	23.73	22.97	92	25.47	25.84	36	31.58	32.47
食品、饮料	93	29.65	26.71	28	36.68	31.70	5	55.67	48.24
医药、生物制品	146	28.32	28.13	36	27.85	27.61	23	39.62	37.02
造纸、印刷	45	27.28	29.66	22	28.08	30.11	2	34.71	33.81
采掘业	62	12.61	12.71	8	24.97	24.75	5	35.14	34.17
传播与文化产业	34	31.68	30.45	2	63.50	63.63	10	45.45	43.69
电力、煤气及水的生产和供应业	74	24.30	23.29	3	25.98	27.17	0	-	-
房地产业	130	16.25	16.20	7	17.10	17.41	0	-	-
建筑业	52	12.00	12.15	19	37.50	36.88	2	40.93	39.31
交通运输、仓储业	78	12.23	12.75	7	20.03	20.04	2	29.11	29.11
金融、保险业	41	8.37	8.01	3	18.58	17.45	0	-	-
农、林、牧、渔业	45	36.01	34.70	11	28.47	28.34	7	38.90	33.64
批发和零售贸易	127	20.71	20.76	23	18.23	18.87	2	52.23	47.97
社会服务业	78	27.22	25.99	17	37.68	36.25	15	44.75	43.35
信息技术业	197	34.33	33.93	60	33.73	34.25	70	33.46	34.46
综合类	53	27.52	25.23	1	25.31	34.36	0	-	-

数据来源:深圳证券信息有限公司

股价指数

指数名称	开市	最高	最低	收市	比前日±%
沪深300	2573.33	2584.71	2558.57	2560.42	-0.78
上证指数	2306.78	2314.59	2293.07	2295.95	-0.99
深证成指	9937.35	10002.50	9881.15	9885.29	-0.65
中证流通指数	3015.62	3031.46	2999.38	3001.64	-0.70
中小板指数	4662.08	4687.70	4635.26	4637.42	-0.65
创业板指数	745.76	750.28	739.91	740.97	-0.74
上证180	5499.54	5520.74	5467.28	5472.29	-0.83
深证100指数	3583.31	3602.53	3558.32	3559.52	-0.80
新上证综指	1951.49	1958.11	1939.84	1942.34	-0.99
上证A指	2416.07	2424.28	2401.69	2404.71	-0.99
上证B指	236.42	236.70	235.16	235.54	-0.38
深证新指数	4392.21	4421.79	4371.71	4374.01	-0.55
深证成份A	10938.26	11009.98	10876.41	10880.96	-0.65
深证成份B	4471.74	4510.11	4453.93	4466.17	0.22
深证综合	957.70	964.06	953.37	954.07	-0.53
深证综合A	1002.10	1008.80	997.55	998.28	-0.53
深证综合B	629.53	632.47	627.22	628.41	0.03
深圳创新指数	5961.08	5990.84	5918.03	5919.37	-0.71
深圳创新价格	5344.20	5370.88	5305.60	5306.80	-0.75
深证基金指数	4637.66	4641.53	4615.09	4619.72	-0.41
上证基金指数	3868.94	3885.48	3858.10	3860.23	-0.39
巨潮企债指数	127.57	127.58	127.48	127.54	-0.02
上证国债指数	133.50	133.50	133.48	133.48	0.00

交易情况

项目		深市	比前日±%	沪市	比前日±%	深沪市	比前日±%
成交量Ⅰ	A股(万股)	555849.15	-3.56	716981.86	-8.27	1272831.00	-6.27
	B股(万股)	2647.96	-32.49	1918.29	-50.63	4566.25	-41.51
	国债现货(万手)	0.14	-14.38	12.42	-74.05	12.56	-73.85
	国债回购(万手)	0.00	-	14948.48	5.82	14948.48	5.82
	企业(转)债(万手)	7134.21	1.55	0.00	-	7134.21	1.55
	基权(万份单位)	204340.22	-14.25	58032.21	-27.39	262372.43	-17.55
	证(万份)	0.00	-	0.00	-	0.00	-
成交量Ⅱ	A股(万笔)	399.07	2.37	376.83	-0.76	775.90	0.83
	B股(万笔)	1.34	-11.23	1.00	-49.39	2.34	-32.92
	债券(万笔)	10.63	39.23	18.11	16.36	28.74	23.89
	基金(万笔)	5.46	-16.00	1.80	-20.89	7.26	-17.27
	权证(万笔)	0.00	-	0.00	-	0.00	-
成交金额	A股(亿元)	665.77	-0.97	691.40	-6.34	1357.17	-3.78
	B股(亿元)	1.50	-30.79	1.26	-11.77	2.67	-38.45
	国债现货(亿元)	0.00	-11.65	1.26	-74.76	1.27	-74.74
	国债回购(亿元)	0.00	-	1494.85	5.82	1494.85	5.82
	企业(转)债(亿元)	71.68	1.88	0.00	-	71.68	1.88
	基权(亿元)	16.54	-13.27	8.14	-24.29	24.69	-17.24
	证(亿元)	0.00	-	0.00	-	0.00	-
	合计(亿元)	755.49	-1.10	2196.83	1.29	2952.32	0.67
升跌	A股上升(只)	411	-69.80	195	-77.46	606	-72.78
	A股下跌(只)	978	1452.38	686	1658.97	1664	1531.37
	B股上升(只)	13	-71.11	10	-80.77	23	-76.29
	B股下跌(只)	31	933.33	36	3500.00	67	1575.00
	基金上升(只)	49	-61.72	8	-78.95	57	-65.66
	基金下跌(只)	114	208.11	28	833.33	142	255.00
平均收市价	A股(元)	12.13	8.29	6.56	-1.02	-	-
	B股(港/美元)	6.40	0.03	0.86	-0.37	-	-
	基金(元)	0.799	-0.41	0.841	-0.10	-	-
周转率	A股平均(%)	1.16	-3.32	0.39	-8.21	-	-
	B股平均(%)	0.16	-10.59	0.14	-50.63	-	-
市盈率Ⅰ	股票平均(倍)	23.25	-0.47	12.26	-0.97	-	-
	主板A股平均(倍)	19.57	-0.61	12.26	-1.05	-	-
	中小板平均(倍)	27.58	-0.36	-	-	-	-
	创业板平均(倍)	33.27	-0.57	-	-	-	-
	主板B股平均(倍)	9.60	0.10	11.83	-0.42	-	-
市盈率Ⅱ(动态)	股票平均(倍)	25.80	-0.50	11.11	-0.98	13.54	-0.85
	A股平均(倍)	26.06	-0.50	11.10	-1.07	13.55	-0.85
	B股平均(倍)	13.88	0.07	11.67	-0.43	12.80	-0.14

市场规模

项目		深市	比前日±%	沪市	比前日±%	深沪市	比前日±%
上市证券	A股(只)	1481	0.00	935	0.00	2416	0.00
	B股(只)	54	0.00	54	0.00	108	0.00
	国债现货(只)	182	0.00	0	-	182	0.00
	国债回购(只)	9	0.00	0	-	9	0.00
	企业(转)债(只)	137	0.00	0	-	137	0.00
	基金(只)	191	0.00	38	0.00	229	0.00
	权证(只)	0	-	0	-	0	-
	合计(只)	2054	0.00	1027	0.00	3081	0.00
	已上市公司(家)	1493	0.00	945	0.00	2438	0.00
	已发行本上市公司(家)	0	-	0	-100.00	0	-100.00
发行总额	A股(亿股)	6719.58	0.02	23988.84	0.04	30708.42	0.04
	B股(亿股)	161.12	0.00	135.58	0.00	296.70	0.00
	企业(转)债(亿元)	1678.48	0.00	8225.56	0.00	9904.04	0.00
	基金(亿单位)	1623.98	-0.32	320.00	0.00	1943.98	-0.27
	权证(亿份)	0.00	-	0.00	-	0.00	-
上市总额	A股(亿股)	4687.42	0.01	18359.14	0.02	23046.55	0.01
	B股(亿股)	156.41	0.00	133.28	0.00	289.69	0.00
	企业(转)债(亿元)	2224.89	0.00	10069.07	0.00	12293.96	0.00
	基金(亿单位)	415.76	0.00	317.20	0.00	732.96	0.00
	权证(亿份)	509.88	0.00	0	-	509.88	0.00
市价总值	A股(亿元)	74567.42	-0.54	157169.23	-0.99	231736.65	-0.85
	B股(亿元)	840.73	0.03	743.52	-0.38	1584.25	-0.16
	企业(转)债(亿元)	1711.87	-0.04	8121.54	0.00	9833.41	-0.01
	基金(亿元)	1361.90	-0.88	269.04	-0.10	1630.94	-0.75
	权证(亿元)	0.00	-	0.00	-	0.00	-
流通市值	A股(亿元)	47581.57	-0.55	129327.20	-1.10	176908.76	-0.95
	B股(亿元)	833.83	0.03	743.52	-0.38	1577.35	-0.16
	企业(转)债(亿元)	1277.15	-0.03	9955.87	-0.02	11233.03	-0.02
	基金(亿元)	1359.49	-0.88	266.63	-0.10	1626.12	-0.75
	权证(亿元)	0.00	-	0.00	-	0.00	-

开放式基金净值

基金代码	基金名称	份额净值(元)	日增长率(%)	累计份额净值(元)
	保本			
020018	国泰金鹰保本混合	1.0140	0.00	1.0920
080007	长盛同鑫保本混合	1.0450	-0.19	1.0480
090013	大成保本混合	1.0400	-0.10	1.0400
161902	万家保本	1.1150	-0.09	1.7296
163411	兴全保本	1.0279	-0.22	1.0279
180002	银华保本	1.0252	-0.04	1.0439
180028	银华永祥保本混合	1.0910	0.09	1.0910
202202	南方避险	2.4600	0.01	3.0990
202211	南方恒元	1.0370	0.10	1.2300
202212	南方保本混合	1.0570	0.09	1.0570
210006	金鹰保本混合	1.0610	0.00	1.0610
217020	招商安达保本	1.1350	-0.26	1.1350
270024	广发聚祥保本	1.0430	0.10	1.0430
290012	泰信保本混合	1.0310	-0.10	1.0310
320015	诺安保本混合	1.0600	0.00	1.0600
470018	汇添富保本混合	1.0480	0.00	1.0480
487016	工银保本混合	1.0460	0.00	1.0460
519676	银河保本混合	1.0510	0.00	1.0510
620007	金元惠理保本混合	1.0550	-0.19	1.0550
	股票			
000001	华夏成长混合	0.9740	-0.51	3.0750
000011	华夏大盘精选混合	7.8460	-0.88	11.5260
000021	华夏优势增长板块混合	1.1550	-0.69	2.3250
000031	华夏复兴股票	1.1150	-0.80	1.1150
000051	华夏盛世股票	0.7670	-0.90	0.7670
020021	华夏回报混合	1.2750	0.08	3.3920
002021	华夏回报二号混合	1.0890	0.18	2.4040
002011	华夏策略混合	1.6580	-0.66	2.2580
020001	国泰金鹰增长股票	0.7950	0.00	3.7990
020003	国泰金龙行业混合	0.4850	-1.22	3.5580
020005	国泰金马稳健混合	0.7290	-0.27	3.0380
020006	国泰金龙中创新股票	0.9270	-0.56	3.9270
020008	国泰金龙债券混合	0.8310	-0.48	0.8310
040025	华安科技动力股票	1.0210	-0.29	1.0210
040030	华安上证180ETF联接	0.8250	-0.72	0.8250
040190	华安上证龙头ETF联接	0.8650	-0.46	0.8650
050001	博时价值增长	0.7420	-0.27	3.2440
050004	博时精选股票	1.2734	-0.66	2.7784
050008	博时主题行业	0.4030	-0.42	2.6390
050009	博时新兴成长	0.5590	-0.53	2.6670
050010	博时特许价值	1.0310	-0.48	1.3760
050011	博时创业成长股票	0.9230	-0.33	0.9470
050018	博时主题行业股票	0.7560	-0.26	0.7560
050021	博时深证基本面200ETF联接	0.7944	-0.64	0.7944
050026	博时上证自然资源ETF联接	0.9568	-1.21	0.9568
050201	博时债券投资	0.6730	-0.15	1.2530
070001	嘉实成长收益	0.6986	0.13	3.0505
070002	嘉实理财通	4.9110	-0.16	5.5120
070003	嘉实服务基金	3.8950	-0.31	4.2750
070013	嘉实策略	1.2210	-0.22	1.7570
070017	嘉实量化	0.8910	-0.45	0.9710
070019	嘉实价值优势股票	0.9780	-0.31	0.1000
070021	嘉实主题精选股票	0.3630	-0.36	0.8390
070022	嘉实领先成长股票	0.9950	-0.10	0.9950
070023	嘉实深证基本面120ETF联接	0.9255	-0.61	0.9255
070032	嘉实沪深300ETF联接	0.7180	-0.31	1.1980
070033	嘉实沪深300A指数	1.0049	-0.45	1.0049
070099	嘉实优质	0.9070	0.22	1.8030
080001	长盛成长价值	0.8190	-0.49	2.7630
080005	长盛积极进取股票	0.5370	-0.45	0.9230
080008	长盛同祥区资源股票	1.0770	-0.09	1.0770
080012	长盛中证信息产业股票	0.9920	-0.20	0.9920
090001	大成优选股票	0.7133	-0.43	3.7133
090003	大成蓝筹稳健	0.6585	-0.68	3.2285
090004	大成精选增值股票	0.8042	-0.22	2.8867
090006	大成2020	0.6660	-0.16	2.4680
090007	大成创新股票	0.6360	-0.35	1.5600
090009	大成行业轮动	0.8510	-0.82	0.8510
090011	大成核心双动股票	0.8120	-0.12	0.8120
090015	大成内需增长股票	0.9080	-0.33	0.9080
090018	大成新型产业股票	1.0240	-0.29	1.0240
100020	富国天益价值	0.8633	-0.48	3.8746
100022	富国天惠股票	0.8409	-0.70	3.4264
100026	富国天合稳健	0.8359	-0.72	2.2534
100032	富国中证红利指数增强	0.1010	-0.69	1.5890
100033	富国通胀通缩主题股票	0.9040	0.00	0.9240
100053	富国天瑞强势股票	0.8120	-0.61	0.8120
100056	富国低碳环保股票	0.9160	-0.54	0.9160
110002	易方达策略成长混合	3.4150	-0.45	3.4350
110009	易方达价值精选股票	1.0551	-0.72	2.3951
110010	易方达盛世精选股票	1.1954	-0.72	1.2854
110011	易方达中小盘股票	1.5250	-1.01	1.5650
110012	易方达红利三民股票	1.1240	-0.62	5.2650
110013	易方达科技股票	0.4820	-0.92	0.5120
110015	易方达平稳先股票	1.0950	-0.73	1.1750
110021	易方达上证中盘ETF联接	0.8450	-0.73	0.8450
110022	易方达消费行业股票	0.8970	0.56	0.8970
110023	易方达医疗保健行业股票	0.9210	-0.32	0.9210
110025	易方达资源行业股票	0.9540	-1.45	0.9540
110026	易方达创业板ETF联接	0.6790	-0.51	0.9560
110029	易方达环保主题股票	0.6490	-0.15	0.8490
112002	易方达策略成长二号混合	1.2970	-0.15	2.8520
121003	国投瑞银核心企业股票	0.7660	-0.57	2.2960
121005	国投瑞银创新动力股票	0.6928	-0.10	2.3962
121006	国投瑞银稳健增长股票	0.9780	-0.91	1.5680
121008	国投瑞银成长优选股票	0.6241	-0.03	1.6962
121099	国投瑞银瑞福分级封闭	0.6810	-0.44	0.8210
150010	国投瑞银货币A	1.1330	0.00	1.1330
150011	国泰建取	0.5890	-0.34	0.5890
150016	兴业阳光A	1.0000	0.00	1.0000
150017	兴业阳光B	0.8447	-1.72	0.8447
150028	信诚中证500指数分级A	1.0230	0.00	1.0850
150029	信诚中证500指数分级B	0.5810	-0.85	0.5810
150036	信诚稳健	1.0320	0.00	--
150037	信诚主题	0.8250	-1.08	--
150047	银华瑞吉	1.0330	0.00	1.0520
150048	银华瑞祥	0.9990	0.30	0.9990
150049	南方消费收益	1.0170	0.10	1.0170
150050	南方消费进取	1.0230	0.29	1.0230
150054	长盛同瑞A	1.0320	0.00	1.0360
150065	长盛同瑞B	1.1270	-1.14	1.1270
150071	华夏稳健A	1.0040	0.00	1.0140
150072	中欧盛世B	1.0140	-0.39	1.0140
150073	诺安中证创业成长指数稳健	1.0150	0.10	1.0150
150075	诺安中证创业成长指数进取	1.0080	-0.59	1.0080
150088	长盛同庆中证300A	1.0050	0.10	--
150099	长盛同庆中证800B	0.9800	-1.11	--
159903	南方深证成份ETF	1.0047	-0.65	0.7413
159904	南方深证基本面200ETF	0.7862	-0.68	0.7862
159910	嘉实深证基本面120ETF	0.8912	-0.65	0.8912
159911	嘉实深证民营ETF	2.7551	-0.38	0.8348
159913	交银深证300价值ETF	1.0220	-0.78	1.0220
159915	易方达创业板ETF	0.7475	-0.74	0.8563
159916	建信深证600ETF	0.7596	-0.75	0.9587
159918	嘉实中创400ETF	1.0043	-0.47	1.0043
159919	嘉实沪深300ETF	0.7585	-0.70	0.9685
160105	南方积极配置	0.9665	-0.13	2.4585
160106	南方高增长	1.2827	-0.54	2.7297
160119	南方中证500LOF	0.9024	-0.57	0.9724
160120	南方新兴消费	1.0200	0.20	1.0200
160122	国泰估值	0.8610	-0.12	0.8610
160125	国泰金鹰经典股票(LOF)	0.8000	-0.74	0.8000
160311	华夏蓝筹混合(LOF)	0.7450	-0.40	3.2450
160314	华夏行业股票(LOF)	0.8370	-0.24	3.8390
160505	博时主题行业	1.6120	0.00	3.4280
160512	博时卓越品牌股票	0.9690	0.10	0.9900
160513	博时精选股票	0.7770	-0.26	3.2330
160605	鹏华中国50	1.1570	-0.17	3.2570
160607	鹏华价值	0.7650	-0.39	2.3890
160610	鹏华动力	1.0250	-0.10	1.1450
160611	鹏华优质治理	0.8530	-0.35	0.9530
160613	鹏华盛世创新	1.1610	-0.60	1.1910
160719	嘉实黄金(QDII-FOF-LOF)	0.9310	0.43	0.9310
160806	长盛同德股票	0.9900	0.60	0.8730
160808	长盛同瑞中证200	1.0890	-0.73	1.0910
161211	国投瑞银沪深300金融地产指数	0.7860	-0.88	0.7860
161606	融通行业景气混合	0.7110	-0.42	0.7110
161609	融通动力先锋股票	1.0020	-0.10	1.5470
161610	融通领先成长股票(LOF)	0.7380	-0.14	2.2740
161611	融通内需驱动股票	0.6720	-0.59	0.7920
161706	招商优质成长股票(LOF)	1.0835	-0.54	2.9835
161810	银华内需精选股票(LOF)	0.6960	-0.71	0.6620
161818	银华消费分级股票	1.0060	0.30	1.0100
162006	长城久富	0.5680	0.03	4.3274
162102	金鹰中小盘精选混合	0.7687	-0.95	2.3647
162201	泰达宏利成长股票	0.8679	-0.16	2.7829
162202	泰达宏利周期股票	0.8760	-0.53	2.9210
162203	泰达宏利价值股票	0.8530	-0.45	0.9230
162204	泰达宏利精选股票	3.4038	0.05	4.4838
162208	泰达宏利首选企业股票	0.9752	0.08	1.2952
162209	泰达宏利市值优选股票	0.7030	0.36	0.7050
162211	泰达宏利品质生活混合	1.0660	0.38	1.2760
162212	泰达宏利红利先锋股票	1.0690	0.28	1.1210
162214	泰达宏利中小企业股票	0.8590	-0.23	0.8590
162307	海富通100指数	0.6360	-0.35	1.5600
162411	华宝油气	0.8160	-2.63	0.8160
162605	景顺鼎益	0.8430	-0.35	2.9430
162607	景顺长城资源	0.7060	-0.14	2.7070
162703	广发小盘成长	1.8403	-0.85	1.5303
163110	申万菱信量化小盘股票(LOF)	0.8820	-0.11	0.8820
163208	诺安油气能源	0.8730	-1.13	0.8730
163209	诺安中证红利成长指数分级	1.0110	-0.30	1.0110
163406	兴业合润分级	0.9068	-0.97	0.9068
163409	兴业稳益	0.9350	0.00	0.9350
163412	兴业多策投资	1.0060	-0.40	1.0060
163503	天治核心成长	0.4951	-0.24	1.9761
163801	中银中国	1.1741	0.02	3.3841
163803	中银增长	0.6466	0.40	2.6593
163805	中银策略	0.9016	-0.10	1.3206
163807	中银优选	0.9948	0.92	1.1848
163809	中银嘉瑞混合	0.9460	-0.21	0.9660
163818	中银中小盘成长股票	1.0300	-0.96	1.0300
165310	建信双利	0.9080	-0.55	0.9240
165508	信诚深度价值股票(LOF)	0.8910	0.00	0.8910
165511	信诚中证500指数分级	0.7580	-0.39	0.7830
165512	信诚沪深300指数(LOF)	0.9060	-0.51	0.9660
166001	中欧新趋势	0.7214	-0.36	0.9814
166005	中欧价值	0.9790	-0.10	0.9790
166006	中欧小盘	0.8967	-0.69	0.9667
166009	中欧动力	0.9699	-0.02	0.9699
166011	中欧证世	1.0140	-0.20	1.0140
180010	银华优势	1.3581	0.30	2.9181
180012	银华富裕主题	0.8010	-0.36	1.9840
180013	银华领先	0.1483	-0.37	1.4283
200006	长城消费增值	0.8051	0.44	2.2451
200008	长城品牌	0.6844	-0.78	0.6844
200010	长城双动力	0.8889	0.05	0.9139
200012	长城中小盘股票	0.8020	0.12	0.8020
200015	长城优化升级股票	1.0220	-0.10	1.0220
200016	长城久兴股票	0.8391	-0.06	2.6741
200202	南方稳健成长基金	0.4614	-0.04	1.7459
200203	南方绩优成长	1.1267	-0.28	2.0434
200205	南方精选	0.8605	-0.34	0.8805
200207	南方隆元	0.5760	-0.69	0.5760
200209	南方盛元	0.8030	-0.74	0.9010
202011	南方价值	1.0200	0.00	1.5400