

透视基金数据 把握投资机会

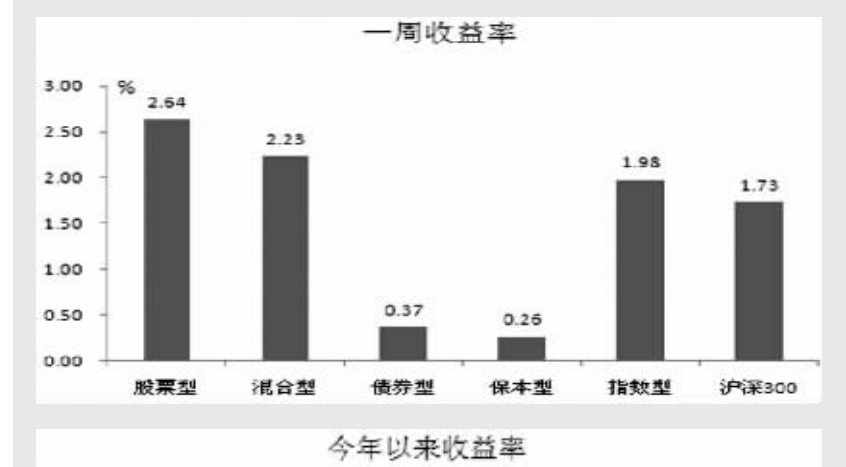


本版数据除注明外均由上海证券基金评价研究中心提供

上海证券基金评价研究中心 QDII 基金一周业绩表现(2012-6-11-2012-6-17)

Table with columns: 代码, 名称, 成立日期, 基金分类, 基金经理, 基金净值(亿元), 单位净值(元), 涨跌幅(%)

上海证券各类型基金净值走势及业绩表现



封闭式基金一周业绩表现

Table with columns: 代码, 名称, 份额(亿份), 单位净值(元), 涨跌幅(%)

ETF基金一周业绩表现

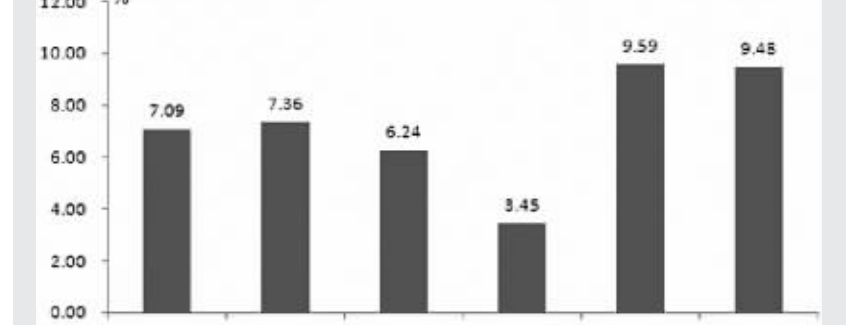
Table with columns: 代码, 名称, 份额(亿份), 单位净值(元), 涨跌幅(%)

LOF基金一周业绩表现

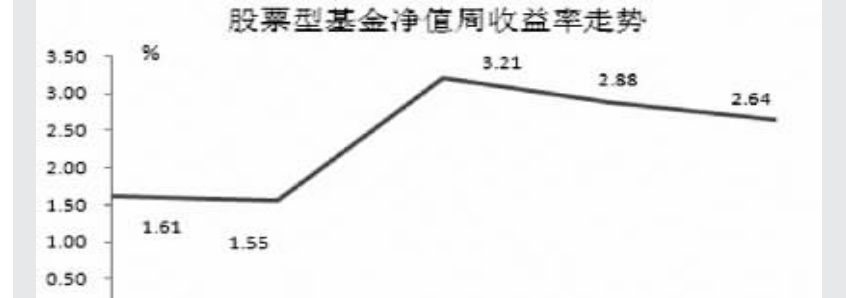
Table with columns: 代码, 名称, 收盘价(元), 周价格涨跌幅, 折溢价率

创新型基金一周业绩表现


Table with columns: 代码, 名称, 成立日期, 基金分类, 基金经理, 基金净值(亿元), 单位净值(元), 涨跌幅(%)



股票型基金净值周收益率走势



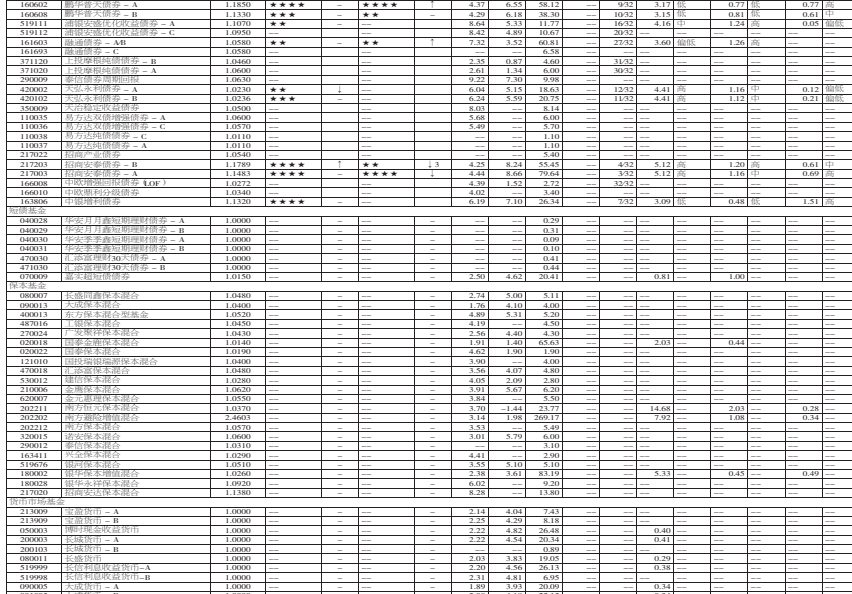
债券型基金净值周收益率走势



晨星开放式基金业绩排行榜

Table with columns: 基金名称, 基金代码, 基金类型, 基金规模, 基金经理, 业绩排名

晨星封闭式基金52周折价率走势



晨星封闭式基金52周折价率走势

Table with columns: 基金名称, 基金代码, 基金类型, 基金规模, 基金经理, 业绩排名