深沪证券市场总貌

更多精彩数据 http://data.stcn.com

2012·6·20 星期三

主要股指当日走势

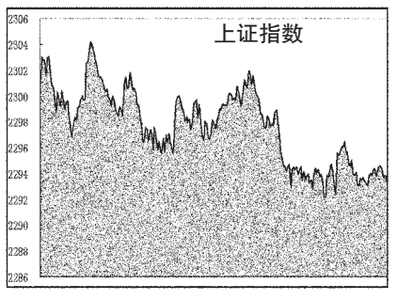

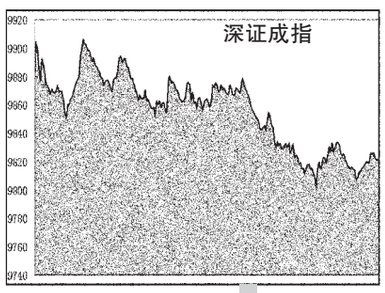

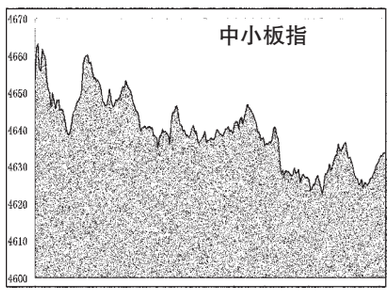

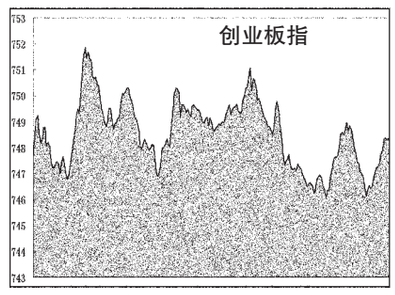

海外主要股市

市场	收盘	涨跌	涨跌幅(%)
台湾加权	7334.63	61.5	0.85
恒生指数	19518.85	102.18	0.53
国企指数	9821.22	20.99	0.21
红筹指数	3874.82	-10	-0.26
道琼指数	12837.33	95.51	0.75
纳斯达克	2929.76	34.43	1.19
纽西兰50	3444.79	-36	-1.02
悉尼AOI	4176.8	9.4	0.23
日经指数	8752.31	96.44	1.11
韩国综指	1904.12	12.35	0.65
海峡指数	2851.35	8.94	0.31
马来西亚	1604.39	9.41	0.59
菲律宾指	5146.46	64.85	1.28
泰国指数	1171.63	8.22	0.71
俄RTS指	1340.53	-10	-0.71
金融时报	5591.55	5.24	0.09
巴黎CAC	3115.55	-2.37	-0.08
德DAX指	6371.34	123.14	1.97
瑞士指数	6006.82	-27	-0.45
荷兰指数	301.71	-0.1	-0.03

截止时间:2012年6月20日17点

国际主要黄金市场行情

品种	开盘价	最高价	最低价	收盘价	收盘价(人民币/克)	日期
伦敦黄金	1627.9	1632.9	1616.9	1619.59 美元/盎司	329.11	06.19
纽约期金	1627.3	1634.3	1618.1	1623.2 美元/盎司	329.85	06.19
东京期金	4105	4106	4105	4106 日元/克	319.53	06.20
香港黄金	15040	15070	15028	15028 港金/港两	327.43	06.20
沪Au99.95	331.80	332.00	331.20	331.23	-	-
沪Au99.99	333.99	333.99	331.20	331.19	-	-
沪Au100g	333.66	333.70	331.50	331.51	-	-
沪AuT+D	333.11	333.44	331.17	331.18	-	-
沪Pt99.95	318.50	318.80	318.00	318.50	-	-
沪Ag(T+D)	6048	6055	5986	5987	-	-

注:金价数据由 www.24k99.com 提供;截止时间:2012年6月20日17点05分

主要货币兑美元行情

币种	买入	卖出	涨跌幅(%)
欧元/美元	1.2703	1.2706	0.15
英镑/美元	1.5733	1.5737	0.08
美元/日元	78.92	78.95	-0.01
澳元/美元	1.02	1.0204	0.13
美元/加元	1.0172	1.0176	-0.01
美元/瑞郎	0.9451	0.9455	-0.12
美元/港元	7.7583	7.7589	0
纽元/美元	0.797	0.7974	-0.08
美元/新加坡元	1.2663	1.267	0.04
美元/新台币	29.84	29.85	-0.02

上海银行间同业拆放利率

期限	Shibor(%)	涨跌(BP)	期限	Shibor(%)	涨跌(BP)
O/N	3.2775	58.67	3M	4.0402	1.55
1W	3.4163	49.21	6M	4.4477	-0.13
2W	3.2652	0.69	9M	4.6709	-0.09
1M	3.4767	8.50	1Y	4.7788	-0.63

各行业平均市盈率

行业	沪深两市 公司数量	沪深两市 静态市盈率(倍)	沪深两市 滚动市盈率(倍)	中小板 公司数量	中小板 静态市盈率(倍)	中小板 滚动市盈率(倍)	创业板 公司数量	创业板 静态市盈率(倍)	创业板 滚动市盈率(倍)
采掘业	62	12.71	12.81	8	25.74	25.51	5	36.30	35.30
传播与文化产业	34	32.50	31.24	2	93.15	93.34	10	46.69	44.87
电力、煤气及水的生产和供应业	74	24.32	23.32	3	26.77	27.99	0	-	-
电子	146	32.05	31.07	59	39.78	39.96	39	34.71	34.49
房地产业	130	15.70	15.66	7	16.04	16.32	0	-	-
纺织、服装、皮毛	75	21.02	21.37	30	26.03	26.47	0	-	-
机械、设备、仪表	472	18.34	18.18	161	25.98	26.76	95	29.97	30.18
建筑业	52	11.92	12.07	19	37.00	36.39	2	39.73	38.16
交通运输、仓储业	78	12.26	12.78	7	20.22	20.22	2	29.44	29.43
金融、保险业	41	8.39	8.03	3	19.21	18.04	0	-	-
金属、非金属	196	20.31	20.47	71	30.83	30.96	11	32.08	34.28
木材、家具	11	31.31	28.87	7	32.02	32.28	0	-	-
农、林、牧、渔业	45	35.68	34.41	11	28.13	28.00	7	39.04	33.86
批发和零售贸易	127	20.65	20.70	23	18.28	18.92	2	52.38	48.10
其他制造业	26	20.54	23.18	16	34.20	37.33	3	50.16	56.46
社会服务业	78	27.33	26.09	17	37.92	36.48	15	45.57	44.15
石油、化学、塑胶、塑料	258	23.69	22.99	92	25.61	25.99	36	32.31	33.22
食品、饮料	93	29.38	26.47	28	36.54	31.57	5	54.76	47.34
信息技术业	198	34.97	34.55	60	34.70	35.22	71	34.81	35.81
医药、生物制品	146	28.54	28.35	36	28.24	27.99	23	40.83	38.18
造纸、印刷	46	27.44	29.88	22	28.27	30.31	3	36.19	35.41
综合类	53	27.44	25.15	1	25.07	34.04	0	-	-

数据来源:深圳证券信息有限公司

股价指数

指数名称	开市	最高	最低	收市	比前日±%
沪深300	2563.64	2570.66	2549.44	2552.61	-0.23
上证指数	2300.41	2304.46	2291.54	2292.88	-0.34
深证成指	9877.19	9906.11	9800.57	9821.79	-0.27
中证流通指数	3011.41	3019.46	2993.43	2997.48	-0.30
中小板指数	4652.34	4665.12	4622.27	4633.91	-0.22
创业板指数	747.64	751.90	746.03	748.39	0.12
上证180	5489.37	5506.64	5462.44	5467.60	-0.22
深证100指数	3553.56	3562.55	3526.57	3534.58	-0.26
新上证综指	1945.95	1949.36	1938.44	1939.55	-0.35
上证A指	2409.04	2413.26	2399.73	2401.08	-0.35
上证B指	243.07	244.17	242.66	243.87	0.22
深证新指数	4391.36	4402.75	4362.81	4371.77	-0.25
深证成份A	10888.61	10920.49	10804.14	10827.53	-0.27
深证成份B	4566.50	4605.34	4554.86	4605.34	1.19
深证综合	959.49	962.33	954.08	956.23	-0.18
深证综合A	1003.86	1006.86	998.15	1000.39	-0.19
深证综合B	637.09	638.80	635.81	638.80	0.54
深圳创新指数	5894.27	5912.25	5847.09	5854.80	-0.38
深圳创新价格	5274.90	5291.00	5232.68	5239.58	-0.38
深证基金指数	4644.18	4652.30	4637.83	4643.43	-0.02
上证基金指数	3873.78	3884.29	3862.24	3866.61	-0.05
巨潮企债指数	127.45	127.45	127.34	127.34	-0.09
上证国债指数	133.57	133.58	133.54	133.57	0.01

交易情况

项目		深市	比前日±%	沪市	比前日±%	深沪市	比前日±%
成交量Ⅰ	A股(万股)	514297.64	-5.59	542965.63	-9.62	1057263.27	-7.70
	B股(万股)	1666.09	-34.14	2337.91	-17.06	4004.01	-25.14
	国债现货(万手)	0.33	194.40	38.38	-49.31	38.71	-48.95
	国债回购(万手)	0.00	-	14662.94	-2.15	14662.94	-2.15
	企业(转)债(万手)	8630.42	12.40	0.00	-	8630.42	12.40
	基金(万单位)	146324.65	1.25	47014.99	33.46	193339.64	7.56
	权证(万份)	0.00	-	0.00	-	0.00	-
成交量Ⅱ	A股(万笔)	371.98	-6.85	301.32	-8.45	673.30	-7.57
	B股(万笔)	0.99	-11.92	1.55	-10.82	2.54	-11.25
	债券(万笔)	15.94	41.73	19.98	19.43	35.92	28.40
	基金(万笔)	4.09	-0.15	1.84	26.97	5.93	6.95
	权证(万笔)	0.00	-	0.00	-	0.00	-
成交金额	A股(亿元)	591.03	-8.70	506.77	-12.36	1097.80	-10.43
	B股(亿元)	1.01	-11.17	2.58	10.03	3.59	3.13
	国债现货(亿元)	0.00	194.73	3.91	-48.89	3.91	-48.86
	国债回购(亿元)	0.00	-	1466.29	-2.15	1466.29	-2.15
	企业(转)债(亿元)	86.48	12.37	0.00	-	86.48	12.37
	基金(亿元)	12.14	2.36	6.65	19.80	18.79	7.92
	权证(亿元)	0.00	-	0.00	-	0.00	-
	合计(亿元)	690.65	-6.33	1986.20	-5.07	2676.86	-5.40
升跌	A股上升(只)	711	64.97	271	47.28	982	59.67
	A股下跌(只)	673	-30.90	553	-18.80	1226	-25.92
	B股上升(只)	17	30.77	20	233.33	37	94.74
	B股下跌(只)	19	-42.42	27	-37.21	46	-39.47
	基金上升(只)	42	13.51	15	400.00	57	42.50
	基金下跌(只)	116	-1.69	21	-40.00	137	-10.46
平均收市价	A股(元)	12.12	8.72	6.55	-0.34	-	-
	B股(港/美元)	6.47	0.53	0.89	0.16	-	-
	基金(元)	0.803	-0.02	0.843	-0.06	-	-
周转率	A股平均(%)	1.01	-10.67	0.29	-9.71	-	-
	B股平均(%)	0.11	-33.79	0.18	-17.06	-	-
市盈率Ⅰ	股票平均(倍)	23.33	-0.17	12.25	-0.33	-	-
	主板A股平均(倍)	19.46	-0.41	12.25	-0.33	-	-
	中小板平均(倍)	27.77	-0.18	-	-	-	-
	创业板平均(倍)	34.02	0.59	-	-	-	-
	主板B股平均(倍)	9.75	1.77	12.25	0.16	-	-
市盈率Ⅱ	股票平均(倍)	25.86	-0.15	11.09	-0.36	13.54	-0.29
	A股平均(倍)	26.11	-0.19	11.09	-0.36	13.55	-0.30
	B股平均(倍)	14.07	0.57	12.15	0.33	13.13	0.48

市场规模

项目		深市	比前日±%	沪市	比前日±%	深沪市	比前日±%
上市证券	A股(只)	1484	0.00	935	0.00	2419	0.00
	B股(只)	54	0.00	54	0.00	108	0.00
	国债现货(只)	180	-1.10	0	-	180	-1.10
	国债回购(只)	9	0.00	0	-	9	0.00
	企业(转)债(只)	137	0.00	0	-	137	0.00
	基金(只)	191	0.00	38	0.00	229	0.00
	权证(只)	0	-	0	-	0	-
	合计(只)	2055	-0.10	1027	0.00	3082	-0.06
	已上市公司(家)	1496	0.00	945	0.00	2441	0.00
	已发行本上市公司(家)	0	-	0	-	0	-
发行总额	A股(亿股)	6747.39	0.05	24008.19	0.00	30755.58	0.01
	B股(亿股)	161.66	0.33	135.58	0.00	297.24	0.18
	企业(转)债(亿元)	1678.48	0.00	8419.06	0.01	10097.54	0.00
	基金(亿单位)	1628.10	0.00	320.00	0.00	1948.10	0.00
	权证(亿份)	0.00	-	0.00	-	0.00	-
上市总额	A股(亿股)	4726.56	0.06	18309.81	0.00	23036.37	0.01
	B股(亿股)	156.94	0.00	133.28	0.00	290.22	0.00
	企业(转)债(亿元)	2290.67	0.34	10262.57	0.00	12553.24	0.07
	基金(亿单位)	415.76	0.00	317.20	0.00	732.96	0.00
	权证(亿份)	509.88	0.00	0.00	-	509.88	0.00
市价总值	A股(亿元)	74778.76	-0.19	156984.85	-0.34	231763.61	-0.29
	B股(亿元)	852.20	3.45	768.60	0.22	1620.80	1.89
	企业(转)债(亿元)	1707.77	-0.12	8313.92	-0.05	10021.69	-0.07
	基金(亿元)	1360.68	-0.25	269.83	-0.06	1630.51	-0.22
	权证(亿元)	0.00	-	0.00	-	0.00	-
流通市值	A股(亿元)	47644.13	-0.25	128996.76	-0.10	176640.89	-0.14
	B股(亿元)	845.25	3.48	768.60	0.22	1613.86	1.90
	企业(转)债(亿元)	1275.65	-0.10	10144.97	-0.06	11420.63	-0.07
	基金(亿元)	1358.26	-0.25	267.41	-0.06	1625.67	-0.22
	权证(亿元)	0.00	-	0.00	-	0.00	-

开放式基金净值

*除息基金:070025(嘉实信用债券A),每10份基金份额派发现金红利0.19元;070026(嘉实信用债券C),每10份基金份额派发现金红利0.15元;

基金代码	基金名称	份额净值(元)	日增长率(%)	累计份额净值(元)
	保本			
020018	国泰金鹰保本混合	1.0150	0.00	1.0930
080007	长盛同鑫保本混合	1.0470	0.00	1.0500
090013	大成保本混合	1.0390	-0.10	1.0390
161902	万家保本	1.1147	-0.03	1.7293
163411	兴全保本	1.0238	-0.20	1.0238
180002	银华保本	1.0253	-0.01	1.0440
180028	银华永祥保本混合	1.0940	0.09	1.0940
202202	南方避险	2.4572	-0.04	3.0962
202211	南方恒元	1.0350	-0.10	1.2280
202212	南方保本混合	1.0550	-0.09	1.0550
210006	金鹰保本混合	1.0660	-0.09	1.0660
217020	招商安达保本	1.1360	-0.18	1.1360
270024	广发聚祥保本	1.0420	0.00	1.0420
290012	泰信保本混合	1.0300	-0.10	1.0300
320015	诺安保本混合	1.0600	0.00	1.0600
470018	汇添富保本混合	1.0470	0.00	1.0470
487016	工银保本混合	1.0430	-0.19	1.0430
519676	银河保本混合	1.0490	0.00	1.0490
620007	金元惠理保本混合	1.0540	-0.09	1.0540
	股票			
000001	华夏成长混合	0.9600	-0.31	3.0610
000011	华夏大盘精选混合	7.8090	-0.18	11.4890
000021	华夏优势增长板块	1.1480	-0.43	2.3180
000031	华夏复兴股票	1.1010	-0.63	1.1010
000061	华夏盛世股票	0.7570	-0.66	0.7570
020021	华夏回报混合	1.2580	-0.32	3.3750
020023	华夏回报二号混合	1.0740	-0.28	2.3890
020031	华夏策略混合	1.6530	-0.24	2.2550
020001	国泰金鹰增长股票	0.7920	0.00	3.7960
020003	国泰金龙行业混合	0.4820	-0.62	3.5490
020005	国泰金马稳健混合	0.7300	0.14	3.0420
020010	国泰金龙债券A	1.0380	-0.57	1.0830
020015	国泰区位优势股票	1.0380	-0.57	1.0830
020021	国泰金鹰ETF联接基金	0.8860	0.00	0.8860
020022	国泰事件驱动股票	1.1010	-0.88	1.1010
020026	国泰区位优势股票	0.9900	-0.30	0.9900
040005	华安创新股票	0.6090	-0.33	3.0190
040005	华安宏利股票	2.1319	-0.06	2.7519
040007	华安宝利配债债券	0.9334	-0.53	2.5334
040008	华安策略优选股票	0.6224	-0.32	1.5887
040011	华安核心股票	0.9231	-0.31	1.4231
040019	华安动态灵活配置混合	0.8800	-0.45	0.8800
040020	华安宏利债券	0.9107	-0.89	0.9107
040020	华安升级主题股票	0.2680	-0.36	0.8260
040025	华安科技动力股票	1.0130	-0.10	1.0130
040180	华安上证180ETF联接	0.8250	-0.56	0.8250
040190	华安上证龙头ETF联接	0.8630	-0.12	0.8630
050001	博时价值增长	0.7400	-0.40	3.2270
050004	博时精选股票	1.2727	-0.27	2.9337
050008	博时主题行业	0.9840	-0.51	2.5970
050009	博时新兴成长	0.5570	0.00	2.6600
050010	博时特许价值	1.0370	0.00	1.3820
050011	博时策略股票	0.9230	-0.65	0.9460
050018	博时行业轮动股票	0.7480	-0.66	0.7480
050021	博时深证基本面200ETF联接	0.7896	-0.20	0.7896
050025	博时信用债债券A	0.9579	0.15	0.9579
050026	博时稳定价值债券	0.6710	-0.45	2.1560
070001	嘉实成长收益	0.6902	-0.65	3.0363
070002	嘉实理财通债券	4.8420	-0.37	5.4430
070006	嘉实主题精选	3.8570	-0.26	4.2370
070013	嘉实精选	1.3750	-0.51	1.7410
070017	嘉实量化	0.8980	-0.44	3.8680
070018	嘉实价值优势股票	0.9710	-0.21	1.0030
070021	嘉实长期优选股票	0.8420	-0.59	0.8420
070022	嘉实领先成长股票	0.9740	-0.61	0.9740
070023	嘉实深证基本面120股票	0.9196	-0.20	0.9196
070027	嘉实债券开放式	0.9010	-0.46	1.0010
070030	嘉实中小板300指数	1.0123	-0.15	1.0123
070099	嘉实优质	0.8950	-0.78	1.7910
080001	长盛成长价值	0.8180	-0.12	2.7620
080005	长盛量化红利股票	0.8840	-0.23	0.9240
080008	长盛同祥区资源股票	1.0570	-0.75	1.0570
080012	长盛电子信息产业股票	1.0010	0.40	1.0010
090001	大成优选股票	0.7045	-0.55	1.3645
090003	大成蓝筹稳健	0.6538	-0.58	3.2238
090004	大成精选增值混合	0.7985	-0.36	2.8010
090006	大成2020	0.6430	-0.62	2.6450
090007	大成回报	0.8550	-0.47	1.5490
090009	大成行业轮动	0.8400	-0.59	0.8400
090011	大成核心双动	0.8010	-0.37	0.8010
090015	大成优势精选股票	0.8950	-0.44	0.9040
090018	大成新锐产业股票	0.1080	-0.29	1.0180
100020	富国天益价值	0.8580	-0.42	3.8693
100022	富国天惠精选基金	0.3020	-0.33	2.4829
100026	富国天合	0.8283	-0.08	2.2458
100032	富国中证红利指数增强	0.3170	-0.10	1.5960
100039	富国通胀通缩主题股票	0.9060	-0.55	0.9260
100053	富国上证综指ETF联接	0.8140	-0.12	0.8140
100056	富国低碳环保股票	0.9110	-0.55	0.9110
110002	易方达策略成长混合	3.3460	-0.62	4.2760
110003	易方达价值精选股票	1.0496	-0.02	2.3896
110010	易方达价值成长混合	1.1804	-0.48	1.2704
110011	易方达中小盘股票	1.5113	-0.46	1.5513
110012	易方达科汇灵活配置混合	1.1050	-0.99	5.2460
110013	易方达科翔股票	1.3750	-0.54	1.5150
110015	易方达行业领先股票	1.0750	-1.01	1.1550
110021	易方达上证中盘ETF联接	0.8378	-0.45	0.8378
110022	易方达消费行业股票	0.9650	-0.56	0.9850
110023	易方达医疗保健行业股票	0.9150	-1.82	0.9150
110025	易方达资源行业股票	0.9520	0.11	0.9520
110026	易方达创业板ETF联接	0.9652	0.12	0.9652
110027	易方达上证180价值ETF联接	0.6347	-0.66	3.9064
112002	易方达策略成长二号混合	1.2710	-0.63	2.8260
121003	国投瑞银核心企业股票	0.7519	-0.62	2.8219
121005	国投瑞银新动力股票	0.6854	-0.78	2.3853
121006	国投瑞银稳健增长混合	0.9580	-0.62	1.5480
121008	国投瑞银成长优选股票	0.6235	-0.56	1.9589
121099	国投瑞银瑞福分级封闭	0.6700	-0.45	0.8100
121018	国投瑞银融华债券A	1.0100	-0.10	1.0100
150001	国泰金鹰	0.5900	-0.34	0.5900
150016	兴业和润A	1.0000	0.00	1.0000
150017	长城久利分级	0.8327	-0.30	0.8327
150018	信诚中证500指数分级A	1.0240	0.00	1.0860
150029	信诚中证500指数分级B	0.5820	-0.85	0.5820
150036	信诚稳健	1.0330	0.00	- -
150037	信诚精选	0.8100	-0.61	- -
150047	银华瑞吉	0.3150	0.10	0.3450
150048	银华瑞祥	0.9890	-0.50	0.9890
150049	银华消费主题	1.0180	-0.49	1.0180
150050	南方消费进取	1.0100	-0.49	1.0100
150054	长盛同瑞A	1.0330	0.00	1.0370
150065	长盛同瑞B	1.5150	-0.90	1.1050
150071	华夏成长B	1.0150	0.00	1.0150
150072	中欧盛世B	1.0110	-0.59	1.0110
150073	诺安中证创业成长板块指数	1.0160	0.10	1.0160
150075	诺安中证红利指数增强	0.9090	-0.13	1.2490
150098	长盛同庆中证800A	1.0060	0.00	- -
150099	长盛同庆中证800B	0.9760	-0.31	- -
159903	南方深证成份ETF	0.9995	-0.27	0.7375
159908	博时深证基本面300ETF	0.7811	-0.22	0.7811
159910	嘉实深证基本面120ETF	0.8852	-0.20	0.8852
159911	鹏华深证民营ETF	2.7345	-0.61	0.8286
159913	交银深证300价值ETF	1.0120	-0.30	1.0120
159915	易方达深证创业板ETF	0.7552	-0.13	0.8651
159916	鹏华深证ETF	1.7498	-0.14	0.9534
159918	嘉实中证400ETF	1.0121	-0.16	1.0121
159919	嘉实沪深300ETF	0.9666	-0.21	0.9666
160105	南方积极配置	0.9571	-0.54	2.4491
160106	南方高增长	1.2814	-0.34	2.7284
160119	南方中证500ETF	0.8989	-0.56	0.9689
160127	南方新兴消费	1.0140	-0.20	1.0140
160211	国泰中小盘成长股票(LOF)	0.8610	-0.12	1.0280
160212	国泰估值	0.8620	-0.12	0.8620
160215	国泰价值经典股票(LOF)	0.8000	-0.25	0.8000
160216	国泰商业银行股票(LOF)	0.7410	-0.13	1.2230
160314	华夏行业股票(LOF)	0.8310	-0.36	3.8170
160505	博时主题行业	1.6090	-0.19	3.4250
160512	博时优越品牌股票	0.9640	-0.31	0.9640
160603	鹏华普天收益	0.7770	-0.13	3.2230
160605	鹏华中国50	1.1560	-0.09	3.2560
160607	鹏华价值	0.7670	-0.13	2.3950
160608	鹏华动力	1.0070	-0.49	1.4270
160611	鹏华优质治理	0.8410	-0.36	0.9410
160613	鹏华盛世创新	1.1610	0.00	1.1910
160719	嘉实货币(QDII-FOF-LOF)	0.9230	-0.05	0.9260
160806	长盛同庆中证800分级	0.9880	-0.20	0.8720
160808	长盛同瑞中证200	1.0760	-0.55	1.0780
161211	国投瑞银沪深300金融地产指数(LOF)	0.7910	-0.13	0.7910
161606	融通行业景气混合	0.7030	-0.28	2.5420
161609	融通动力先锋股票	0.9850	-0.61	1.5300
161610	融通领先成长股票	0.7280	-0.20	2.4880
161611	融通巨潮100指数	0.6250	-0.45	2.3250
161706	招商优质成长股票(LOF)	0.7777	-0.33	2.9880
161707	招商优质发展股票(LOF)	0.6970	0.00	0.6630
161818	银华消费分级股票	0.9980	-0.40	1.0020
162006	长城久兴	1.0263	-0.86	3.4171
162102	金鹰中小盘混合	0.7630	-0.16	2.3590
162201	泰达宏利风险先锋	0.8625	-0.75	2.7775
162202	泰达宏利周期股票	0.8606	-0.69	2.9056
162203	泰达宏利稳定股票	0.6371	-0.65	2.5771
162204	泰达宏利精选股票	3.3410	-0.51	4.4210
162208	泰达宏利首选企业股票	0.9575	-0.83	1.2775
162209	泰达宏利市值优选股票	0.6259	-0.61	0.9259
162211	泰达宏利品质生活混合	1.0450	-0.38	1.2550
162212	泰达宏利红利先锋股票	1.0510	-0.47	1.1030
162214	泰达宏利中小盘股票	0.8460	-0.70	0.8460
162307	海富通100指数	0.7360	0.00	0.7360
162411	华宝油气	0.8550	2.15	0.8550
162605	景顺鼎益	0.8370	-0.59	2.9370
162607	景顺长城资源	1.0600	0.00	2.7080
162703	广发小盘成长	1.8088	-0.62	3.1188
163110	申万菱信量化小盘股票(LOF)	0.8840	-0.11	0.8840
163208	诺安优势股票	0.8950	1.13	0.8950
163209	诺安中证创业成长指数分级	1.0000	-0.70	1.0000
163406	兴业合润分级	0.8996	-0.17	0.8996
163409	兴业银信	0.9350	-0.21	0.9350
163412	兴业全球轻资产	0.9980	-0.50	0.9980
163503	天治核心成长	0.4914	-0.49	1.9688
163801	中银中国	1.1579	-0.44	3.3679
163803	中银增长	0.6386	-0.50	2.6389
163805	中银策略	0.9691	-0.51	1.2991
163807	中银优选	0.9919	-0.58	1.1819
163808	中银蓝筹混合	0.9310	-0.64	0.9510
163818	中银中小盘成长股票	1.0160	-0.29	1.0160
165310	建信双利	0.8990	-0.33	0.9150
165508	信诚深度价值股票(LOF)	0.8760	-0.68	0.8760
165511	信诚中证500指数分级	0.7590	-0.39	0.7840
165512	信诚新机遇股票(LOF)	0.9600	-0.31	0.9600
165516	信诚周期轮动(LOF)	0.9990	-	0.9990
166001	中欧新趋势	0.7162	-0.22	0.9762
166005	中欧价值	0.7180	-0.13	0.9780
166006	中欧小盘	0.8710	-0.21	0.9210
166009	中欧动力	0.9675	-0.25	0.9675
166011	中欧稳健	1.0130	-0.30	1.0130
180010