华安信用四季红债券型证券投资基金

2012 第二季度 报告

2012年6月30日

基金管理人:华安基金管理有限公司
基金托管人:中国工商银行股份有限公司
报告送出日期:二〇一二年七月十八日

§1 重要提示

基金管理人的董事会及董事保证本报告所载资料不存在虚假记载、误导性陈述或重大遗漏,并对其内容的真实性、准确性和完整性承担个别及连带责任。

基金托管人中国工商银行股份有限公司根据本基金合同规定,于2012年7月13日复核了本报告中的财务指标、净值表现和投资组合报告等内容,保证复核内容不存在虚假记载、误导性陈述或者重大遗漏。

基金管理人承诺以诚实信用、勤勉尽责的原则管理和运用基金资产,但不保证基金一定盈利。

基金的过往业绩并不代表其未来表现。投资有风险,投资者在作出投资决策前应仔细阅读本基金的招募说明书。

本报告中财务资料未经审计。

本报告期自2012年4月1日起至6月30日止。

§2 基金产品概况

基金简称	华安信用四季红债券
基金主代码	040026
交易代码	040026
基金运作方式	契约型开放式
基金合同生效日	2011年12月8日
报告期末基金份额总额	3,096,658,415.88份
投资目标	本基金以信用债券为主要投资对象,在合理控制信用风险的基础上谨慎投资,力争实现基金资产的长期稳定增值。
投资策略	本基金充分发挥基金管理人的研究优势,将规范化的基本面研究、严谨的信用分析与积极主动的投资风格相结合,在分析和判断宏观经济运行状况和金融市场运行趋势的基础上,动态调整大类金融资产比例,自上而下决定债券组合久期及债券类属配置;在严谨深入的信用分析基础上,综合考量信用债券的信用评级,以及各类债券的流动性、供求关系和收益率水平等,自下而上地精选个券。
业绩比较基准	中债企业债总指数收益率×65%+中债国债总指数收益率×35%
风险收益特征	本基金为债券型基金,属于证券投资基金中较低风险的品种,其预期的风险收益水平低于股票基金和混合基金,高于货币市场基金。
基金管理人	华安基金管理有限公司
基金托管人	中国工商银行股份有限公司

§3 主要财务指标和基金净值表现

3.1 主要财务指标

单位:人民币元

主要财务指标	报告期(2012年4月1日-2012年6月30日)
1.本期已实现收益	44,163,611.45
2.本期利润	135,293,531.12
3.加权平均基金份额本期利润	0.0447
4.期末基金资产净值	3,302,570,599.85
5.期末基金份额净值	1.066

注:1.所述基金业绩指标不包括持有人认购或交易基金的各项费用(例如:封闭式基金交易佣金,开放式基金的申购赎回费、红利再投资费、基金转换费等),计入费用后实际收益水平要低于所列数字。

2.本期已实现收益指基金本期利息收入、投资收益、其他收入(不含公允价值变动收益)扣除相关费用后的余额,本期利润为本期已实现收益加上本期公允价值变动收益。

3.2 基金净值表现

3.2.1 本报告期基金份额净值增长率及其与同期业绩比较基准收益率的比较

阶段	净值增长率①	净值增长率标准差②	业绩比较基准收益率③	业绩比较基准收益率标准差④	①-③	②-④
过去三个月	4.30%	0.10%	2.36%	0.10%	1.94%	0.00%

3.2.2自基金合同生效以来基金累计份额净值增长率变动及其与同期业绩比较基准收益率变动的比较

华安信用四季红债券型证券投资基金

累计份额净值增长率与业绩比较基准收益率的历史走势对比图

(2011年12月8日至2012年6月30日)

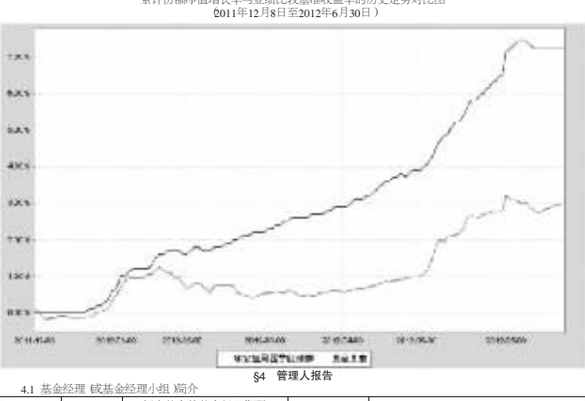

§4 管理人报告

4.1 基金经理(或基金经理小组)简介

姓名	职务	任本基金的基金经理期限		证券从业年限	说明
		任职日期	离任日期		
黄勤	本基金的基金经理,固定收益部总监	2011-12-8	-	10年	经济学硕士,持有基金从业人员资格证书,16年银行、基金从业经历。曾在上海银行资金部从事债券投资、交易工作。2004年8月加入华安基金管理公司,曾任固定收益部债券投资经理,2007年5月起担任华安现金富利投资基金的基金经理,2009年4月起同时担任华安强化收益债券型基金的基金经理。2011年12月起同时担任本基金的基金经理。
苏玉平	本基金的基金经理	2011-12-8	-	15年	货币银行硕士,15年证券、基金行业从业经历。曾任海通证券有限责任公司投资银行部项目经理;交通银行托管部内控监察和市场拓展部经理;中德安联保险有限公司投资部部门经理;国联安基金管理有限公司基金经理。2011年2月加入华安基金管理有限公司,2011年7月起担任华安强化收益债券基金的基金经理。2011年12月起同时担任本基金的基金经理。

注:1.此处的任职日期和离任日期均指公司作出决定之日,即以公告日为准。

2.证券从业的含义遵从行业协会《证券业从业人员资格管理办法》的相关规定。

4.2 管理人对报告期内本基金运作遵规守信情况的说明

本报告期内,本基金管理人严格遵守有关法律法规及《华安信用四季红债券型证券投资基金基金合同》、《华安信用四季红债券型证券投资基金基金招募说明书》等有关基金法律文件的规定,本着诚实信用、勤勉尽责的原则管理和运用基金资产,在控制风险的前提下,为基金份额持有人谋求最大利益,不存在违法违规或未履行基金合同承诺的情形。

4.3 公平交易专项说明

4.3.1 公平交易制度的执行情况

根据中国证监会《证券投资基金管理公司公平交易制度指导意见》,公司制定了《华安基金管理有限公司公平交易管理制度》,将封闭式基金、开放式基金、特定客户资产管理组合及其他投资组合资产在研究分析、投资决策、交易执行等方面全部纳入公平交易管理中,控制措施包括:

在研究环节,研究员在为公司管理的各类投资组合提供研究信息、投资建议过程中,使用晨会发言、发送邮件、登录在研究报告管理系统中等方式来确保各类投资组合经理可以公平享有信息获取机会。

在投资环节,公司各投资组合经理根据投资组合的风格和投资策略,制定并严格执行交易决策规则,以保证各投资组合交易决策的客观性和独立性。同时严格执行投资决策委员会、投资总监、投资组合经理等各投资决策主体授权机制,投资组合经理在授权范围内自主决策,超过投资权限的操作需要经过严格的审批程序。

在交易环节,公司实行强制公平交易机制,确保各投资组合享有公平的交易执行机会。

①交易所二级市场业务,遵循价格优先、时间优先、比例分配、综合平衡的控制原则,实现同一时间下达指令的投资组合在交易时机上的公平性。

②交易所一级市场业务,投资组合经理按意愿独立进行业务申报,集中交易部以投资组合名义对外进行申报。若该业务以公司名义进行申报与中签,则按实际中签情况以价格优先、比例分配原则进行分配。若中签量过小无法合理进行比例分配,且以公司名义获得,则投资部门在合规监察员监督参与下,进行公平协商分配。

③银行间市场业务遵循指令时间优先原则,先到先询价的控制原则。通过内部共同的MSN群,发布询价需求和结果,做到信息公开。若是多个投资组合进行一级市场投标,则各投资组合经理须以各投资组合名义向集中交易部下达投资意向,交易员以此进行投标,以确保中签结果与投资组合投标意向一一对应。若中签量过小无法合理进行比例分配,且以公司名义获得,则投资部门在合规监察员监督参与下,进行公平协商分配。

交易监控、分析与评估环节,公司合规监察稽核部对公司旗下的各投资组合投资境内证券市场上市交易的投资品种、进行场外的非公开发行股票申购、以公司名义进行的债券一级市场申购、不同投资组合同日和临近交易日的反向交易以及可能导致不公平交易和利益输送的异常交易行为进行监控;风险管理部根据市场公认的第三方信息(如:中债登的债券估值),定期对各投资组合与交易对手之间议价交易的交易价格公允性进行审查,对不同投资组合临近交易日的同向交易的交易时机和交易价差进行分析。

本报告期内,公司公平交易制度总体执行情况良好。

4.3.2 异常交易行为的专项说明

根据中国证监会《证券投资基金管理公司公平交易制度指导意见》,公司合规监察稽核部会同基金投资、交易部门讨论制定了公募基金、专户针对股票、债券、回购等投资品种在交易所及银行间的同日反向交易控制规则,并在投资系统中进行了设置,实现了完全的系统控制。同时加强了对基金、专户间的同日反向交易的监控与隔日反向交易的检查;风险管理部开发了同向交易分析系统,对相关同向交易指标进行持续监控,并定期对组合间的同向交易行为进行了重点分析。除指数基金以外的所有投资组合参与的交易所公开竞价交易中,未出现同日反向交易成交较少的单边交易量超过该证券当日成交量的5%的情况。本报告期内,未出现异常交易。

4.4 报告期内基金的投资策略和业绩表现说明

4.4.1 报告期内基金投资策略和运作分析

二季度债券市场在资金面和政策面的配合下,收益率继续全线下行,信用产品下行幅度超过利率品种,信用债中去年调整幅度较大的城投债和地产债表现尤其抢眼。4月份,3月信贷数据反弹和政策放松预期提升了市场风险偏好,受制于资金价格较高,仅高收益信用债表现突出;5月份公布的宏观数据打破经济见底预期,另央行5月18日下调存款准备金率50个基点,信用债收益率显著下行;6月8日央行下调人民币存贷款利率25个基点,带动信用债收益率下行10-25个基点,但随着6月中旬资金趋近,信用债收益率有所上行。

本报告期内四季红基金适度拉长债券组合久期,一级市场增持交易所公司债、银行间增持中高评级企业债,减持部分获利较高的品种;如短融、公司债等,继续采取杠杆操作。

经过年年收益率大幅下行,目前高收益债和高评级债的信用利差都已经比较低了,未来高收益债的收益更多将来自票息,而非资本利得;目前收益率曲线比较陡峭,我们将采取哑铃式的投资策略;控制城投债和短融之外其他高收益债的仓位和信用风险,根据货币市场资金情况和通胀预判来调整杠杆操作。

我们将秉承稳健、专业的投资理念,优化组合结构,控制风险,勤勉尽责地维护持有人的利益。

4.4.2 报告期内基金的业绩表现

截至2012年6月30日,本基金份额净值为1.066元,本报告期份额净值增长率为 4.30%,同期业绩比较基准增长率为2.36%。

4.5 管理人对宏观经济、证券市场及行业走势的简要展望

新一轮欧盟峰会给欧洲乃至全球带来了一些惊喜,芬兰和荷兰的否决行动证明欧盟峰会决议的落实正遭遇阻力。事实上,由于导致危机的体制性缺陷短期内不可能消除,欧债危机存在长期化倾向。后期欧美经济形势都不妙,虽然二季度美国经济增速已经被普遍下调,但美国中期走势也将显著低于目前市场预期。佐证之一:美国6月份主要制造业调查指数均五大指数中有四个大幅下跌,一个基本持平,美国6月份ISM制造业指数由上月的53.5大跌至49.7,为过去3年来首次跌破50。从资产配置角度看三季度看不到股市反转的动力。欧美和发展中国家的经济仍处于筑底过程中,短期反转的可能性较低,三季度CPI有望继续在低位运行,货币政策也有进一步宽松的预期。以上几个因素都将继续有利于债券市场。我们认为信用市场没有悲观理由,整个3季度收益率下行概率大于调整概率。

§5 投资组合报告

5.1 报告期末基金资产组合情况

序号	项目	金额(元)	占基金总资产的比例(%)
1	权益投资	-	-
	其中:股票	-	-
2	固定收益投资	4,716,629,702.69	92.43
	其中:债券	4,716,629,702.69	92.43
	资产支持证券	-	-
3	金融衍生品投资	-	-
4	买入返售金融资产	-	-
	其中:买断式回购的买入返售金融资产	-	-
5	银行存款和结算备付金合计	298,465,190.97	5.85
6	其他各项资产	88,045,910.77	1.73
7	合计	5,103,140,804.43	100.00

5.2 报告期末按行业分类的股票投资组合

本基金本报告期末未持有股票。

5.3 报告期末按公允价值占基金资产净值比例大小排序的前十名股票投资明细

本基金本报告期末未持有股票。

5.4 报告期末按债券品种分类的债券投资组合

序号	债券品种	公允价值(元)	占基金资产净值比例(%)
1	国家债券	160,234,480.00	4.85
2	央行票据	-	-
3	金融债券	-	-
	其中:政策性金融债	-	-
4	企业债券	2,029,808,222.69	61.46
5	企业短期融资券	923,338,000.00	27.96
6	中期票据	1,603,249,000.00	48.55
7	可转债	-	-
8	其他	-	-
9	合计	4,716,629,702.69	142.82

5.5 报告期末按公允价值占基金资产净值比例大小排名的前五名债券投资明细

序号	债券代码	债券名称	数量(张)	公允价值(元)	占基金资产净值比例(%)
1	019202	12国债02	1,586,480	160,234,480.00	4.85
2	1082217	10云冶MTN1	1,000,000	103,060,000.00	3.12
3	1182098	11金光MTN1	1,000,000	102,240,000.00	3.10
4	112060	12金风01	820,000	84,460,000.00	2.56
5	1280145	12镇江交投债	800,000	82,472,000.00	2.50

5.6 报告期末按公允价值占基金资产净值比例大小排名的前十名资产支持证券投资明细

本基金本报告期末未持有资产支持证券。

5.7 报告期末按公允价值占基金资产净值比例大小排名的前五名权证投资明细

本基金本报告期末未持有权证。

5.8 投资组合报告附注

5.8.1 本报告期内,本基金投资的前十名证券的发行主体不存在被监管部门立案调查,在本报告编制日前一年内也不存在受到公开谴责、处罚的情况。

5.8.2 本基金投资前十名股票中,不存在投资于超出基金合同规定备选股票库之外的股票。

5.8.3 其他各项资产构成

序号	名称	金额(元)
1	存出保证金	229,231.54
2	应收证券清算款	8,067,561.10
3	应收股利	-
4	应收利息	78,963,217.41
5	应收申购款	785,900.72
6	其他应收款	-
7	待摊费用	-
8	其他	-
9	合计	88,045,910.77

5.8.4 报告期末持有的处于转股期的可转换债券明细

本基金本报告期末未持有处于转股期的可转换债券。

5.8.5 报告期末前十名股票中存在流通受限情况的说明

本基金本报告期末前十名股票中不存在流通受限情况。

§6 开放式基金份额变动

单位:份

本报告期期初基金份额总额	2,900,797,075.85
本报告期基金总申购份额	262,033,058.65
减:本报告期基金总赎回份额	66,171,718.62
本报告期基金拆分变动份额	-
本报告期期末基金份额总额	3,096,658,415.88

§7 备查文件目录

7.1 备查文件目录

1、《华安信用四季红债券型证券投资基金基金合同》

2、《华安信用四季红债券型证券投资基金招募说明书》

3、《华安信用四季红债券型证券投资基金托管协议》

7.2 存放地点

基金管理人和基金托管人的办公场所,并登载于基金管理人互联网站http://www.huaan.com.cn。

7.3 查阅方式

投资者可登录基金管理人互联网站查阅,或在营业时间内至基金管理人或基金托管人的办公场所免费查阅。

华安基金管理有限公司
二〇一二年七月十八日

华安科技动力股票型证券投资基金

2012 第二季度 报告

2012年6月30日

基金管理人:华安基金管理有限公司
基金托管人:中国建设银行股份有限公司
报告送出日期:二〇一二年七月十八日

§1 重要提示

基金管理人的董事会及董事保证本报告所载资料不存在虚假记载、误导性陈述或重大遗漏,并对其内容的真实性、准确性和完整性承担个别及连带责任。

基金托管人中国建设银行股份有限公司根据本基金合同规定,于2012年7月10日复核了本报告中的财务指标、净值表现和投资组合报告等内容,保证复核内容不存在虚假记载、误导性陈述或者重大遗漏。

基金管理人承诺以诚实信用、勤勉尽责的原则管理和运用基金资产,但不保证基金一定盈利。

基金的过往业绩并不代表其未来表现。投资有风险,投资者在作出投资决策前应仔细阅读本基金的招募说明书。

本报告中财务资料未经审计。

本报告期自2012年4月1日起至6月30日止。

§2 基金产品概况

基金简称	华安科技动力股票
基金主代码	040025
交易代码	040025
基金运作方式	契约型开放式
基金合同生效日	2011年12月20日
报告期末基金份额总额	62,184,225.79份
投资目标	本基金重点投资于以科学技术为动力在产业价值链中占据优势地位的行业或企业,关注其科技创新或技术突破后产生的增长动能,在严格控制风险的前提下,力争实现基金资产的长期稳健增值。
投资策略	本基金采取相对稳定的资产配置策略,一般情况下将保持股票配置比例的相对稳定,避免因过于主动的仓位调整带来额外的风险。个股选择中以产业链价值结构为主要判别基准,选取以科学技术为动力在产业价值链中占据优势地位的行业或企业,同时从市场广度、技术深度、产业宽度和政策强度等方面寻找选取财务状况良好、盈利能力较强且资产质量较好的公司并作为重点投资对象。
业绩比较基准	80%×中证800指数收益率+20%×中国债券总指数收益率
风险收益特征	本基金为股票型基金,基金的风险与预期收益都要高于混合型基金、债券型基金和货币市场基金,属于证券投资基金中的中高风险投资品种。
基金管理人	华安基金管理有限公司
基金托管人	中国建设银行股份有限公司

§3 主要财务指标和基金净值表现

3.1 主要财务指标

单位:人民币元

主要财务指标	报告期(2012年4月1日-2012年6月30日)
1.本期已实现收益	433,840.13
2.本期利润	1,117,597.24
3.加权平均基金份额本期利润	0.0158
4.期末基金资产净值	61,868,432.32
5.期末基金份额净值	0.995

注:1.所述基金业绩指标不包括持有人认购或交易基金的各项费用(例如:封闭式基金交易佣金,开放式基金的申购赎回费、红利再投资费、基金转换费等),计入费用后实际收益水平要低于所列数字。

2.本期已实现收益指基金本期利息收入、投资收益、其他收入(不含公允价值变动收益)扣除相关费用后的余额,本期利润为本期已实现收益加上本期公允价值变动收益。

3.2 基金净值表现

3.2.1 本报告期基金份额净值增长率及其与同期业绩比较基准收益率的比较

阶段	净值增长率①	净值增长率标准差②	业绩比较基准收益率③	业绩比较基准收益率标准差④	①-③	②-④
过去三个月	1.12%	0.59%	0.68%	0.90%	0.44%	-0.31%

3.2.2自基金合同生效以来基金累计份额净值增长率变动及其与同期业绩比较基准收益率变动的比较

华安科技动力股票型证券投资基金

累计份额净值增长率与业绩比较基准收益率的历史走势对比图

(2011年12月20日至2012年6月30日)

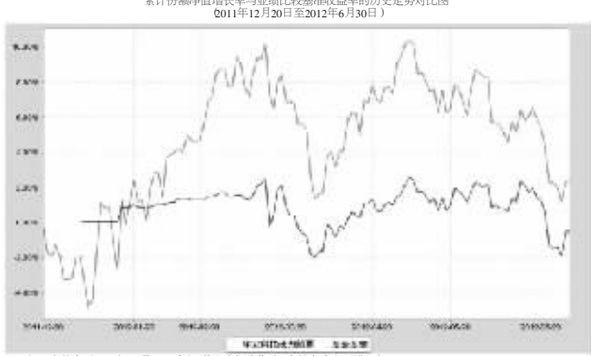

注:1.本基金于2011年12月20日成立,截止本报告期末,本基金成立不满一年。

2.根据《华安科技动力股票型证券投资基金基金合同》,本基金自基金合同生效之日起六个月内已使基金的投资组合比例符合基金合同的约定。

§4 管理人报告

4.1 基金经理(或基金经理小组)简介

姓名	职务	任本基金的基金经理期限		证券从业年限	说明
		任职日期	离任日期		
汪光成	本基金的基金经理	2011-12-20	-	10年	管理学博士,持有基金从业资格证书,10年证券、基金行业从业经历。2002年1月加入华安基金管理有限公司后,曾先后在战略策划部、研究发展部从事数量分析和行业研究工作。2008年2月至2009年3月担任安顺证券投资基金和华安宏利股票型证券投资基金的基金经理,2009年3月起担任华安创新证券投资基金的基金经理。2011年12月起担任本基金的基金经理。

注:1.此处的任职日期和离任日期均指公司作出决定之日,即以公告日为准。

2.证券从业的含义遵从行业协会《证券业从业人员资格管理办法》的相关规定。

4.2 管理人对报告期内本基金运作遵规守信情况的说明

本报告期内,本基金管理人严格遵守有关法律法规及《华安科技动力股票型证券投资基金基金合同》、《华安科技动力股票型证券投资基金基金招募说明书》等有关基金法律文件的规定,本着诚实信用、勤勉尽责的原则管理和运用基金资产,在控制风险的前提下,为基金份额持有人谋求最大利益,不存在违法违规或未履行基金合同承诺的情形。

4.3 公平交易专项说明

4.3.1 公平交易制度的执行情况

根据中国证监会《证券投资基金管理公司公平交易制度指导意见》,公司制定了《华安基金管理有限公司公平交易管理制度》,将封闭式基金、开放式基金、特定客户资产管理组合及其他投资组合资产在研究分析、投资决策、交易执行等方面全部纳入公平交易管理中,控制措施包括:

在研究环节,研究员在为公司管理的各类投资组合提供研究信息、投资建议过程中,使用晨会发言、发送邮件、登录在研究报告管理系统中等方式来确保各类投资组合经理可以公平享有信息获取机会。

在投资环节,公司各投资组合经理根据投资组合的风格和投资策略,制定并严格执行交易决策规则,以保证各投资组合交易决策的客观性和独立性。同时严格执行投资决策委员会、投资总监、投资组合经理等各投资决策主体授权机制,投资组合经理在授权范围内自主决策,超过投资权限的操作需要经过严格的审批程序。

在交易环节,公司实行强制公平交易机制,确保各投资组合享有公平的交易执行机会。

①交易所二级市场业务,遵循价格优先、时间优先、比例分配、综合平衡的控制原则,实现同一时间下达指令的投资组合在交易时机上的公平性。

②交易所一级市场业务,投资组合经理按意愿独立进行业务申报,集中交易部以投资组合名义对外进行申报。若该业务以公司名义进行申报与中签,则按实际中签情况以价格优先、比例分配原则进行分配。若中签量过小无法合理进行比例分配,且以公司名义获得,则投资部门在合规监察员监督参与下,进行公平协商分配。

③银行间市场业务遵循指令时间优先原则,先到先询价的控制原则。通过内部共同的MSN群,发布询价需求和结果,做到信息公开。若是多个投资组合进行一级市场投标,则各投资组合经理须以各投资组合名义向集中交易部下达投资意向,交易员以此进行投标,以确保中签结果与投资组合投标意向一一对应。若中签量过小无法合理进行比例分配,且以公司名义获得,则投资部门在合规监察员监督参与下,进行公平协商分配。

交易监控、分析与评估环节,公司合规监察稽核部对公司旗下的各投资组合投资境内证券市场上市交易的投资品种、进行场外的非公开发行股票申购、以公司名义进行的债券一级市场申购、不同投资组合同日和临近交易日的反向交易以及可能导致不公平交易和利益输送的异常交易行为进行监控;风险管理部根据市场公认的第三方信息(如:中债登的债券估值),定期对各投资组合与交易对手之间议价交易的交易价格公允性进行审查,对不同投资组合临近交易日的同向交易的交易时机和交易价差进行分析。

本报告期内,公司公平交易制度总体执行情况良好。

4.3.2 异常交易行为的专项说明

根据中国证监会《证券投资基金管理公司公平交易制度指导意见》,公司合规监察稽核部对公司旗下的各投资组合投资境内证券市场上市交易的投资品种、进行场外的非公开发行股票申购、以公司名义进行的债券一级市场申购、不同投资组合同日和临近交易日的反向交易以及可能导致不公平交易和利益输送的异常交易行为进行监控;风险管理部根据市场公认的第三方信息(如:中债登的债券估值),定期对各投资组合与交易对手之间议价交易的交易价格公允性进行审查,对不同投资组合临近交易日的同向交易的交易时机和交易价差进行分析。

本报告期内,公司公平交易制度总体执行情况良好。

4.3.2 异常交易行为的专项说明

根据中国证监会《证券投资基金管理公司公平交易制度指导意见》,公司合规监察稽核部会同基金投资、交易部门讨论制定了公募基金、专户针对股票、债券、回购等投资品种在交易所及银行间的同日反向交易控制规则,并在投资系统中进行了设置,实现了完全的系统控制。同时加强了对基金、专户间的同日反向交易的监控与隔日反向交易的检查;风险管理部开发了同向交易分析系统,对相关同向交易指标进行持续监控,并定期对组合间的同向交易行为进行了重点分析。除指数基金以外的所有投资组合参与的交易所公开竞价交易中,未出现同日反向交易成交较少的单边交易量超过该证券当日成交量的5%的情况。本报告期内,未出现异常交易。

4.4 报告期内基金的投资策略和业绩表现说明

4.4.1 报告期内基金投资策略和运作分析

二季度,通胀水平呈现出下降趋势,货币政策开始适度放松,但国内经济仍然处于下滑状态,实体经济继续面临去库存和盈利下滑的困境,欧债问题也为市场增添了很多不确定性,在这种情况下,市场在预期证实或证伪的过程中呈现出一种纠结的心态,市场先扬后抑,风格在周期和消费、价值和成长之间摇摆,以主题和事件性展开的特征明显。

本报告期内,本基金重点配置于科技类产业和拥有核心技术的企业以及由于制度革新而在未来可能产生变革的行业。由于规模比较小,在操作上比较灵活,但基于对市场行情的谨慎判断,在操作上比较保守。

4.4.2 报告期内基金的业绩表现

截至2012年6月30日,本基金份额净值为0.995元,本报告期份额净值增长率为 1.12%,同期业绩比较基准增长率为0.68%。

§5 投资组合报告

5.1 报告期末基金资产组合情况

序号	项目	金额(元)	占基金总资产的比例(%)
1	权益投资	44,203,371.12	69.28
	其中:股票	44,203,371.12	69.28
2	固定收益投资	-	-
	其中:债券	-	-
	资产支持证券	-	-
3	金融衍生品投资	-	-
4	买入返售金融资产	-	-
	其中:买断式回购的买入返售金融资产	-	-
5	银行存款和结算备付金合计	19,542,063.04	30.63
6	其他各项资产	57,460.57	0.09
7	合计	63,802,894.73	100.00

5.2 报告期末按行业分类的股票投资组合

代码	行业类别	公允价值(元)	占基金资产净值比例(%)
A	农、林、牧、渔业	-	-
B	采掘业	3,014,932.00	4.87
C	制造业	21,409,952.72	34.61
C0	食品、饮料	-	-
C1	纺织、服装、皮毛	-	-
C2	木材、家具	-	-
C3	造纸、印刷	-	-
C4	石油、化学、塑胶、塑料	4,515,750.00	7.30
C5	电子	2,624,100.00	4.24
C6	金属、非金属	3,817,600.00	6.17
C7	机械、设备、仪表	8,475,816.73	13.70
C8	医药、生物制品	1,976,685.99	3.19
C99	其他制造业	-	-
D	电力、煤气及水的生产和供应业	-	-
E	建筑业	-	-
F	交通运输、仓储业	-	-
G	信息技术业	7,900,909.00	12.77
H	批发和零售贸易	942,400.00	1.52
I	金融、保险业	4,882,697.40	7.89
J	房地产业	759,500.00	1.23
K	社会服务业	3,169,580.00	5.12
L	传播与文化产业	1,266,400.00	2.05
M	综合类	857,000.00	1.39
	合计	44,203,371.12	71.45

5.3 报告期末按公允价值占基金资产净值比例大小排序的前十名股票投资明细

序号	股票代码	股票名称	数量(股)	公允价值(元)	占基金资产净值比例(%)
1	600104	上汽集团	200,000	2,858,000.00	4.62
2	601601	中国太保	112,430	2,493,697.40	4.03
3	000651	格力电器	104,888	2,186,914.80	3.53
4	002376	新北洋	100,000	1,932,000.00	3.12
5	002573	国电清新	100,000	1,800,000.00	2.91
6	600406	国电南瑞	86,100	1,609,209.00	2.60
7	002540	亚太科技	120,000	1,548,000.00	2.50
8	002643	烟台万润	70,000	1,424,500.00	2.30
9	300190	维尔利	62,000	1,369,580.00	2.21
10	002271	东方雨虹	100,000	1,360,000.00	2.20

5.4 报告期末按债券品种分类的债券投资组合

本基金本报告期末未持有债券。

5.5 报告期末按公允价值占基金资产净值比例大小排名的前五名债券投资明细

本基金本报告期末未持有债券。

5.6 报告期末按公允价值占基金资产净值比例大小排名的前十名资产支持证券投资明细

本基金本报告期末未持有资产支持证券。

5.7 报告期末按公允价值占基金资产净值比例大小排名的前五名权证投资明细

本基金本报告期末未持有权证。

5.8 投资组合报告附注

5.8.1 本报告期内,本基金投资的前十名证券的发行主体不存在被监管部门立案调查的,在本报告编制日前一年内也不存在受到公开谴责、处罚的情况。

5.8.2 本基金投资前十名股票中,不存在投资于超出基金合同规定备选股票库之外的股票。

5.8.3 其他各项资产构成

序号	名称	金额(元)
1	存出保证金	11,187.24
2	应收证券清算款	-
3	应收股利	-
4	应收利息	3,829.11
5	应收申购款	42,444.22
6	其他应收款	-
7	待摊费用	-
8	其他	-
9	合计	57,460.57

5.8.4 报告期末持有的处于转股期的可转换债券明细

本基金本报告期末未持有可转换债券。

5.8.5 报告期末前十名股票中存在流通受限情况的说明

本基金本报告期末前十名股票中不存在流通受限情况。

§6 开放式基金份额变动

单位:份

本报告期期初基金份额总额	77,894,006.70
本报告期基金总申购份额	2,062,203.56
减:本报告期基金总赎回份额	17,771,984.47
本报告期基金拆分变动份额	-
本报告期期末基金份额总额	62,184,225.79

§7 备查文件目录

7.1 备查文件目录

1、《华安科技动力股票型证券投资基金基金合同》

2、《华安科技动力股票型证券投资基金招募说明书》

3、《华安科技动力股票型证券投资基金托管协议》

7.2 存放地点

基金管理人和基金托管人的办公场所,并登载于基金管理人互联网站http://www.huaan.com.cn。

7.3 查阅方式

投资者可登录基金管理人互联网站查阅,或在营业时间内至基金管理人或基金托管人的办公场所免费查阅。

华安基金管理有限公司
二〇一二年七月十八日

华安标普全球石油指数证券投资基金(LOF)

2012 第二季度 报告

2012年6月30日

基金管理人:华安基金管理有限公司
基金托管人:中国建设银行股份有限公司
报告送出日期:二〇一二年七月十八日

§1 重要提示

基金管理人的董事会及董事保证本报告所载资料不存在虚假记载、误导性陈述或重大遗漏,并对其内容的真实性、准确性和完整性承担个别及连带责任。

基金托管人中国建设银行股份有限公司根据本基金合同规定,于2012年7月11日复核了本报告中的财务指标、净值表现和投资组合报告等内容,保证复核内容不存在虚假记载、误导性陈述或者重大遗漏。

基金管理人承诺以诚实信用、勤勉尽责的原则管理和运用基金资产,但不保证基金一定盈利。

基金的过往业绩并不代表其未来表现。投资有风险,投资者在作出投资决策前应仔细阅读本基金的招募说明书。

本报告中财务资料未经审计。

本报告期自2012年4月1日起至6月30日止。

§2 基金产品概况

基金简称	华安标普全球石油指数(QDII-LOF)
基金主代码	160416
交易代码	160416
基金运作方式	上市契约型开放式
基金合同生效日	2012年3月29日
报告期末基金份额总额	371,171,297.85份
投资目标	本基金为股票指数基金,通过严格的投资纪律约束和数量化风险管理手段,力求实现基金投资组合对标的指数的有效跟踪,追求跟踪误差最小化。
投资策略	本基金以标普全球石油指数成分股构成及其权重等指标为基础构建指数化投资组合。选择以"跟踪偏离度的绝对值"作为投资组合管理的主要标准,控制基金相对指数的偏离风险。本基金力求控制基金组合收益与业绩基准收益之间的日均跟踪偏离度的绝对值不超过0.5%,年跟踪误差不超过6%(以美元资产计价)。
业绩比较基准	标普全球石油净总收益指数收益率 (S&P Global Oil Index Net Total Return)
风险收益特征	本基金为股票型基金,属于较高风险、较高预期收益的基金品种,其风险和预期收益高于货币市场基金、债券型基金和混合型基金。
基金管理人	华安基金管理有限公司
基金托管人	中国建设银行股份有限公司
境外资产托管人英文名称	State Street Bank and Trust Company
境外资产托管人中文名称	美国道富银行

§3 主要财务指标和基金净值表现

3.1 主要财务指标

单位:人民币元

主要财务指标	报告期(2012年4月1日-2012年6月30日)
1.本期已实现收益	658,093.55
2.本期利润	-8,466,996.72
3.加权平均基金份额本期利润	-0.0195
4.期末基金资产净值	363,851,472.42
5.期末基金份额净值	0.980

注:1.所述基金业绩指标不包括持有人认购或交易基金的各项费用(例如:封闭式基金交易佣金,开放式基金的申购赎回费、红利再投资费、基金转换费等),计入费用后实际收益水平要低于所列数字。

2.本期已实现收益指基金本期利息收入、投资收益、其他收入(不含公允价值变动收益)扣除相关费用后的余额,本期利润为本期已实现收益加上本期公允价值变动收益。

3.2 基金净值表现

3.2.1 本报告期基金份额净值增长率及其与同期业绩比较基准收益率的比较

阶段	净值增长率①	净值增长率标准差②	业绩比较基准收益率③	业绩比较基准收益率标准差④	①-③	②-④
过去三个月	-2.00%	0.83%	-8.22%	1.39%	6.22%	-0.56%

3.2.2 自基金合同生效以来基金累计净值增长率变动及其与同期业绩比较基准收益率变动的比较

华安标普全球石油指数证券投资基金(LOF)

累计份额净值增长率与业绩比较基准收益率的历史走势对比图

(2012年3月29日至2012年6月30日)

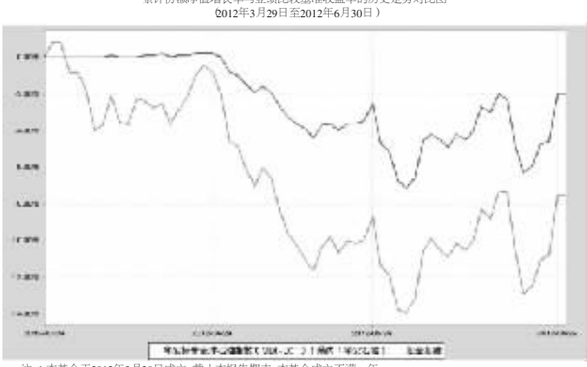

注:1.本基金于2012年3月29日成立,截止本报告期末,本基金成立不满一年。

2.根据《华安标普全球石油指数证券投资基金(LOF)基金合同》规定,本基金建仓期不超过6个月,截至本报告期期末,本基金的投资组合比例尚未符合基金合同第十三部分"基金的投资"中投资范围、投资限制的有关约定。

§4 管理人报告

4.1 基金经理(或基金经理小组)简介

姓名	职务	任本基金的基金经理期限		证券从业年限	说明
		任职日期	离任日期		
徐宜宜	本基金的基金经理	2012-3-29	-	6