建信收益增强债券型证券投资基金

2012 第二季度 报告

2012年6月30日

基金管理人：建信基金管理有限责任公司
基金托管人：中国农业银行股份有限公司
报告送出日期：二〇一二年七月十八日

一、重要提示

基金管理人的董事会及董事保证本报告所载资料不存在虚假记载、误导性陈述或重大遗漏，并对其内容的真实性、准确性和完整性承担个别及连带责任。

基金托管人中国农业银行股份有限公司根据本基金合同规定，于2012年7月18日复核了本报告中的财务指标、净值表现和投资组合报告等内容，保证复核内容不存在虚假记载、误导性陈述或者重大遗漏。

基金管理人承诺以诚实信用、勤勉尽责的原则管理和运用基金资产，但不保证基金一定盈利。

基金的过往业绩并不代表其未来表现。投资有风险，投资者在作出投资决策前应仔细阅读本基金的招募说明书。

本报告中财务资料未经审计。

本报告期自2012年4月1日起至6月30日止。

二、基金产品概况

基金简称	建信收益增强债券	
基金主代码	000309	
基金运作方式	契约型开放式	
基金合同生效日	2003年6月4日	
报告期末基金份额总额	1,035,518,000.00份	
投资目标	在保持资产流动性的基础上，发挥投研团队在固定收益、股票及金融衍生产品方面的综合研究实力，获在有效控制风险的前提下追求基金资产的长期稳健增值。	
投资策略	本基金采取自上而下的方法确定投资组合久期，结合自下而上的个券选择方法构建信用类债券投资组合，运用基本面研究择机介入上市公司股票及参与新股申购，以实现基金资产的长期稳健增值。	
业绩比较基准	3年期中债金融债总指数收益率×80%+3年期中债国债总指数×20%	
风险收益特征	本基金为债券型基金，其长期平均风险和预期收益率低于混合型基金、股票型基金，但高于货币市场基金以及不涉及股票二级市场投资的债券型基金。	
基金管理人	建信基金管理有限责任公司	
基金托管人	中国农业银行股份有限公司	
下属两级基金的基金简称	建信收益增强债券A	建信收益增强债券B
下属两级基金的交易代码	000309	000310
报告期末下属两级基金的份额总额	1,035,518,000.00份	0.00份

三、主要财务指标和基金净值表现

1、主要财务指标

单位：人民币元

主要财务指标	报告期(2012年4月1日-2012年6月30日)	
	建信收益增强债券A	建信收益增强债券B
1.本期已实现收益	-7,916,000.00	-0.00
2.本期利润	10,000,000.00	0.00
3.加权平均基金份额本期利润	0.0097	0.0000
4.期末基金资产净值	1,000,000,000.00	0.00
5.期末基金份额净值	1.000	0.000

注：上述主要财务指标和净值表现按照中国证监会颁布的《证券投资基金信息披露编报规则第1号——年度报告的一般规则》(试行)计算。

2、自基金合同生效以来基金累计净值增长率变动及其与同期业绩比较基准收益率变动的比较

建信收益增强债券A累计净值增长率与业绩比较基准收益率的历史走势对比图

(2003年6月4日至2012年6月30日)

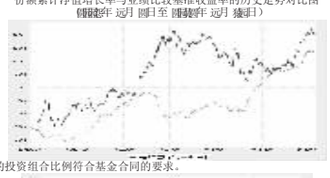

注：本报告期末，本基金的投资组合比例符合基金合同的要求。

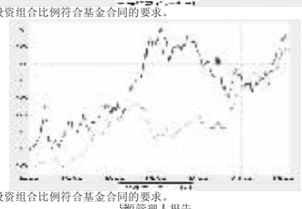

注：本报告期末，本基金的投资组合比例符合基金合同的要求。

四、管理人报告

1、基金经理（或基金经理小组）简介

姓名	职务	任本基金的基金经理期限		证券从业年限	说明
		任职日期	离任日期		
李菁女士	本基金基金经理	2010年8月18日	原	9年	硕士，2003年7月进入中国建设银行股份有限公司基金托管部工作，从事基金托管业务；2007年主任科员，2008年2月加入本公司，2008年后任债券研究员和本基金基金经理助理，2009年2月1日至2010年8月17日担任债券市场基金基金经理，2010年8月18日至2011年7月31日担任建信货币市场基金基金经理，2011年7月1日起任建信信用增强债券基金的基金经理。

2、报告期内本基金运作遵规守信情况说明

本报告期内，基金管理人不存在损害基金份额持有人利益的行为。基金管理人勤勉尽责地为基金份额持有人谋求利益，严格遵守《证券法》、《证券投资基金法》、其他有关法律法规的规定和《建信收益增强债券型证券投资基金基金合同》的规定。

3、管理人对报告期内公平交易情况的专项说明

1)公平交易制度的执行情况

为了公平对待投资人，保护投资人利益，避免出现不正当关联交易、利益输送等违法违规行为，公司根据《证券投资基金法》、《证券投资基金管理公司内部控制指导意见》、《证券投资基金公司公平交易制度指导意见》、《基金管理公司特定客户资产管理业务试点办法》等法律法规和公司内部制度，制定和修订了《公平交易管理办法》、《异常交易管理办法》、《公司防范内幕交易管理办法》、《利益冲突管理办法》等风险管控制度。公司使用的交易系统中设置了公平交易模块，一旦出现不同基金同时买卖同一证券时，系统自动切换至公平交易模块进行操作，确保在投资管理活动中公平对待不同投资组合，严禁直接或通过第三方的交易安排在不同投资组合之间进行利益输送。

2)异常交易行为的专项说明

本报告期内未出现所有投资组合参与的交易所公开竞价同日反向交易成交较少的单边交易量超过该证券当日成交量的5%的情况。本报告期，未发现本基金存在异常交易行为。

4、报告期内本基金的投资策略和业绩表现说明

1)报告期内基金的投资策略和运作分析

二季度，宏观经济运行整体指标偏弱，工业增加值、采购经理人指数以及货币信贷数据均处于低位徘徊，居民物价指数同比指标则继续逐月下降。海外经济方面，美国经济复苏不如预期步伐，且欧债危机的进一步演绎使得风险偏好逐步下降，市场避险情绪升温。政策方面，政府在稳增长和调结构增长中相机平衡抉择，二季度再次下调金融机构人民币存款准备金率并于6月初开启降息和利率市场化步伐。在此背景下，二季度股票市场呈现了先扬后抑的走势，债券市场有所分化，利率产品和高等级信用产品收益率降准后普遍下行，而中低等级信用产品则在整个季度均有所下行。

回顾本季度的基金管理工作，本基金在季初适当降低了利率产品和高等级短融的配置比例，维持了相对较高的信用债配置比例。权益市场方面，维持一定的大盘转债配置比例，精选个股并逐慎参与了新股申购。

2)报告期内基金的业绩表现

本报告期收益增强（A）净值增长率4.00%，波动率0.0897%，业绩比较基准收益率0.63%，波动率0.0037%。收益增强（B）净值增长率0.00%，波动率0.0000%，业绩比较基准收益率0.63%，波动率0.0037%。

3)管理人对宏观经济、证券市场及行业走势的简要展望

展望本季，我们认为经济基本面有利于债市，政策仍将维持求稳增长的基调，法定存款准备金率和降息仍然可期，而此次由降息而开启的利率市场化步伐对银行体系的整体资金成本以及债券市场产品的定价都将具有深远的影响和意义。整体而言，我们认为债券市场方面，利率产品或将呈现震荡行情，而流动性改善对中短端产品更为有利。信用产品仍将延续分化态势，但需警惕经济下行过程中信用事件对中低评级信用产品流动性的冲击。权益市场方面，物价下行、经济增速下行背景中，企业盈利走势不容乐观，而系统性的估值提升在流动性制约下亦难见到。作为债券基金的股票投资策略，我们更倾向于精选个股，通过个股的分化差异为投资人赚取稳健回报。

本基金仍将在严控风险的前提下，灵活运用杠杆，积极关注信用债市场波动带来的机会，加强组合投资的灵活性，权益市场方面，采取相对防御与均衡的投资策略，精选个股，力求为持有人获得较好的绝对收益。

五、投资组合报告

1)报告期末基金资产组合情况

序号	项目	金额(元)	占基金总资产的比例(%)
1	权益投资	4,000,000.00	3.90
	其中：股票	4,000,000.00	3.90
2	固定收益投资	100,000,000.00	97.56
	其中：债券	100,000,000.00	97.56
	资产支持证券	0.00	0.00
3	金融衍生品投资	0.00	0.00
4	买入返售金融资产	0.00	0.00
	其中：买断式回购的买入返售金融资产	0.00	0.00
5	银行存款和结算备付金合计	1,000,000.00	0.98
6	其他各项资产	1,000,000.00	0.98
7	合计	102,000,000.00	100.00

2)报告期末按行业分类的股票投资组合

代码	行业类别	公允价值(元)	占基金资产净值比例(%)
A	农、林、牧、渔业	0.00	0.00
B	采掘业	0.00	0.00
C	制造业	3,000,000.00	2.94
C0	食品、饮料	1,000,000.00	0.98
C1	纺织、服装、皮毛	0.00	0.00
C2	木材、家具	0.00	0.00
C3	造纸、印刷	0.00	0.00
C4	石油、化学、塑胶、塑料	0.00	0.00
C5	电子	0.00	0.00
C6	金属、非金属	0.00	0.00
C7	机械、设备、仪表	0.00	0.00
C8	医药、生物制品	2,000,000.00	1.96
C99	其他制造业	0.00	0.00
D	电力、煤气及水的生产和供应业	0.00	0.00
E	建筑业	0.00	0.00
F	交通运输、仓储业	0.00	0.00
G	信息技术业	0.00	0.00
H	批发和零售贸易	0.00	0.00
I	金融、保险业	0.00	0.00
J	房地产业	0.00	0.00
K	社会服务业	0.00	0.00
L	传播与文化产业	0.00	0.00
M	综合类	0.00	0.00
	合计	4,000,000.00	3.90

注：以上行业分类以2012年1月1日实施的证监会行业分类标准为依据。

3)报告期末按公允价值占基金资产净值比例大小排序的前十名股票投资明细

序号	股票代码	股票名称	数量(股)	公允价值(元)	占基金资产净值比例(%)
1	600519	贵州茅台	20,000	2,000,000.00	1.96
2	000858	五粮液	100,000	2,000,000.00	1.96
3	000651	格力电器	100,000	2,000,000.00	1.96
4	600036	招商银行	200,000	2,000,000.00	1.96
5	601318	中国平安	50,000	2,000,000.00	1.96
6	600887	伊利股份	100,000	2,000,000.00	1.96
7	000002	万科A	200,000	2,000,000.00	1.96
8	600030	中信证券	100,000	2,000,000.00	1.96
9	600837	海通证券	200,000	2,000,000.00	1.96
10	000776	广发证券	100,000	2,000,000.00	1.96

4)报告期末按债券品种分类的债券投资组合

序号	债券品种	公允价值(元)	占基金资产净值比例(%)
1	国家债券	30,000,000.00	29.27
2	央行票据	20,000,000.00	19.51
3	金融债券	30,000,000.00	29.27
	其中：政策性金融债	30,000,000.00	29.27
4	企业债券	20,000,000.00	19.51
5	企业短期融资券	0.00	0.00
6	中期票据	0.00	0.00
7	可转债	0.00	0.00
8	其他	0.00	0.00
9	合计	100,000,000.00	97.56

5)报告期末按公允价值占基金资产净值比例大小排名的前五名债券投资明细

序号	债券代码	债券名称	数量(张)	公允价值(元)	占基金资产净值比例(%)
1	010107	21附息国债07	300,000	30,000,000.00	29.27
2	010303	03国债(3)	300,000	30,000,000.00	29.27
3	010512	05附息国债12	200,000	20,000,000.00	19.51
4	010504	05附息国债04	200,000	20,000,000.00	19.51
5	010106	21附息国债06	200,000	20,000,000.00	19.51

6)报告期末按公允价值占基金资产净值比例大小排名的前十名资产支持证券投资明细

本基金本报告期末未持有资产支持证券。

7)报告期末按公允价值占基金资产净值比例大小排名的前五名权证投资明细

本基金本报告期末未持有权证。

8)投资组合报告附注

1)本基金该报告期内投资前十名证券的发行主体均无被监管部门立案调查和在报告编制日前一年内受到公开谴责、处罚。

2)基金投资的前十名股票未超出基金合同规定的投资范围。

3)其他资产构成

序号	名称	金额(元)
1	存出保证金	1,000,000.00
2	应收证券清算款	0.00
3	应收股利	0.00
4	应收利息	0.00
5	应收申购款	0.00
6	其他应收款	0.00
7	待摊费用	0.00
8	其他	0.00
9	合计	1,000,000.00

4)报告期末持有的处于转股期的可转换债券明细

本基金本报告期末未持有处于转股期的可转换债券。

5)报告期末前十名股票中在流通受限情况的说明

本基金本报告期末前十名股票中不在流通受限情况。

六、开放式基金份额变动

单位：份

本报告期期初基金份额总额	1,000,000,000.00
本报告期基金总申购份额	1,000,000,000.00
减：本报告期基金总赎回份额	964,482,000.00
本报告期基金拆分变动份额	0.00
本报告期期末基金份额总额	1,035,518,000.00

注：上述总申购份额含转换入份额，总赎回份额含转换出份额。

七、备查文件目录

1)备查文件目录

员中国证监会核准建信收益增强债券型证券投资基金募集的文件；

圆《建信收益增强债券型证券投资基金基金合同》；

猿《建信收益增强债券型证券投资基金托管协议》；

源关于申请募集建信收益增强债券型证券投资基金之法律意见书；

缘基金管理人业务资格批件和营业执照；

远基金托管人业务资格批件和营业执照；

苑报告期内基金管理人在指定报刊上披露的各项公告。

2)存放地点

基金管理人或基金托管人处。

3)查阅方式

基金投资者在营业时间可免费查阅，在支付工本费后，可在合理时间内取得上述文件的复印件或复制件。

建信基金管理有限责任公司

二〇一二年七月十八日

建信深证基本面300交易型开放式指数证券投资基金联接基金

2012 第二季度 报告

2012年6月30日

基金管理人：建信基金管理有限责任公司
基金托管人：中国民生银行股份有限公司
报告送出日期：二〇一二年七月十八日

一、重要提示

基金管理人的董事会及董事保证本报告所载资料不存在虚假记载、误导性陈述或重大遗漏，并对其内容的真实性、准确性和完整性承担个别及连带责任。

基金托管人中国民生银行股份有限公司根据本基金合同规定，于2012年7月18日复核了本报告中的财务指标、净值表现和投资组合报告等内容，保证复核内容不存在虚假记载、误导性陈述或者重大遗漏。

基金管理人承诺以诚实信用、勤勉尽责的原则管理和运用基金资产，但不保证基金一定盈利。

基金的过往业绩并不代表其未来表现。投资有风险，投资者在作出投资决策前应仔细阅读本基金的招募说明书。

本报告中财务资料未经审计。

本报告期自2012年4月1日起至6月30日止。

二、基金产品概况

基金简称	建信深证基本面300交易型开放式指数证券投资基金联接基金
基金主代码	540008
交易代码	540008
基金运作方式	契约型开放式
基金合同生效日	2012年4月5日
报告期末基金份额总额	499,999,000.00份
投资目标	本基金将绝大部分基金资产投资于目标ETF，紧密跟踪标的指数表现，追求跟踪偏离度和跟踪误差最小化。
投资策略	本基金为目标ETF的联接基金，追求通过投资于目标ETF以求达到投资目标。当本基金申购赎回和在二级市场买卖目标ETF或本基金自身的申购赎回对本基金跟踪标的指数的效果可能带来影响时，或预期标的指数成份股发生调整和成份股发生配股、增发、分红等行为时，基金管理人将对投资组合进行适当调整，以降低跟踪误差。
业绩比较基准	沪深300指数（深证基本面300交易型开放式指数证券投资基金）收益率×95%+商业银行活期存款利率×5%
风险收益特征	本基金为深证基本面300交易型开放式指数证券投资基金的联接基金，风险与预期收益水平高于混合基金、债券基金与货币市场基金，同时，本基金为指数型基金，具有与标的指数、以及标的指数所代表的股票市场相似的风险收益特征，属于证券投资基金中较高风险收益的品种。
基金管理人	建信基金管理有限责任公司
基金托管人	中国民生银行股份有限公司

2)联接目标基金基本情况

基金名称	深证基本面300交易型开放式指数证券投资基金
基金主代码	159309
基金运作方式	交易型开放式
基金合同生效日	2009年6月9日
基金份额上市的证券交易所	深圳证券交易所
上市日期	2009年6月19日
基金管理人名称	建信基金管理有限责任公司
基金托管人名称	中国民生银行股份有限公司

3)联接目标基金产品概况

投资目标	紧密跟踪标的指数，追求跟踪偏离度和跟踪误差最小化，实现与标的指数表现相一致的长期投资收益。
投资策略	本基金主要采取完全复制策略，跟踪标的指数的表现，即按照标的指数的成份股票的构成及其权重构建基金股票投资组合，并根据标的指数成份股票及其权重的变动进行相应调整。
业绩比较基准	深证基本面300指数收益率
风险收益特征	本基金属于股票基金，其风险和预期收益高于货币市场基金、债券基金、混合基金。本基金为指数型基金，具有和标的指数所代表的股票市场相似的风险收益特征，属于证券投资基金中较高风险、较高预期收益的品种。

三、主要财务指标和基金净值表现

1、主要财务指标

单位：人民币元

主要财务指标	报告期(2012年4月1日-2012年6月30日)
1.本期已实现收益	-1,000,000.00
2.本期利润	-4,000,000.00
3.加权平均基金份额本期利润	-0.0080
4.期末基金资产净值	490,000,000.00
5.期末基金份额净值	0.980

注：员本期已实现收益指基本期利息收入、投资收益、其他收入（不含公允价值变动损益）扣除相关费用后的余额，本期利润为本期已实现收益加上本期公允价值变动损益。

2)报告期末基金份额净值增长率与业绩比较基准收益率的历史走势对比图

(2012年4月5日至2012年6月30日)

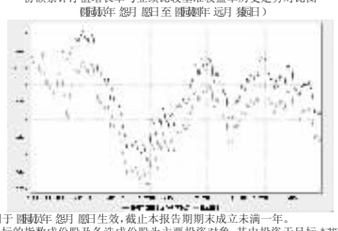

注：员本基金基金合同于2012年4月5日生效，截止本报告期期末成立未满一年。

3)报告期末按照各类资产的期末估值比例大小排序的资产组合情况

序号	项目	金额(元)	占基金总资产的比例(%)
1	权益投资	480,000,000.00	96.00
	其中：股票	480,000,000.00	96.00
2	固定收益投资	0.00	0.00
	其中：债券	0.00	0.00
	资产支持证券	0.00	0.00
3	金融衍生品投资	0.00	0.00
4	买入返售金融资产	0.00	0.00
	其中：买断式回购的买入返售金融资产	0.00	0.00
5	银行存款和结算备付金合计	10,000,000.00	2.00
6	其他各项资产	10,000,000.00	2.00
7	合计	500,000,000.00	100.00

4)报告期末按行业分类的股票投资组合

代码	行业类别	公允价值(元)	占基金资产净值比例(%)
A	农、林、牧、渔业	0.00	0.00
B	采掘业	0.00	0.00
C	制造业	0.00	0.00
C0	食品、饮料	0.00	0.00
C1	纺织、服装、皮毛	0.00	0.00
C2	木材、家具	0.00	0.00
C3	造纸、印刷	0.00	0.00
C4	石油、化学、塑胶、塑料	0.00	0.00
C5	电子	0.00	0.00
C6	金属、非金属	0.00	0.00
C7	机械、设备、仪表	0.00	0.00
C8	医药、生物制品	0.00	0.00
C99	其他制造业	0.00	0.00
D	电力、煤气及水的生产和供应业	0.00	0.00
E	建筑业	0.00	0.00
F	交通运输、仓储业	0.00	0.00
G	信息技术业	0.00	0.00
H	批发和零售贸易	0.00	0.00
I	金融、保险业	0.00	0.00
J	房地产业	0.00	0.00
K	社会服务业	0.00	0.00
L	传播与文化产业	0.00	0.00
M	综合类	0.00	0.00
	合计	0.00	0.00

注：以上行业分类以2012年1月1日实施的证监会行业分类标准为依据。

5)报告期末按公允价值占基金资产净值比例大小排序的前十名股票投资明细

序号	股票代码	股票名称	数量(股)	公允价值(元)	占基金资产净值比例(%)
1	000651	格力电器	10,000,000	480,000,000.00	96.00
2					
3					
4					
5					
6					
7					
8					
9					
10					

6)报告期末按公允价值占基金资产净值比例大小排序的前五名债券投资明细

本基金本报告期末未持有债券。

7)报告期末按公允价值占基金资产净值比例大小排名的前十名资产支持证券投资明细

本基金本报告期末未持有资产支持证券。

8)报告期末按公允价值占基金资产净值比例大小排名的前五名权证投资明细

本基金本报告期末未持有权证。

9)投资组合报告附注

1)本基金该报告期内投资前十名证券的发行主体均无被监管部门立案调查和在报告编制日前一年内受到公开谴责、处罚。

2)基金投资的前十名股票未超出基金合同规定的投资范围。

3)其他资产构成

序号	名称	金额(元)
1	存出保证金	1,000,000.00
2	应收证券清算款	0.00
3	应收股利	0.00
4	应收利息	0.00
5	应收申购款	0.00
6	其他应收款	0.00
7	待摊费用	0.00
8	其他	0.00
9	合计	1,000,000.00

4)报告期末持有的处于转股期的可转换债券明细

本基金本报告期末未持有处于转股期的可转换债券。

5)报告期末前十名股票中在流通受限情况的说明

本基金本报告期末前十名股票中不在流通受限情况。

六、开放式基金份额变动

单位：份

本报告期期初基金份额总额	500,000,000.00
本报告期基金总申购份额	0.00
减：本报告期基金总赎回份额	1,000,000.00
本报告期基金拆分变动份额	0.00
本报告期期末基金份额总额	499,000,000.00

注：总申购份额含转换入份额，总赎回份额含转换出份额。

七、备查文件目录

1)备查文件目录

员中国证监会批准建信深证基本面300交易型开放式指数证券投资基金联接基金设立的文件；

圆《建信深证基本面300交易型开放式指数证券投资基金联接基金合同》；

猿《建信深证基本面300交易型开放式指数证券投资基金联接基金招募说明书》；

源《建信深证基本面300交易型开放式指数证券投资基金联接基金托管协议》；

缘基金管理人业务资格批件和营业执照；

远基金托管人业务资格批件和营业执照；

苑报告期内基金管理人在指定报刊上披露的各项公告。

2)存放地点：

基金管理人或基金托管人处。

3)查阅方式：

投资者可在营业时间免费查阅。也可在支付工本费后，在合理时间内取得上述文件的复印件。

建信基金管理有限责任公司

二〇一二年七月十八日

建信恒久价值股票型证券投资基金

2012 第二季度 报告

2012年6月30日

基金管理人：建信基金管理有限责任公司
基金托管人：中信银行股份有限公司
报告送出日期：二〇一二年七月十八日

一、重要提示

基金管理人的董事会及董事保证本报告所载资料不存在虚假记载、误导性陈述或重大遗漏，并对其内容的真实性、准确性和完整性承担个别及连带责任。

基金托管人中信银行股份有限公司根据本基金合同规定，于2012年7月18日复核了本报告中的财务指标、净值表现和投资组合报告等内容，保证复核内容不存在虚假记载、误导性陈述或者重大遗漏。

基金管理人承诺以诚实信用、勤勉尽责的原则管理和运用基金资产，但不保证基金一定盈利。

基金的过往业绩并不代表其未来表现。投资有风险，投资者在作出投资决策前应仔细阅读本基金的招募说明书。

本报告中财务资料未经审计。

本报告期自2012年4月1日起至6月30日止。

二、基金产品概况

基金简称	建信恒久价值股票
基金主代码	540001
交易代码	540001
基金运作方式	契约型开放式
基金合同生效日	2006年7月5日
报告期末基金份额总额	1,000,000,000.00份
投资目标	有效控制投资风险，追求基金资产长期稳定增值。
投资策略	采用自上而下的资产配置和自下而上的股票选择相结合的投资策略，遵循以研究为基础的长期价值投资理念，通过投资于具有持续创造股东价值的能力、被低估且流动性较好的上市公司股票，而为基金持有人提供持续、稳定的投资回报。
业绩比较基准	本基金投资业绩比较基准为：80%×沪深300指数+20%×中国人民银行一年期定期存款利率。
风险收益特征	本基金属于股票型证券投资基金，一般情况下其风险和预期收益高于货币市场基金、债券型基金和混合型基金。在股票型基金中，本基金属于中等风险、中等收益的证券投资基金。
基金管理人	建信基金管理有限责任公司
基金托管人	中信银行股份有限公司

三、主要财务指标和基金净值表现

1、主要财务指标

单位：人民币元

主要财务指标	报告期(2012年4月1日-2012年6月30日)
1.本期已实现收益	200,000,000.00
2.本期利润	300,000,000.00
3.加权平均基金份额本期利润	0.3000
4.期末基金资产净值	1,200,000,000.00
5.期末基金份额净值	1.200

注：员本期已实现收益指基金本期利息收入、投资收益、其他收入（不含公允价值变动收益）扣除相关费用后的余额，本期利润为本期已实现收益加上本期公允价值变动收益。

2)报告期末基金份额净值增长率与同期业绩比较基准收益率的比较

阶段	净值增长率(%)	净值增长率标准差(%)	业绩比较基准收益率(%)	业绩比较基准收益率标准差(%)	超额收益(%)	于原始基金合同生效以来的累计超额收益(%)
过去三个月	20.00	1.50	5.00	0.80	15.00	100.00

3)自基金合同生效以来基金累计净值增长率变动及其与同期业绩比较基准收益率变动的比较

建信恒久价值股票型证券投资基金

份额累计净值增长率与业绩比较基准收益率历史走势对比图

(2006年7月5日至2012年6月30日)

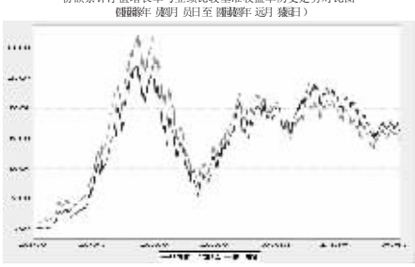

注：本报告期，本基金的投资组合比例符合基金合同的要求。

四、管理人报告

1)基金经理（或基金经理小组）简介

姓名	职务	任本基金的基金经理期限		证券从业年限	说明
		任职日期	离任日期		
邱宇航先生	本基金基金经理	2010年8月18日	原	4年	硕士，2006年7月加入我公司，2007年2月任研究员，2008年2月任基金经理助理，2009年7月1日起任建信恒久价值基金基金经理。
顾中汉先生	研究部副总监、本基金基金经理	2010年8月18日	原	10年	硕士，曾任北京市房管局科员、建行北京分行信贷员、建行北京分行信贷处主任科员、建行北京分行信贷处副处长、建行北京分行信贷处处长、建行北京分行信贷处调研员、建行北京分行信贷处处长、建行北京分行信贷处调研员、建行北京分行信贷处处长、建行北京分行信贷处调研员