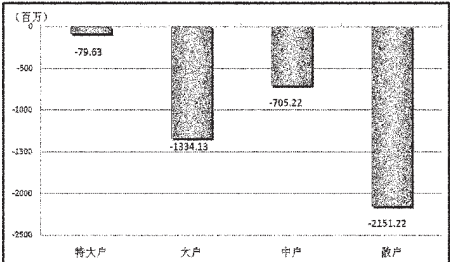


STCN 证券时报网·中国 http://data.stcn.com

资金策市 Money Flow

各类资金当日净流量对比



市场资金动态

Table with columns: 行业, 涨幅(%), 资金净流量(亿元), 特大户(亿元), 大户(亿元)

资金净流入(出)行业前五

Table with columns: 行业, 资金净流入(亿元), 主力资金(亿元), 散户(亿元), 回报(%)

每日个股资金净流入(出)前十

Table with columns: 代码, 简称, 资金净流入(亿元), 主力资金(亿元), 日涨跌幅(%)

净流进排名

Table with columns: 代码, 简称, 资金净流入(亿元), 主力资金(亿元), 日涨跌幅(%)

净流进排名

Table with columns: 代码, 简称, 连续流入天数, 累计净流入(亿元), 累计涨跌幅(%)

据 STCN 资金流向快报 (http://data.stcn.com/statisticalData.shtml) 数据显示, 7月18日, 沪深两市共流出资金 42.70 亿元, 连续第 4 个交易日净流出。其中, 沪市净流出 23.64 亿元, 深市净流出 19.07 亿元。主力资金合计流出 14.14 亿元。

指数方面, 上证 180 指数成份股合计资金流出 14.61 亿元, 深证成指成份股资金流出 6.77 亿元, 沪深 300 指数成份股资金流出 25.51 亿元。以股本规模计, 流通股中大盘股资金流出 20.13 亿元, 中盘股资金流出 13.57 亿元, 小盘股资金流出 9.64 亿元。

行业方面, 按照衍生申万一级行业分类, 有 6 个行业资金净流入, 19 个行业资金净流出。其中, 证券信托流入资金 4.48 亿, 成为资金最关注的行业; 房地产流出资金 15.68 亿, 有较明显的资金出现现象。

证券信托业已连续 2 个交易日净流入资金, 共流入资金 9.57 亿, 居行业连续流入天数榜首。综合业已连续 12 个交易日净流出资金, 共流出资金 6.09 亿, 为行业连续流出天数榜首。

渤海活塞已连续 28 个交易日净流入资金, 累计流入资金 7.46 亿, 居个股连续流入天数榜首。山鹰纸业已连续 37 个交易日净流出资金, 累计流出资金 1.72 亿, 为个股连续流出天数榜首。

股指期货方面, IF1207 合约收报 2419.20 点, 微涨 0.01%; 成交 16.87 万手, 持仓量减 13949 手, 收报 2.31 万手; 资金共流出 0.54 亿。(黄舒欣)

(本栏目数据来源: 名策数据)

业绩向好市场向坏 19 匹业绩白马“脱缰”

中报开始披露, 中期业绩预告披露的公司也在不断增加, 中报行情也在不断升温。很多中期业绩预告较好的公司近期市场抗跌性明显较好, 一些预增明显的个股更是强势上涨, 而在市场不断下跌的情况下, 也有不少业绩较好的公司股价却在不断创出新低。统计数据显示, 目前有 19 家公司中期业绩预告增幅超过 50%, 但在 7 月份收盘价却创下了年内新低。

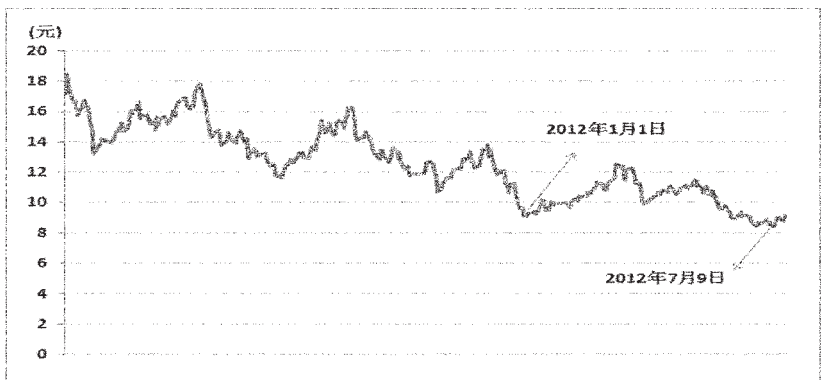
目前已经有 9 家公司披露了中报, 78 家披露业绩快报, 有 1340 家公司虽然没有披露中报, 但已经披露了业绩预告。在这 1340 家已披露中报的公司中有 204 家公司中期业绩预告增幅超过了 50%, 江山股份等中期业绩均预增明显。而近期二级市场表现却不尽人意, 上证指数连续创出年内新低。受市场拖累, 个股纷纷出现下降, 也让

不少业绩较好的个股股价随市场不断下降。在这种市场情况下, 19 只中期预增超 50% 的个股在 7 月纷纷创出了年内新低。这 19 家公司中有 12 家是主板公司 5 家公司是中小板公司, 2 家公司创业板公司。除汉王科技、成霖股份和 ST 当代业绩预增外, 其余 16 家公司均实现盈利并且同比增幅在 50% 以上。汉王科技去年亏损接近 5 亿元, 超过 60%, 但该股自 6 月上市近一个多月时间却深度破发。

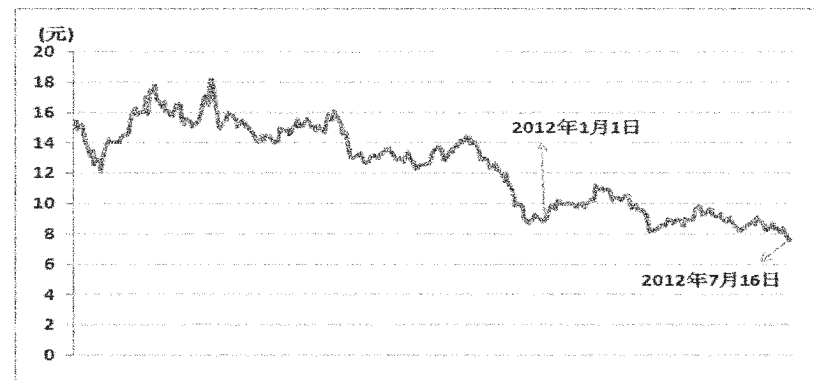
根据中期业绩预告, \*ST 西轴年内摘星形势乐观, 但股价本周也是创出了年内新低。\*ST 西轴 7 月 5 日公布的业绩预告显示, 公司 1-6 月份归属上市公司净利润有望达到 2000 万元-2500 万元, 较上年同期同比增长数十倍。虽然公司一季度出现过一段上涨, 但 3 月中旬之后开始不断下

跌, 但 7 月依旧创下了年内新低。创业板只有元力股份、万顺股份 2 家公司业绩增幅预计超过 50%, 但在 7 月股价创出了年内新低。该股不仅 7 月创出了年内新低, 也创出了上市以来的新低。公司 7 月 3 日公布的业绩预告显示, 公司预计上半年盈利 2314.83 万元-2748.86 万元, 同比增长 60%-90%。虽然创业板目前有 29 家公司中期预增超 50%, 但只有元力股份、万顺股份 2 家公司股价在 7 月创出了年内新低。

天科股份 2011 年以来走势图



利达光电 2011 年以来走势图



中期预增超五成股价 7 月创年内新低个股

Table listing 19 companies with columns: 代码, 简称, 最新收盘价(元), 年内最低收盘价(元), 创年内新低日期, 年内涨跌幅(%), 中期业绩预告增幅(%), 中期业绩预告

今年一季度继续亏损, 中期业绩预告仍将亏损 1400 万元-2400 万元, 但较去年同期仍有不小增幅。而宝钢受行业因素影响, 虽然预计中期净利润同比增幅在 80% 至 100% 左右, 但近期股价也是一路下跌, 7 月收盘价创出了年内新低。

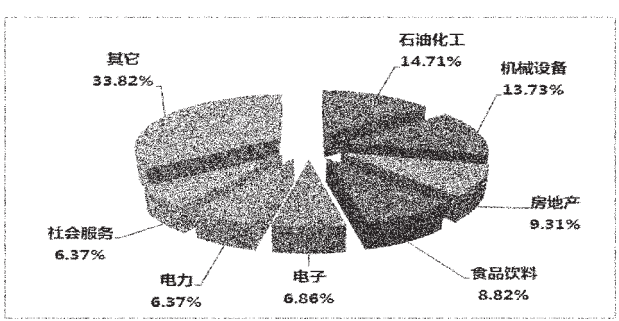
今年才上市的中国汽研, 上市首日即破发, 破发幅度接近 8%。首日破发后该股继续一路下跌, 本周创出了新低, 按收盘价计算, 最低价较 IPO 首发价格已经下跌了两成多。而翻看公司的招股说明书, 公司上市前三年复合增长率超过 60%, 根据公司最新发布的业绩预告的更正公告, 公司预计上半年归属上市公司股东净利润 8743.77 万元, 中期业绩增幅仍将

跌, 近期仍创下了年内新低。

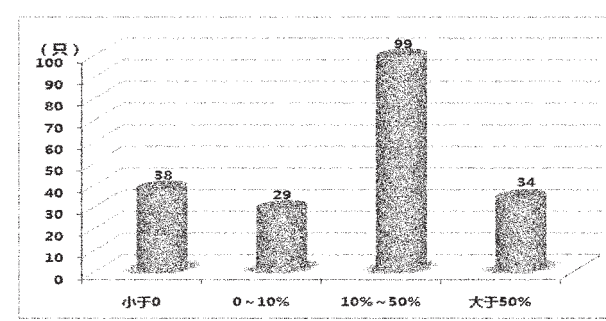
中小板个股中利达光电中期业绩预告同比增长超 400%, 公司预计 2012 年 1-6 月与上年同期相比扭亏为盈, 归属于上市公司股东的净利润变动幅度的预计范围 500 万元-1000 万元。业绩的转好并没有给市场带来利好, 股价在昨日再度创出了年内新低, 而且 7 月 16 日也创出了年内单日最大跌幅。该股年内跌幅 17.78%, 跌势较去年仍有放缓。成霖股份在 7 月 11 日公布的 6 月份营业收入数据, 母公司上半年营业收入 5.98 亿元, 但根据公司一季报公布的上年同期业绩, 母公司上半年营业收入 5.98 亿元, 但根据公司公告的 2012 年 1-6 月中期业绩预告, 公司 2012 年 1-6 月预计亏损 900 万元-1200 万元之间, 但同比增长 70% 以上。虽然年内跌幅不足

38 只中期预增超五成个股年内下跌

预增超 50% 个股行业分布



预增超 50% 个股年内涨跌幅



截至昨日最新数据, 剔除已经公布中期业绩的公司, 目前有 1340 家公司公布了中期业绩预告但还没有公布中期业绩或业绩快报。这 1340 家公司中, 中期业绩预增超 50% 的个股有 204 家, 永泰能源、东方金钰等 102 家公司中期预增超 100%。目前仅有 9 家公司公布了中期业绩, 包括刚刚上市的喜临门, 这 9 家公司中有 7 家是主板公司, 除 \*ST 甘化大幅增发外, 其余公司均没有出现 100% 以上的增长。

不考虑已公布中期业绩和业绩快报公司, 仍有 204 家公司预增幅度超 50%。由于目前仅有 1340 家公司公布了中期业绩预告, 仅占所有 A 股上市公司的六成, 行业统计仍存在一定局限性。在目前数据看, 石油化工业中期业绩预增超 50% 的个股最多, 占比达 14.71%, 其次是机械设备 13.73%, 房地产行业虽然一直受到调控政策影响, 但已公布业绩预告的公司来看, 中期业绩并不悲观。房地产行业中期业绩预增超 50% 的公司占比达 9.31%。

上证指数年内大起大落, M 形态明显, 截至昨日下跌虽然只有 2% 左右, 但近期却出现多次大跌。下半年出现过多次单日跌幅超过 2% 的情况, 7 月 16 日虽然跌幅 1.74%, 不足 2%, 但去带动了个股全面下跌, 出现了百股跌停的惨状。在这种市场情况下, 一些业绩增长态势较好的公司也出现了大幅下跌。

这 38 家公司多数都是随着 A 股市场在二季度开始急速下跌, 导致了虽然业绩大增股价全年却整体下跌的局面。但也同时可以看出, 像蓝帆股份、银江股份等在二季度却出现了纠偏的行情。蓝帆股份中期业绩预增幅度超过 100%, 但今年下跌超过 10%, 而从二季度市场数据看, 个股涨幅却逼近了三成。银江股份中期业绩预增 50%-60%, 全年微跌, 但二季度以来涨幅也超过了 20%, 市场开始出现了对其业绩而言的纠偏行情。(魏宝松)

(专题数据由上海聚源数据服务有限公司提供, 数据来源于上市公司公告, 若有出入, 请以公告为准)

中期预增超五成年内股价下跌个股

Table listing 19 companies with columns: 代码, 简称, 最新收盘价(元), 年内涨跌幅(%), 一季度之后涨跌幅(%), 中期业绩预告

Table listing 19 companies with columns: 代码, 简称, 最新收盘价(元), 年内涨跌幅(%), 一季度之后涨跌幅(%), 中期业绩预告

中金所结算会员成交持仓排名

Table with columns: 成交会员简称, 成交持仓(手), 比上交易日增减, 持仓会员简称, 持仓持仓(手), 比上交易日增减

主力合约期货行情

Table with columns: 品种, 开盘价, 最高价, 最低价, 收盘价, 涨跌(元), 成交量(手), 持仓量(手)

股的 IDEA 日日星股

Table with columns: 代码, 简称, 关注度, 净流量(万元), 主力资金(万元), 反级别, 最新价(元), 涨跌幅(%), 成交量(万股), 换手率(%), 五日预测最低价(元), 五日预测最高价(元), 多空头星

(注: 数据基于模型测算, 不构成投资建议, 仅供投资者参考。更多详情: http://idea.stcn.com)