易方达消费行业股票型证券投资基金

2012 第二季度 报告

圆园12年 远月 猿园日

基金管理人：易方达基金管理有限公司
基金托管人：中国农业银行股份有限公司
报告送出日期：二〇一二年七月十九日

§1 重要提示

基金管理人的董事会及董事保证本报告所载资料不存在虚假记载、误导性陈述或重大遗漏，并对其内容的真实性、准确性和完整性承担个别及连带责任。

基金托管人中国农业银行股份有限公司根据本基金合同规定，于 圆园12年 苑月 员8日复核了本报告中的财务指标、净值表现和投资组合报告等内容，保证复核内容不存在虚假记载、误导性陈述或者重大遗漏。

基金管理人承诺以诚实信用、勤勉尽责的原则管理和运用基金资产，但不保证基金一定盈利。

基金的过往业绩并不代表其未来表现。投资有风险，投资者在作出投资决策前应仔细阅读本基金的招募说明书。

本报告中财务资料未经审计。

本报告期自 圆园12年 源月 员日起至 远月 猿园日止。

§2 基金产品概况

基金简称	易方达消费行业股票
基金主代码	员员园园园园
交易代码	员员园园园园
基金运作方式	契约型开放式
基金合同生效日	圆园10年 愿月 圆园日
报告期末基金份额总额	猿,怨缘园,缘缘园,园园园.园园份
投资目标	主要投资消费行业股票，在严格控制风险的前提下，追求超越业绩比较基准的投资回报。
投资策略	本基金将根据对消费行业各子行业的综合分析，从中选择具有较强竞争优势且估值具有吸引力的上市公司进行投资，在努力控制风险的前提下追求更高回报。
业绩比较基准	中证内地消费主题指数收益率×85%＋中债总指数收益率×15%
风险收益特征	本基金属于证券投资基金中预期风险与预期收益较高的投资品种，理论上其风险收益水平高于混合基金和债券基金。同时，本基金作为行业基金，在享受消费行业收益的同时，也必须承担单一行业带来的风险。
基金管理人	易方达基金管理有限公司
基金托管人	中国农业银行股份有限公司

§3 主要财务指标和基金净值表现

3.1 主要财务指标

单位：人民币元

主要财务指标	报告期（圆园12年 源月 员日-圆园12年 远月 猿园日）
1.本期已实现收益	原缘缘,怨怨缘,远远缘.远远
2.本期利润	员猿,圆园猿,园园缘.缘缘
3.加权平均基金份额本期利润	园.园园猿缘
4.期末基金资产净值	猿,源远远,员圆园,园园园.园园
5.期末基金份额净值	园.愿愿苑

注：1.本期已实现收益指基金本期利息收入、投资收益、其他收入（不含公允价值变动收益）扣除相关费用后的余额，本期利润为本期已实现收益加上本期公允价值变动收益；

2.所述基金业绩指标不包括持有人认购或交易基金的各项费用，计入费用后实际收益水平要低于所列数字。

3.2 基金净值表现

3.2.1 本报告期基金份额净值增长率及其与同期业绩比较基准收益率的比较

阶段	净值增长率①	净值增长率标准差②	业绩比较基准收益率③	业绩比较基准收益率标准差④	①-③	②-④
过去三个月	缘.圆缘%	园.怨缘%	员.猿缘%	园.怨缘%	猿.怨园%	园.园员%

3.2.2 自基金合同生效以来基金累计净值增长率变动及其与同期业绩比较基准收益率变动的比较

易方达消费行业股票型证券投资基金
累计净值增长率与业绩比较基准收益率的历史走势对比图
（圆园10年 愿月 圆园日至 圆园12年 远月 猿园日）

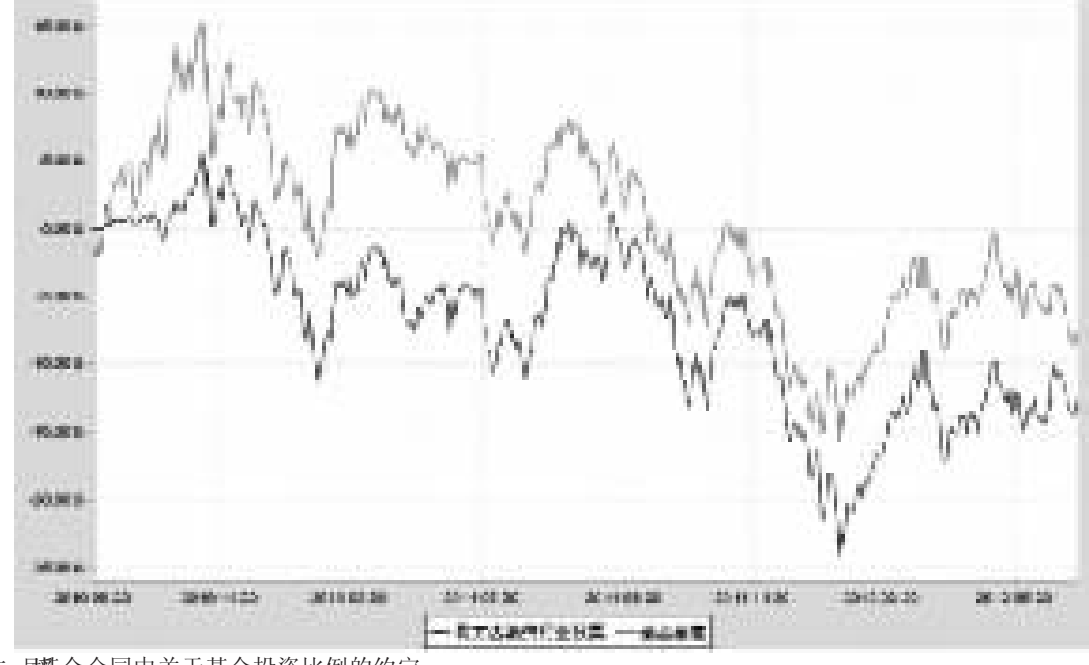

注：1.基金合同中关于基金投资比例的约定：

（1）股票资产占基金资产的 愿园%-怨缘%；

（2）本基金投资于中证指数公司界定的主要消费行业和可选消费行业股票的比例不低于股票资产的 怨园%；

（3）本基金持有一家上市公司的股票，其市值不超过基金资产净值的 员园%；

（4）本基金与由本基金管理人管理的其他基金持有一家公司发行的证券，不超过该证券的 员园%；

（5）进入全国银行间同业市场的债券回购融入的资金余额不得超过基金资产净值的 源园%；

（6）本基金参与股票发行申购，本基金所申报的金额不超过本基金的总资产，本基金所申报的股票数量不超过拟发行股票公司本次发行股票的总量；

（7）保持不低于基金资产净值 缘%的现金或者到期日在一年以内的政府债券；

（8）本基金投资权证，在任何交易日买入的总金额，不超过上一交易日基金资产净值的 园.缘%，基金持有的全部权证的市值不超过基金资产净值的 猿%，本基金管理人管理的全部基金持有同一权证的比例不超过该权证的 员园%；

（9）本基金持有的同一（指同一信用级别）资产支持证券的比例，不得超过该资产支持证券规模的 员园%；本基金投资于同一原始权益人的各类资产支持证券的比例，不得超过基金资产净值的 员园%；基金管理人管理的全部证券投资基金投资于同一原始权益人的各类资产支持证券，不得超过其各类资产支持证券合计规模的 员园%；本基金持有的全部资产支持证券，其市值不得超过该基金资产净值的 圆园%；

（10）法律法规或监管部门对上述比例限制另有规定的，从其规定。

在符合相关法律法规规定的前提下，因证券市场波动、上市公司合并、基金规模变动等非本基金管理人的因素致使基金的投资组合不符合上述规定投资比例的，基金管理人应当在 员园个交易日内进行调整。法律法规或监管部门另有规定的，从其规定。

若法律法规或监管部门取消上述限制，履行适当程序后，本基金投资可不受上述规定限制。

2.本基金的建仓期为六个月，建仓期结束时各项资产配置比例符合基金合同约定。

3.本基金自基金合同生效至报告期末的基金份额净值增长率为原员员.猿园%，同期业绩比较基准收益率为原远.远园%。

§4 管理人报告

4.1 基金经理（或基金经理小组）简介

姓名	职务	任本基金的基金经理期限		证券从业年限	说明
		任职日期	离任日期		
刘芳洁	本基金的基金经理	圆园11-园缘-圆员	原	愿年	硕士研究生，曾任易方达基金管理有限公司行业研究员、基金经理助理、易方达科翔股票型基金（原科翔证券投资基金）的基金经理。

注：1.此处的"任职日期"为基金合同生效之日，"离任日期"为公告确定的解聘日期。

2.证券从业的含义遵从行业协会《证券业从业人员资格管理办法》的相关规定。

4.2 管理人对报告期内本基金运作遵规守信情况的说明

本报告期内，本基金管理人严格遵守《证券投资基金法》等有关法律法规及基金合同、基金招募说明书等有关基金法律文件的规定，以取信于市场、取信于社会投资公众为宗旨，本着诚实信用、勤勉尽责的原则管理和运用基金资产，在控制风险的前提下，为基金份额持有人谋求最大利益。在本报告期内，基金运作合法合规，无损害基金份额持有人利益的行为。

4.3 公平交易专项说明

4.3.1 公平交易制度的执行情况

本基金管理人主要通过建立有纪律、规范化的投资研究和决策流程、交易流程，以及强化事后分析评估监督机制来确保公平对待不同投资组合，切实防范利益输送。本基金管理人规定了严格的投资权限管理制度、投资备选库管理制度和集中交易制度等，并重视交易执行环节的公平交易措施，以"时间优先、价格优先"作为执行指令的基本原则，通过投资交易系统中的公平交易模块，以尽可能确保公平对待各投资组合。对于一级市场申购等场外交易，按照公平交易原则完善了相关分配机制。本报告期内，公平交易制度总体执行情况良好。

4.3.2 异常交易行为的专项说明

本报告期内，本公司旗下所有投资组合参与的交易所公开竞价交易中，同日反向交易成交较少的单边交易量超过该证券当日成交量的 缘%的交易共有 猿次，均为 标准基金因被动跟踪标的指数和其他组合发生的反向交易。

本报告期内，未发现本基金有可能导致不公平交易和利益输送的异常交易。

4.4 报告期内基金的投资策略和业绩表现说明

4.4.1 报告期内基金投资策略和运作分析

圆季度股票市场先扬后抑，沪深 猿园园指数小幅上涨了 园.源源%。但由于国内经济数据显著低于预期以及欧债危机不断深化，市场在 缘远月份出现了大幅下跌，煤炭、水泥、工程机械等周期性行业成为重灾区，而房地产和盈利增长确定性较强的消费类板块成为资金的避风港，表现相对突出。

从宏观分析，经济数据和信贷投放在 圆季度均显著低于预期，表明国内经济依然处于调整筑底的过程中，经济增速环比放缓的压力未减。此前预期的 员季度为经济底部看来无法实现，预计工业企业盈利增速可能继续下滑，投资者只能寄希望于更加强烈的经济刺激政策；海外市场在 圆季度亦表现惨淡，欧洲债务危机继续恶化，而此前投资者寄予较高预期的 匝耘猿未能推出，以原油为代表的大宗商品价格大幅下挫，市场情绪一度趋于恐慌。

消费行业在 圆季度表现相对较好。虽然白酒行业受经济下行和限制三公支出影响，终端消费出现下滑，但部分企业业绩依然远超市场预期，强烈的对比效应使得相关股票受到投资者热烈追捧，股价表现独树一帜。而家纺、大众消费品等行业在圆季度亦出现了温和复苏的趋势，此前由于 员季度数据快速下滑造成的恐慌情绪明显缓解，估值水平有所提升。

本基金在 圆季度对组合进行了较大调整，大幅度降低了商业零售的配置比重，在该行业的资产配置给本基金带来了较大损失。另外本基金增加了大众消费品的配置比例。

4.4.2 报告期内基金的业绩表现

截至报告期末，本基金份额净值为 园.愿愿苑元，本报告期份额净值增长率为 缘.圆缘%，同期业绩比较基准收益率为 员.猿缘%。

4.5 管理人对宏观经济、证券市场及行业走势的简要展望

展望 猿季度，经济能否早日企稳以及是否持续出台刺激政策将成为市场关注焦点，而宏观环境的不明朗和长期经济增速的下行将显著抑制周期性行业估值的提升。对于消费行业而言，仍将显著受益于中国经济的结构转型，我们努力以中长期的视角审视企业，继续将主要精力放在对企业的深入研究和精挑细选上，着眼于找出那些能持续成长或者成长超出预期的优质企业，力争为投资者带来良好的回报。

§5 投资组合报告

5.1 报告期末基金资产组合情况

序号	项目	金额（元）	占基金总资产的比例（%）
1	权益投资	猿,圆愿愿,圆愿缘,愿缘缘.缘远	愿怨.缘园
	其中：股票	猿,圆愿愿,圆愿缘,愿缘缘.缘远	愿怨.缘园
2	固定收益投资	圆怨猿,愿园园,园园园.园园	苑.怨怨
	其中：债券	圆怨猿,愿园园,园园园.园园	苑.怨怨
	资产支持证券	原	原
3	金融衍生品投资	原	原
4	买入返售金融资产	员缘,园园园,员猿园.园园	缘.园园
	其中：买断式回购的买入返售金融资产	原	原
5	银行存款和结算备付金合计	愿园,远猿愿,怨园愿.员员	圆.圆园
6	其他各项资产	远,园园圆,员远缘.园园	园.员远
7	合计	猿,缘远猿,愿远员,园缘缘.远苑	员园园.园园

5.2 报告期末按行业分类的股票投资组合

代码	行业类别	公允价值（元）	占基金资产净值比例（%）
A	农、林、牧、渔业	苑愿,怨圆员,园园园.园园	圆.圆愿
B	采掘业	原	原
C	制造业	圆,猿愿缘,员愿缘,苑怨缘.远远	远愿.愿怨
C0	食品、饮料	员,源远园,远苑苑,缘缘远.员远	源圆.员远
C1	纺织、服装、皮毛	猿源愿,远远猿,园园园.园园	员园.园园
C2	木材、家具	原	原
C3	造纸、印刷	原	原
C4	石油、化学、塑胶、塑料	原	原
C5	电子	圆愿,愿圆缘,园园园.园园	园.愿猿
C6	金属、非金属	原	原
C7	机械、设备、仪表	源苑愿,员园员,圆猿远.缘园	员猿.愿园
C8	医药、生物制品	源园,远员员,员园园.园园	员.员苑
C99	其他制造业	苑愿,圆愿愿,园园园.园园	圆.圆远
D	电力、煤气及水的生产和供应业	原	原
E	建筑业	原	原
F	交通运输、仓储业	原	原
G	信息技术业	原	原
H	批发和零售贸易	缘园圆,员远远,圆圆缘.园园	员源.缘园
I	金融、保险业	原	原
J	房地产业	员园员,苑苑远,缘园园.园园	圆.怨源
K	社会服务业	源源,远圆园,园园园.园园	员.圆怨
L	传播与文化产业	原	原
M	综合类	原	原
	合计	猿,圆愿愿,圆愿缘,愿缘缘.缘远	怨源.愿怨

5.3 报告期末按公允价值占基金资产净值比例大小排序的前十名股票投资明细

序号	股票代码	股票名称	数量（股）	公允价值（元）	占基金资产净值比例（%）
1	园园园缘远愿	泸州老窖	苑,源远远,员园园	猿苑缘,圆猿怨,缘员园.园园	怨.苑远
2	远园园愿愿苑	伊利股份	员员,员苑远,怨愿园	圆缘猿,圆缘缘,远园苑.园园	苑.猿园
3	远园园远怨源	大商股份	远,缘园园,猿园园	圆猿员,源园园,猿猿园.园园	远.远愿
4	远园园远园园	青岛啤酒	缘,远园员,愿园园	圆员缘,怨苑员,苑远猿.园园	远.圆猿
5	园园圆远愿苑	正邦科技	员缘,圆园远,圆缘园	圆园苑,远缘远,园缘缘.园园	缘.怨愿
6	园园园远缘员	格力电器	愿,怨园园,园园园	员愿愿,苑员远,园园园.园园	缘.源缘
7	园园园怨远猿	华东医药	远,员园远,员员园	员远员,员猿园,远缘远.园园	源.远缘
8	远园园缘员怨	贵州茅台	缘远园,园园园	员缘园,远缘园,源园园.园园	源.猿源
9	远园园远愿圆	南京中商	缘,猿园园,园园园	员源缘,圆源园,园园园.园园	源.圆园
10	园园圆猿怨苑	梦洁家纺	远,愿园园,园园园	员猿远,园园园,园园园.园园	猿.怨圆

5.4 报告期末按债券品种分类的债券投资组合

序号	债券品种	公允价值（元）	占基金资产净值比例（%）
1	国家债券	原	原
2	央行票据	圆愿,园园园,园园园.园园	园.愿员
3	金融债券	员远园,圆园园,园园园.园园	源.远圆
	其中：政策性金融债	员远园,圆园园,园园园.园园	源.远圆
4	企业债券	原	原
5	企业短期融资券	员园缘,远园园,园园园.园园	猿.园缘
6	中期票据	原	原
7	可转债	原	原
8	其他	原	原
9	合计	圆怨猿,愿园园,园园园.园园	愿.源愿

5.5 报告期末按公允价值占基金资产净值比例大小排名的前五名债券投资明细

序号	债券代码	债券名称	数量（张）	公允价值（元）	占基金资产净值比例（%）
1	园怨园圆园愿	09农发 08	员,园园园,园园园	员园园,远园园,园园园.园园	圆.怨园
2	员员园园园缘	11农发 05	苑园园,园园园	苑园,员园园,园园园.园园	圆.园圆
3	圆园员员源员愿	12浙沧江 CP001	源园园,园园园	源园,远园园,园园园.园园	员.员苑
4	员员园员园园	11央行票据 96	猿园园,园园园	圆愿,园园园,园园园.园园	园.愿员

注：本基金本报告期末仅持有以上债券。

5.6 报告期末按公允价值占基金资产净值比例大小排名的前十名资产支持证券投资明细

本基金本报告期末未持有资产支持证券。

5.7 报告期末按公允价值占基金资产净值比例大小排名的前五名权证投资明细

本基金本报告期末未持有权证。

5.8 投资组合报告附注

5.8.1 本基金投资的前十名证券的发行主体本期未出现被监管部门立案调查，或在报告编制日前一年内受到公开谴责、处罚的情形。

5.8.2 本基金投资的前十名股票没有超出基金合同规定的备选股票库。

5.8.3 其他各项资产构成

序号	名称	金额（元）
1	存出保证金	员,园园园,园园园.园园
2	应收证券清算款	原
3	应收股利	源员缘,远园园.园园
4	应收利息	源,员园园,员员愿.园园
5	应收申购款	源远远,员愿园.园园
6	其他应收款	原
7	待摊费用	原
8	其他	原
9	合计	远,园园圆,员远缘.园园

5.8.4 报告期末持有的处于转股期的可转换债券明细

本基金本报告期末未持有处于转股期的可转换债券。

5.8.5 报告期末前十名股票中存在流通受限情况的说明

本基金本报告期末前十名股票中不存在流通受限情况。

§6 开放式基金份额变动

单位：份

本报告期期初基金份额总额	源,园愿缘,园员缘,猿园园.园园
本报告期基金总申购份额	源苑,缘远园,远远园.园园
减：本报告期基金总赎回份额	猿苑源,园源员,源园员.园园
本报告期基金拆分变动份额	原
本报告期期末基金份额总额	猿,怨缘园,缘缘园,园园园.园园

§7 备查文件目录

7.1 备查文件目录

1.中国证监会核准易方达消费行业股票型证券投资基金募集的文件；

2.《易方达消费行业股票型证券投资基金基金合同》；

3.《易方达基金管理有限公司开放式基金业务规则》；

4.《易方达消费行业股票型证券投资基金托管协议》；

5.基金管理人业务资格批件和营业执照；

6.基金托管人业务资格批件和营业执照。

7.2 存放地点

基金管理人、基金托管人处。

7.3 查阅方式

投资者可在营业时间免费查阅，也可按工本费购买复印件。

易方达基金管理有限公司
二〇一二年七月十九日

易方达资源行业股票型证券投资基金

2012 第二季度 报告

圆园12年 远月 猿园日

基金管理人：易方达基金管理有限公司
基金托管人：中国银行股份有限公司
报告送出日期：二〇一二年七月十九日

§1 重要提示

基金管理人的董事会及董事保证本报告所载资料不存在虚假记载、误导性陈述或重大遗漏，并对其内容的真实性、准确性和完整性承担个别及连带责任。

基金托管人中国银行股份有限公司根据本基金合同规定，于 圆园12年 苑月 员8日复核了本报告中的财务指标、净值表现和投资组合报告等内容，保证复核内容不存在虚假记载、误导性陈述或者重大遗漏。

基金管理人承诺以诚实信用、勤勉尽责的原则管理和运用基金资产，但不保证基金一定盈利。

基金的过往业绩并不代表其未来表现。投资有风险，投资者在作出投资决策前应仔细阅读本基金的招募说明书。

本报告中财务资料未经审计。

本报告期自 圆园12年 源月 员日起至 远月 猿园日止。

§2 基金产品概况

基金简称	易方达资源行业股票
基金主代码	员员园园缘缘
交易代码	员员园园缘缘
基金运作方式	契约型开放式
基金合同生效日	圆园11年 愿月 员远日
报告期末基金份额总额	愿缘愿,员缘缘,苑远缘.员源份
投资目标	本基金主要投资资源行业股票，在严格控制风险的前提下，追求超越业绩比较基准的投资回报。
投资策略	本基金将根据对资源行业各细分子行业的综合分析，确定各细分子行业的资产配置比例。在各细分子行业中，本基金将选择具有较强竞争优势且估值具有吸引力的上市公司进行投资。当各细分子行业与上市公司的基本面、股票的估值水平出现较大变化时，本基金将对股票组合适时进行调整。
业绩比较基准	中证内地资源主题指数收益率×80%＋中债总指数收益率×20%
风险收益特征	本基金为主动股票基金，属于证券投资基金中预期风险与预期收益较高的投资品种，理论上其风险收益水平高于混合基金和债券基金。同时，本基金为行业基金，在享受资源行业收益的同时，也必须承担影响资源行业的因素带来的风险。
基金管理人	易方达基金管理有限公司
基金托管人	中国银行股份有限公司

§3 主要财务指标和基金净值表现

3.1 主要财务指标

单位：人民币元

主要财务指标	报告期（圆园12年 源月 员日-圆园12年 远月 猿园日）
1.本期已实现收益	原远远,源愿圆,园园远.远远
2.本期利润	原愿缘,猿园员,怨员缘.缘远
3.加权平均基金份额本期利润	原园.园怨员缘
4.期末基金资产净值	苑愿远,缘园园,源员愿.猿缘
5.期末基金份额净值	园.怨员苑

注：1.本期已实现收益指基金本期利息收入、投资收益、其他收入（不含公允价值变动收益）扣除相关费用后的余额，本期利润为本期已实现收益加上本期公允价值变动收益；

2.所述基金业绩指标不包括持有人认购或交易基金的各项费用，计入费用后实际收益水平要低于所列数字。

3.2 基金净值表现

3.2.1 本报告期基金份额净值增长率及其与同期业绩比较基准收益率的比较

阶段	净值增长率①	净值增长率标准差②	业绩比较基准收益率③	业绩比较基准收益率标准差④	①-③	②-④
过去三个月	原怨.园员%	员.猿员%	原员园.园怨%	员.缘猿%	原员.园愿%	园.园猿%

3.2.2 自基金合同生效以来基金累计净值增长率变动及其与同期业绩比较基准收益率变动的比较

易方达资源行业股票型证券投资基金
累计净值增长率与业绩比较基准收益率的历史走势对比图
（圆园11年 愿月 员远日至 圆园12年 远月 猿园日）

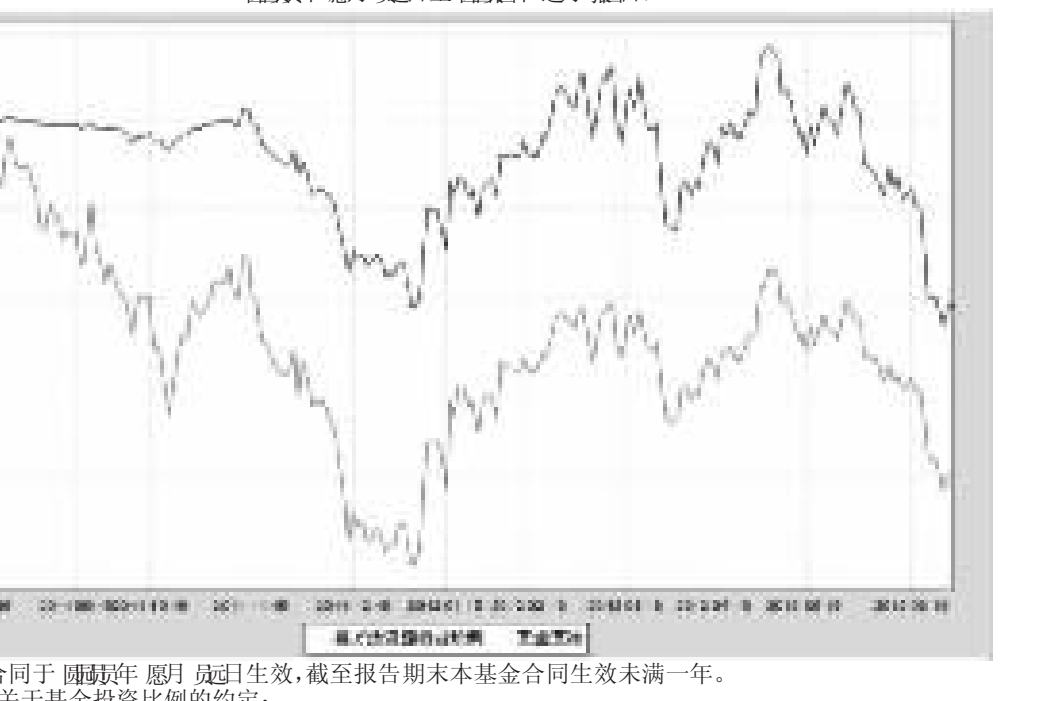

注：1.本基金合同于 圆园11年 愿月 员远日生效，截至报告期末本基金合同生效未满一年。

2.基金合同中关于基金投资比例的约定：

（1）本基金股票资产占基金资产净值的比例为 远园%-怨缘%，现金以及到期日在一年以内的政府债券不低于基金资产净值的 缘%。

（2）本基金投资于资源行业股票的资产不低于股票资产的 愿园%。如因基金管理人界定资源行业的方法调整或者上市公司经营发生变化等，本基金投资于资源行业股票的资产低于股票资产的 愿园%，本基金将在三十个交易日之内进行调整。

（3）持有一家上市公司的股票，其市值不超过基金资产净值的 员园%。

（4）本基金与基金管理人管理的其他基金持有一家公司发行的证券总和，不超过该证券的 员园%。

（5）基金财产参与股票发行申购，本基金所申报的金额不超过基金总资产，本基金所申报的股票数量不超过拟发行股票公司本次发行股票的总量。

（6）进入全国银行间同业市场的债券回购融入的资金余额不得超过基金资产净值的 源园%。

（7）本基金投资权证，在任何交易日买入的总金额，不超过上一交易日基金资产净值的 园.缘%，基金持有的全部权证的市值不超过基金资产净值的 猿%，本基金管理人管理的全部基金持有同一权证的比例不超过该权证的 员园%。

（8）本基金持有的同一（指同一信用级别）资产支持证券的比例，不得超过该资产支持证券规模的 员园%；本基金投资于同一原始权益人的各类资产支持证券的比例，不得超过基金资产净值的 员园%；基金管理人管理的全部证券投资基金投资于同一原始权益人的各类资产支持证券，不得超过其各类资产支持证券合计规模的 员园%；本基金持有的全部资产支持证券，其市值不得超过该基金资产净值的 圆园%。

（9）在任何交易日日终，持有的买入股指期货合约价值，不得超过基金资产净值的 员园%；在任何交易日日终，持有的买入期货合约价值与有价证券市值之和，不得超过基金资产净值的 怨缘%，其中，有价证券指股票、债券（不含到期日在一年以内的政府债券）、权证、资产支持证券、买入返售金融资产（不含质押式回购）等；在任何交易日日终，持有的卖出期货合约价值不得超过基金持有的股票总市值的 圆园%；基金所持有的股票市值和买入、卖出股指期货合约价值，合计（轧差计算）占基金资产净值的比例为 远园%-怨缘%；在任何交易日内交易（不包括平仓）的股指期货合约的成交金额不得超过上一交易日基金资产净值的 圆园%；每个交易日日终在扣除股指期货合约需缴纳的交易保证金后，应当保持不低于基金资产净值 缘%的现金或到期日在一年以内的政府债券。

（10）法律法规或监管部门的其他投资比例限制。

若将来法律法规或中国证监会的相关规定发生修改或变更，致使本款前述约定的投资禁止行为和投资组合比例限制被修改或取消，基金管理人在依法履行相应程序后，本基金可相应调整禁止行为和投资限制规定。

因证券市场波动、上市公司合并、基金规模变动等基金管理人之外的因素致使基金投资不符合基金合同约定的投资比例规定的，基金管理人应当在十个交易日内进行调整。法律法规或监管机构另有规定时，从其规定。

3.本基金的建仓期为六个月，建仓期结束时各项资产配置比例符合基金合同约定。

4.本基金自基金合同生效至报告期末的基金份额净值增长率为原愿.猿园%，同期业绩比较基准收益率为原员园.圆缘%。

§4 管理人报告

4.1 基金经理（或基金经理小组）简介

姓名	职务	任本基金的基金经理期限		证券从业年限	说明
		任职日期	离任日期		
朱龙洋	本基金的基金经理、行业研究员	圆园11-园愿-员远	原	远年	硕士研究生，曾任易方达基金管理有限公司行业研究员、基金经理助理。

注：1.此处的"任职日期"为基金合同生效之日，"离任日期"为公告确定的解聘日期。

2.证券从业的含义遵从行业协会《证券业从业人员资格管理办法》的相关规定。

4.2 管理人对报告期内本基金运作遵规守信情况的说明

本报告期内，本基金管理人严格遵守《证券投资基金法》等有关法律法规及基金合同、基金招募说明书等有关基金法律文件的规定，以取信于市场、取信于社会投资公众为宗旨，本着诚实信用、勤勉尽责的原则管理和运用基金资产，在控制风险的前提下，为基金份额持有人谋求最大利益。在本报告期内，基金运作合法合规，无损害基金份额持有人利益的行为。

4.3 公平交易专项说明

4.3.1 公平交易制度的执行情况

本基金管理人主要通过建立有纪律、规范化的投资研究和决策流程、交易流程，以及强化事后分析评估监督机制来确保公平对待不同投资组合，切实防范利益输送。本基金管理人规定了严格的投资权限管理制度、投资备选库管理制度和集中交易制度等，并重视交易执行环节的公平交易措施，以"时间优先、价格优先"作为执行指令的基本原则，通过投资交易系统中的公平交易模块，以尽可能确保公平对待各投资组合。对于一级市场申购等场外交易，按照公平交易原则完善了相关分配机制。本报告期内，公平交易制度总体执行情况良好。

4.3.2 异常交易行为的专项说明

本报告期内，本公司旗下所有投资组合参与的交易所公开竞价交易中，同日反向交易成交较少的单边交易量超过该证券当日成交量的 缘%的交易共有 猿次，均为 标准基金因被动跟踪标的指数和其他组合发生的反向交易。

本报告期内，未发现本基金有可能导致不公平交易和利益输送的异常交易。

4.4 报告期内基金的投资策略和业绩表现说明

4.4.1 报告期内基金投资策略和运作分析

圆园12年 圆季度，市场呈震荡走势，缘月份指数创出今年以来新高，但在随后的 远月显著调整。截至 圆园12年 远月 圆怨日，沪深 猿园园指数收于 圆源远员.源源点，二季度单季上涨 园.源源%。分阶段看，市场在 源月份大幅上涨，在 远月份显著调整。从结构上看，食品饮料、医药、以及装饰园林等成长股涨幅居前；煤炭、有色、建材等板块涨幅落后。资源行业股票整体下跌，二季度中证内地资源指数下跌 源.源源%，子行业中煤炭、基本金属跌幅居前，稀土板块表现较好。

一季度市场在政策放松的预期以及流动性的改善背景下显著反弹，在取得一定涨幅后，投资者把关注点落在经济增长上。整个二季度，经济下滑迹象愈加明显，但宏观政策受房价高企的制约，空间十分有限。与固定资产投资相关的行业，其盈利在经济快速下滑的背景下被显著下调，投资者对其未来信心愈加不足，估值中枢下挫，市场在投资品板块的拖累下显著调整；而盈利相对稳定的消费、医药以及部分成长股仍旧表现优异，各个板块之间表现差异巨大。资源行业属于投资品相关行业，出现了较显著的下跌。

本基金于在二季度保持了相对中性的仓位，在结构上看，重点配置了煤炭行业；对景气度下滑幅度可能较大的基本金属、黄金等行业进行了低配。由于过早地减持了一些涨幅较大的板块，以及对煤炭行业的超配，导致本基金收益率在二季度落后比较基准 圆.缘个百分点。

4.4.2 报告期内基金的业绩表现

截至报告期末，本基金份额净值为 园.怨员苑元，本报告期份额净值增长率为原怨.园员%，同期业绩比较基准收益率为原员园.园怨%。

4.5 管理人对宏观经济、证券市场及行业走势的简要展望

展望三季度，本基金认为国内经济下滑趋势目前仍然未能得到扭转，而企业盈利则开始加速下滑。政策着力点可能会转向保增长，但受制于高房价和潜在通胀压力，力度始终有限，这可能会使得本次经济调整持续时间超出市场预期。对于资源行业，在全球需求疲弱的背景下，中国经济减速加剧了资源品价格调整的节奏，可以预见，中国经济何时见底回升，是决定资源品价格拐点的重要影响因素。

三季度，经济下滑的同时，政策放松的方向虽较为明确，但力度可能低于预期，市场弱势震荡的可能性较大。对于资源行业，长期投资逻辑仍不清晰，也难以形成趋势性投资机会，在三季度业绩阶段性见底以及估值进一步非理性下挫后，资源板块存在阶段性反弹机会。

基于对经济、市场以及资源行业的判断，本基金下一阶段将保持相对灵活的股票仓位，重点配置业绩确定性较强的子行业或者个股。

§5 投资组合报告

5.1 报告期末基金资产组合情况

序号	项目	金额（元）	占基金总资产的比例（%）
1	权益投资	缘远远,猿远源,苑猿缘.愿源	苑猿.愿远
	其中：股票	缘远远,猿远源,苑猿缘.愿源	苑猿.愿远
2	固定收益投资	苑园,愿怨园,园园园.园园	怨.圆源
	其中：债券	苑园,愿怨园,园园园.园园	怨.圆源
	资产支持证券	原	原
3	金融衍生品投资	原	原
4	买入返售金融资产	原	原
	其中：买断式回购的买入返售金融资产	原	原
5	银行存款和结算备付金合计	员圆员,猿源圆,苑远愿.远缘	员缘.愿愿
6	其他各项资产	怨,员圆猿,缘源愿.苑远	员.员怨
7	合计	苑远苑,苑圆员,园远圆.圆缘	员园园.园园

5.2 报告期末按行业分类的股票投资组合

代码	行业类别	公允价值（元）	占基金资产净值比例（%）
A	农、林、牧、渔业	原	原
B	采掘业	猿愿愿,缘员远,员缘苑.缘愿	源怨.猿怨
C	制造业	员缘源,缘远园,源园远.猿远	员怨.远缘
C0	食品、饮料	员缘,园猿缘,园园园.园园	圆.园远
C1	纺织、服装、皮毛	原	原
C2	木材、家具	原	原
C3	造纸、印刷	原	原
C4	石油、化学、塑胶、塑料	员圆,猿猿怨,远园源.园园	员.缘苑
C5	电子	原	原
C6	金属、非金属	员远怨,圆远缘,缘猿圆.猿远	员源.员园
C7	机械、设备、仪表	猿愿,园圆园,园园园.园园	圆.源圆
C8	医药、生物制品	原	原
C99	其他制造业	原	原
D	电力、煤气及水的生产和供应业	源员,苑缘员,缘源苑.远缘	缘.猿员
E	建筑业	原	原
F	交通运输、仓储业	苑远,远怨园,园园园.园园	员.猿圆
G	信息技术业	员园,怨园远,园园园.园园	圆.源园
H	批发和零售贸易	原	原
I	金融、保险业	原	原
J	房地产业	原	原
K	社会服务业	原	原
L	传播与文化产业	原	原
M	综合类	原	原
	合计	缘远远,猿远源,苑猿缘.愿源	苑圆.园怨

5.3 报告期末按公允价值占基金资产净值比例大小排序的前十名股票投资明细

序号	股票代码	股票名称	数量（股）	公允价值（元）	占基金资产净值比例（%）
1	远园园缘源缘	盘江股份	员,愿园园,园园园	源愿,猿怨圆,园园园.园园	远.员缘
2	远园园猿怨园	通宝能源	缘,怨员圆,怨猿愿	源园,苑怨缘,缘圆员.缘远	缘.圆员
3	远园园员愿愿	中国神华	员,猿园园,园园园	圆愿,园园园,园园园.园园	源.园源
4	远园园猿源愿	阳泉煤业	员,远园园,园园园	圆愿,源园园,园园园.园园	猿.远愿
5	远园园缘源远	山煤国际	员,员园园,园园园	圆愿,圆园园,园园园.园园	猿.缘愿
6	远园园园圆愿	中国石化	猿,缘园园,园园园	圆苑,圆园缘,园园园.园园	猿.源缘
7	远园园猿怨愿	潞安环能	员,圆园园,园园园	圆苑,苑怨缘,园园园.园园	猿.猿远
8	远园园缘源苑	山东黄金	远园园,园园园	圆苑,猿远园,园园园.园园	猿.源愿
9	远园园缘源怨	厦门钨业	源园园,园园园	员圆,苑怨远,园园园.园园	猿.员远
10	园园园怨猿苑	冀中能源	员,圆园园,园园园	员缘,员园员,园园园.园园	圆.园缘

5.4 报告期末按债券品种分类的债券投资组合

序号	债券品种	公允价值（元）	占基金资产净值比例（%）
1	国家债券	原	原
2	央行票据	原	原
3	金融债券	原	原
	其中：政策性金融债	原	原
4	企业债券	原	原
5	企业短期融资券	苑园,愿怨园,园园园.园园	怨.园圆
6	中期票据	原	原
7	可转债	原	原
8	其他	原	原
9	合计	苑园,愿怨园,园园园.园园	怨.园圆

5.5 报告期末按公允价值占基金资产净值比例大小排名的前五名债券投资明细

序号	债券代码	债券名称	数量（张）	公允价值（元）	占基金资产净值比例（%）
1	园源员圆缘怨园园猿	12电网 CP001	苑园园,园园园	苑园,愿怨园,园园园.园园	怨.园圆

注：本基金本报告期末仅持有以上债券。

5.6 报告期末按公允价值占基金资产净值比例大小排名的前十名资产支持证券投资明细

本基金本报告期末未持有资产支持证券。

5.7 报告期末按公允价值占基金资产净值比例大小排名的前五名权证投资明细

本基金本报告期末未持有权证。

5.8 投资组合报告附注

5.8.1 本基金投资的前十名证券的发行主体本期没有出现被监管部门立案调查，或在报告编制日前一年内受到公开谴责、处罚的情形。

5.8.2 本基金投资的前十名股票没有超出基金合同规定的备选股票库。

5.8.3 其他各项资产构成

序号	名称	金额（元）
1	存出保证金	员,怨园园,园园园.园园
2	应收证券清算款	远,苑缘园,缘园园.园园
3	应收股利	源园园,员园园.园园
4	应收利息	员,源缘远,员园园.园园
5	应收申购款	圆园员,猿怨园.园园
6	其他应收款	原
7	待摊费用	原
8	其他	原
9	合计	怨,员圆猿,缘源愿.苑远

5.8.4 报告期末持有的处于转股期的可转换债券明细

本基金本报告期末未持有处于转股期的可转换债券。

5.8.5 报告期末前十名股票中存在流通受限情况的说明

序号	股票代码	股票名称	流通受限部分的公允价值（元）	占基金资产净值比例（%）	流通受限情况说明
1	远园园猿怨园	通宝能源	源园,苑怨缘,缘圆员.缘远	缘.圆员	重大事项停牌
2	远园园缘源远	山煤国际	圆愿,圆园园,园园园.园园	猿.缘愿	非公开发行流通受限

§6 开放式基金份额变动

单位：份

本报告期期初基金份额总额	怨缘愿,怨源愿,远园源.怨缘
本报告期基金总申购份额	缘员,苑怨远,猿怨园.猿远
减：本报告期基金总赎回份额	员缘圆,缘怨园,猿猿园.员苑
本报告期基金拆分变动份额	原
本报告期期末基金份额总额	愿缘愿,员缘缘,苑远缘.员源

§7 备查文件目录

7.1 备查文件目录

1.中国证监会核准易方达资源行业股票型证券投资基金募集的文件；

2.《易方达资源行业股票型证券投资基金基金合同》；

3.《易方达基金管理有限公司开放式基金业务规则》；

4.《易方达资源行业股票型证券投资基金托管协议》；

5.基金管理人业务资格批件和营业执照；

6.基金托管人业务资格批件和营业执照。

7.2 存放地点

基金管理人、基金托管人处。

7.3 查阅方式

投资者可在营业时间免费查阅，也可按工本费购买复印件。

易方达基金管理有限公司
二〇一二年七月十九日

易方达中小盘股票型证券投资基金

2012 第二季度 报告

圆园12年 远月 猿园日

基金管理人：易方达基金管理有限公司
基金托管人：中国银行股份有限公司
报告送出日期：二〇一二年七月十九日

§1 重要提示

基金管理人的董事会及董事保证本报告所载资料不存在虚假记载、误导性陈述或重大遗漏，并对其内容的真实性、准确性和完整性承担个别及连带责任。

基金托管人中国银行股份有限公司根据本基金合同规定，于 圆园12年 苑月 员8日复核了本报告中的财务指标、净值表现和投资组合报告等内容，保证复核内容不存在虚假记载、误导性陈述或者重大遗漏。

基金管理人承诺以诚实信用、勤勉尽责的原则管理和运用基金资产，但不保证基金一定盈利。

基金的过往业绩并不代表其未来表现。投资有风险，投资者在作出投资决策前应仔细阅读本基金的招募说明书。

本报告中财务资料未经审计。

本报告期自 圆园12年 源月 员日起至 远月 猿园日止。

§2 基金产品概况

基金简称	易方达中小盘股票
基金主代码	员员园园员员
交易代码	员员园园员员
基金运作方式	契约型开放式
基金合同生效日	圆园园8年 远月 员怨日
报告期末基金份额总额	员,苑源源,员缘怨,远远猿.缘愿份
投资目标	通过投资具有竞争优势和较高成长性的中小盘股票，力求在有效控制风险的前提下，谋求基金资产的长期增值。
投资策略	采取"自下而上"的策略，投资具有良好治理结构、在细分行业具有竞争优势以及有较高成长性的中小盘股票，以谋求基金资产的长期增值。
业绩比较基准	源园%×天相中盘指数收益率＋源园%×天相小盘指数收益率＋圆园%×中债总指数收益率
风险收益特征	本基金是主动股票型基金，属于证券投资基金中的高风险品种，理论上其风险收益水平高于混合型基金和债券基金。
基金管理人	易方达基金管理有限公司
基金托管人	中国银行股份有限公司

§3 主要财务指标和基金净值表现

3.1 主要财务指标

单位：人民币元

主要财务指标	报告期（圆园12年 源月 员日-圆园12年 远月 猿园日）
1.本期已实现收益	原苑员,员苑缘,远远猿.源愿
2.本期利润	愿园,圆缘员,远园远.圆猿
3.加权平均基金份额本期利润	园.园源远猿
4.期末基金资产净值	圆,缘远猿,园员员,远远远.缘园
5.期末基金份额净值	员.源苑园

注：1.本期已实现收益指基金本期利息收入、投资收益、其他收入（不含公允价值变动收益）扣除相关费用后的余额，本期利润为本期已实现收益加上本期公允价值变动收益；

2.所述基金业绩指标不包括持有人认购或交易基金的各项费用，计入费用后实际收益水平要低于所列数字。

3.2 基金净值表现

3.2.1 本报告期基金份额净值增长率及其与同期业绩比较基准收益率的比较

阶段	净值增长率①	净值增长率标准差②	业绩比较基准收益率③	业绩比较基准收益率标准差④	①-③	②-④
过去三个月	猿.源园%	员.员缘%	员.远怨%	园.怨缘%	员.苑员%	园.圆园%

3.2.2 自基金合同生效以来基金累计净值增长率变动及其与同期业绩比较基准收益率变动的比较

易方达中小盘股票型证券投资基金
累计净值增长率与业绩比较基准收益率的历史走势对比图
（圆园园8年 远月 员怨日至 圆园12年 远月 猿园日）

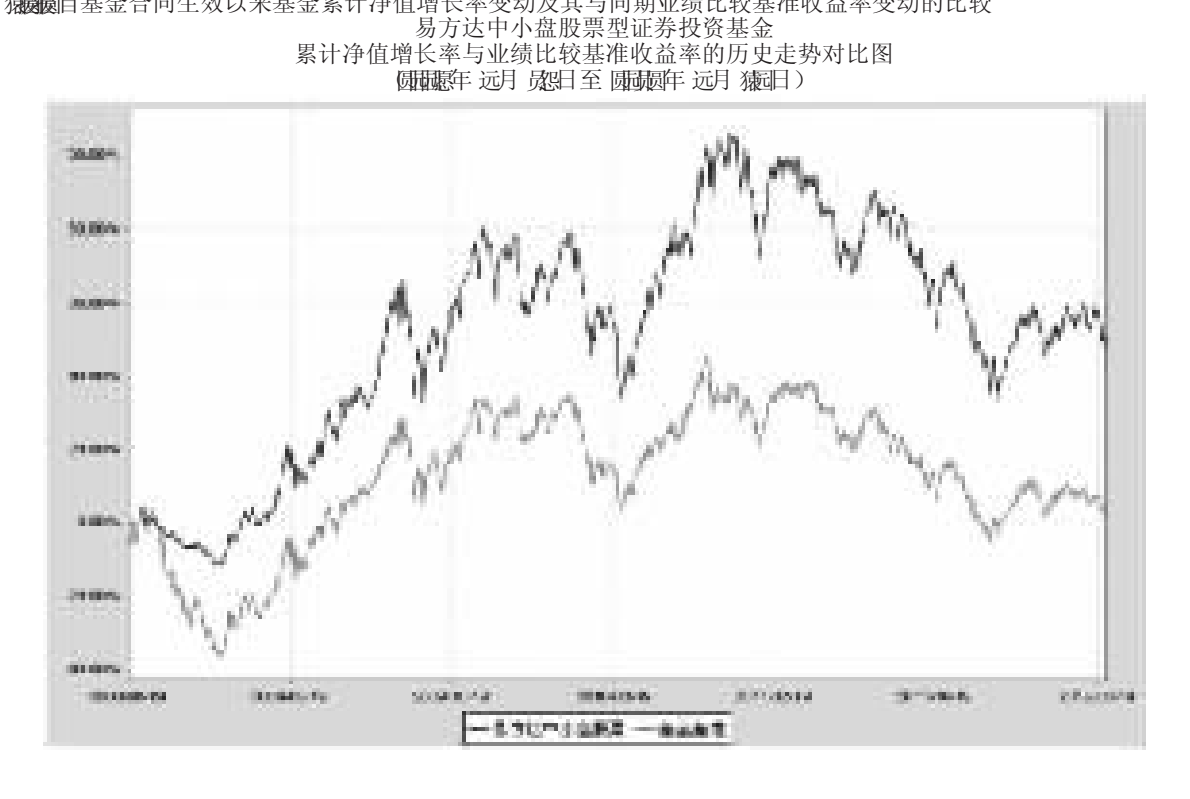

注：1.基金合同中关于基金投资比例的约定：

（1）股票资产占基金资产的 远园%-怨缘%；债券、资产支持证券、权证、货币市场工具以及中国证监会允许基金投资的其他证券品种占基金资产的 缘%-源园%，其中，基金持有全部股改权证的市值不得超过基金资产净值的 猿%，基金保留的现金以及投资于到期日在一年以内的政府债券的比例合计不低于基金资产净值的 缘%。本基金投资中小盘股票的资产不低于股票资产的 愿园%；

（2）持有一家上市公司的股票，其市值不超过基金资产净值的 员园%；

（3）本基金与基金管理人管理的其他基金持有一家公司发行的证券总和，不超过该证券的 员园%；

（4）基金财产参与股票发行申购，本基金所申报的金额不超过基金总资产，本基金所申报的股票数量不超过拟发行股票公司本次发行股票的总量；

（5）法律法规和基金合同规定的其他限制。

因证券市场波动、上市公司合并、基金规模变动等基金管理人之外的因素致使基金投资不符合基金合同约定的投资比例规定的，基金管理人应当在 员园个交易日内进行调整。法律法规另有规定时，从其规定。

2.本基金的建仓期为六个月，建仓期结束时各项资产配置比例符合基金合同约定。

3.本基金自基金合同生效至报告期末的基金份额净值增长率为 源苑.园园%，同期业绩比较基准收益率为 猿.园园%。

§4 管理人报告

4.1 基金经理（或基金经理小组）简介

姓名	职务	任本基金的基金经理期限		证券从业年限	说明
		任职日期	离任日期		
何云峰	本基金的基金经理、易方达积极成长基金的基金经理、基金投资部总经理助理	圆园园8-园远-员怨	原	愿年	博士研究生，曾任易方达基金管理有限公司行业研究员、基金经理助理。

注：1.此处的"任职日期"为基金合同生效之日，"离任日期"为公告确定的解聘日期。

2.证券从业的含义遵从行业协会《证券业从业人员资格管理办法》的相关规定。

4.2 管理人对报告期内本基金运作遵规守信情况的说明

本报告期内，本基金管理人严格遵守《证券投资基金法》等有关法律法规及基金合同、基金招募说明书等有关基金法律文件的规定，以取信于市场、取信于社会投资公众为宗旨，本着诚实信用、勤勉尽责的原则管理和运用基金资产，在控制风险的前提下，为基金份额持有人谋求最大利益。在本报告期内，基金运作合法合规，无损害基金份额持有人利益的行为。

4.3 公平交易专项说明

4.3.1 公平交易制度的执行情况

本基金管理人主要通过建立有纪律、规范化的投资研究和决策流程、交易流程，以及强化事后分析评估监督机制来确保公平对待不同投资组合，切实防范利益输送。本基金管理人规定了严格的投资权限管理制度、投资备选库管理制度和集中交易制度等，并重视交易执行环节的公平交易措施，以"时间优先、价格优先"作为执行指令的基本原则，通过投资交易系统中的公平交易模块，以尽可能确保公平对待各投资组合。对于一级市场申购等场外交易，按照公平交易原则完善了相关分配机制。本报告期内，公平交易制度总体执行情况良好。

4.3.2 异常交易行为的专项说明

本报告期内，本公司旗下所有投资组合参与的交易所公开竞价交易中，同日反向交易成交较少的单边交易量超过该证券当日成交量的 缘%的交易共有 猿次，均为 标准基金因被动跟踪标的指数和其他组合发生的反向交易。

本报告期内，未发现本基金有可能导致不公平交易和利益输送的异常交易。

4.4 报告期内基金的投资策略和业绩表现说明

4.4.1 报告期内基金投资策略和运作分析

圆园12年 圆季度，A股市场呈现震荡下跌走势。海外市场在欧洲主权债务危机进一步恶化和美国逐渐平淡的经济数据的双重背景下出现显著下跌，海外主要市场一度基本回吐了今年以来的涨幅。虽然欧盟对其成员国不断出台各类救助政策，但中期欧债危机的演变及全球经济发展的新驱动力仍不明朗。国内经济增长在 圆园12年持续的货币紧缩政策调控下增速显著下滑，虽然通胀压力缓解，货币政策已经开始预调微调，但当前偏差的经济数据仍然极大的挫伤了投资者信心，同时投资者对国内经济中长期潜在增速的下滑仍有较大担忧，市场成交量较前期有所缩小。本季上证综合指数下跌 猿.猿愿点，跌幅为 员.猿远%，从板块及个股走势上看，业绩增长较快的白酒、建筑装饰等板块个股表现较强，稳定增长的大消费、医药等板块个股受到市场追捧，涨幅也较好，而受经济下行影响较大有色、机械、汽车、煤炭等板块个股大幅下挫，走势较差。

由于判断 A股市场 圆季度将处于震荡走势，易方达中小盘基金基本保持了相对较高的股票仓位。在操作上本基金仍然坚持自下而上重点选择基本面优良、业绩成长空间较大、估值相对合理的中小盘成长股作为构建组合的核心品种。在行业配置上，继续维持了受益于中长期产业结构调整和升级的机械、新材料等板块重点配置，逢低增持了部分稳定增长的医药、消费类个股，对受经济影响较大的煤炭、化工、有色等周期类板块适当进行了减持。从实际效果来看，表现一般，主要是配置较多的机械、煤炭等周期类板块走势较差，而表现较强的白酒板块配置较少。

4.4.2 报告期内基金的业绩表现

截至报告期末，本基金份额净值为 员.源苑园元，本报告期份额净值增长率为 猿.源园%，同期业绩比较基准收益率为 员.远怨%。

4.5 管理人对宏观经济、证券市场及行业走势的简要展望

展望 圆园12年 猿季度，全球经济仍处于扑朔迷离中。下一轮全球经济增长的驱动力从何而来？欧债危机如何进一步演变？这些都充满着不确定性。而国内经济增长在全球经济增长放缓和国内持续货币紧缩政策调控下增速出现显著下滑，随着 圆季度 悦孕陨涨幅的大幅回落，紧缩的货币政策已经调整，但由于房地产市场的逐步回落，相关产业的需求不旺，尤其是未来国内经济增长的潜在增速下滑使得经济结构调整的迫切性越来越大。预计国内调控政策将不断在保持经济稳定较快增长、控制通胀压力和经济结构转型之间寻求平衡。

从估值角度看，随着 A股市场的持续大幅回落，市场估值重心已经大幅下移，目前大部分板块个股已处于投资价值区间，但 A股市场的持续大幅扩容使得市场估值体系受到严重压制，同时不同行业变化趋势差异较大，因此未来不同行业和个股基本面的差异将导致估值水平的持续较大分化。竞争力强、成长空间大的优质成长股预计将获得市场追捧。

基于上述判断，预计 圆园12年 猿季度 A股市场将处于震荡格局。市场结构性分化将较为明显。成长确定的优秀个股在货币政策微调的背景下预计将得到市场的持续追捧，超跌的周期类个股在调控政策逐步调整的背景下估值将得到一定程度的修复，受益于中长期产业结构调整的大消费等板块依然可能受到市场的关注。另外自下而上发掘基本面超预期的成长股也将获得较大超额回报。易方达中小盘基金将采取自下而上的投资策略，重点挖掘和投资质地优良、行业发展空间较大、管理层优秀、相对其它企业有明显竞争优势的中小盘公司。策略上仍将以业绩弹性和成长空间较大的中小盘优质个股作为构建组合的首选品种，提高操作效率，争取为投资者带来更为丰厚的回报。

§5 投资组合报告

5.1 报告期末基金资产组合情况

序号	项目	金额（元）	占基金总资产的比例（%）
1	权益投资	圆,员远员,苑缘愿,源缘缘.远缘	愿缘.远园
	其中：股票	圆,员远员,苑缘愿,源缘缘.远缘	愿缘.远园
2	固定收益投资	原	原
	其中：债券	原	原
	资产支持证券	原	原
3	金融衍生品投资	原	原
4	买入返售金融资产	原	原
	其中：买断式回购的买入返售金融资产	原	原
5	银行存款和结算备付金合计	猿愿愿,怨愿怨,缘员圆.远园	员缘.猿怨
6	其他各项资产	源园,苑怨愿,愿缘愿.猿缘	员.远园
7	合计	圆,缘怨员,缘源远,苑苑远.缘源	员园园.园园

5.2 报告期末按行业分类的股票投资组合

代码	行业类别	公允价值（元）	占基金资产净值比例（%）
A	农、林、牧、渔业	原	原
B	采掘业	员远园,苑愿圆,圆园园.园园	远.圆苑
C	制造业	员,猿苑怨,园猿园,缘愿猿.远园	缘愿.怨缘
C0	食品、饮料	员园圆,员猿远,缘怨员.员园	缘.苑缘
C1	纺织、服装、皮毛	员远,圆园缘,愿员圆.员圆	园.远远
C2	木材、家具	猿缘,苑源园,园园园.园园	员.源园
C3	造纸、印刷	原	原
C4	石油、化学、塑胶、塑料	愿员,苑远缘,员猿猿.园园	猿.圆苑
C5	电子	员猿员,缘园苑,园园园.园园	缘.员猿
C6	金属、非金属	员源圆,苑怨缘,圆园园.园园	缘.缘苑
C7	机械、设备、仪表	源园园,缘苑猿,缘苑源.猿愿	员缘.远源
C8	医药、生物制品	员愿缘,苑远苑,园圆缘.缘怨	苑.圆缘
C99	其他制造业	原	原
D	电力、煤气及水的生产和供应业	怨愿,员园园,园园园.园园	猿.愿圆
E	建筑业	圆猿缘,怨远员,园远远.园园	怨.圆员
F	交通运输、仓储业	原	原
G	信息技术业	员缘缘,怨圆苑,苑缘园.园园	远.园愿
H	批发和零售贸易	缘员,猿远员,远猿远.园园	圆.园园
I	金融、保险业	原	原
J	房地产业	愿源,怨远远,源园员.园园	猿.猿员
K	社会服务业	苑怨,员园园,园园园.园园	猿.园愿
L	传播与文化产业	原	原
M	综合类	原	原
	合计	圆,员远员,苑缘愿,源缘缘.远缘	愿源.猿猿

5.3 报告期末按公允价值占基金资产净值比例大小排序的前十名股票投资明细

序号	股票代码	股票名称	数量（股）	公允价值（元）	占基金资产净值比例（%）
1	远园园远员远	宁波韵升	苑,愿园园,园园园	员源员,缘远愿,园园园.园园	缘.缘圆
2	园园圆园缘缘	洪涛股份	愿,怨员园,园园园	员源员,猿园远,远园园.园园	缘.缘员
3	远园园愿愿愿	新疆众和	员园,缘园园,园园园	员猿园,源远缘,园园园.园园	缘.园愿
4	园园圆员员园	东方园林	员,远源源,员远远	怨圆,苑怨员,源苑源.源源	猿.远圆
5	远园园员员园	天地科技	远,员园园,园园园	怨园,圆园园,园园园.园园	猿.缘圆
6	远园园园愿怨	特变电工	员园,怨园园,园园园	怨园,猿圆远,园园园.园园	猿.缘圆
7	远园园远缘远	国电南瑞	源,远园园,园园园	愿园,员园远,园园园.园园	猿.员猿
8	远园园猿愿愿	广州控股	员园,园园园,园园园	愿园,员园园,园园园.园园	猿.员猿
9	园园园远缘员	格力电器	猿,苑园园,园园园	苑愿,远猿苑,园园园.园园	猿.园苑
10	远园园缘源怨	龙溪股份	怨,员园园,园园园	苑员,缘远圆,园园园.园园	圆.愿园

5.4 报告期末按债券品种分类的债券投资组合

本基金本报告期末未持有债券。

5.5 报告期末按公允价值占基金资产净值比例大小排名的前五名债券投资明细

本基金本报告期末未持有债券。

5.6 报告期末按公允价值占基金资产净值比例大小排名的前十名资产支持证券投资明细

本基金本报告期末未持有资产支持证券。

5.7 报告期末按公允价值占基金资产净值比例大小排名的前五名权证投资明细

本基金本报告期末未持有权证。

5.8 投资组合报告附注

5.8.1 本基金投资的前十名证券的发行主体本期没有出现被监管部门立案调查，或在报告编制日前一年内受到公开谴责、处罚的情形。

5.8.2 本基金投资的前十名股票没有超出基金合同规定的备选股票库。

5.8.3 其他各项资产构成

序号	名称	金额（元）
1	存出保证金	缘园园,员猿缘.员愿
2	应收证券清算款	圆猿,缘远园,园园园.园园
3	应收股利	苑远猿,愿园源.园园
4	应收利息	缘远,缘源远.猿远
5	应收申购款	员缘,怨苑园,员苑缘.圆员
6	其他应收款	原
7	待摊费用	原
8	其他	原
9	合计	源园,苑怨愿,愿缘愿.猿缘

5.8.4 报告期末持有的处于转股期的可转换债券明细

本基金本报告期末未持有处于转股期的可转换债券。

5.8.5 报告期末前十名股票中存在流通受限情况的说明

本基金本报告期末前十名股票中不存在流通受限的情况。

§6 开放式基金份额变动

单位：份

本报告期期初基金份额总额	员,愿远远,缘员园,怨远园.缘缘
本报告期基金总申购份额	员远远,愿苑缘,苑员远.远愿
减：本报告期基金总赎回份额	员怨源,远园园,怨猿员.缘缘
本报告期基金拆分变动份额	原
本报告期期末基金份额总额	员,苑源源,员缘怨,远远猿.缘愿

§7 备查文件目录

7.1 备查文件目录

1.中国证监会批准易方达中小盘股票型证券投资基金募集的文件；

2.《易方达中小盘股票型证券投资基金基金合同》；

3.《易方达中小盘股票型证券投资基金托管协议》；

4.《易方达基金管理有限公司开放式基金业务规则》；

5.基金管理人业务资格批件和营业执照；

6.基金托管人业务资格批件和营业执照。

7.2 存放地点

基金管理人、基金托管人处。

7.3 查阅方式

投资者可在营业时间免费查阅，也可按工本费购买复印件。

易方达基金管理有限公司
二〇一二年七月十九日