博时上证自然资源交易型开放式指数证券投资基金联接基金

2012 第二季度 报告

2012年6月30日

基金管理人：博时基金管理有限公司
基金托管人：中国建设银行股份有限公司
报告送出日期：2012年7月18日

重要提示

基金管理人的董事会及董事保证本报告所载资料不存在虚假记载、误导性陈述或重大遗漏，并对其内容的真实性、准确性和完整性承担个别及连带责任。

基金托管人中国建设银行股份有限公司根据本基金合同规定，于2012年7月18日复核了本报告中的财务指标、净值表现和投资组合报告等内容，保证复核内容不存在虚假记载、误导性陈述或者重大遗漏。

基金管理人承诺以诚实信用、勤勉尽责的原则管理和运用基金资产，但不保证基金一定盈利。

基金的过往业绩并不代表其未来表现。投资有风险，投资者在作出投资决策前应仔细阅读本基金的招募说明书。

本报告中财务资料未经审计。

本报告期自2012年4月1日起至6月30日止。

1 基金产品概况

2012基金产品概况

基金简称	博时上证自然资源交易型开放式指数证券投资基金联接基金
基金主代码	160220
交易代码	160220
基金运作方式	交易型开放式指数基金的联接基金
基金合同生效日	2009年7月7日
报告期末基金份额总额	7,000,000,000.00份
投资目标	通过主要投资于上证自然资源交易型开放式指数证券投资基金，紧密跟踪标的指数即上证自然资源指数的表现，追求跟踪偏离度和跟踪误差的最小化。
投资策略	本基金主要投资于上证自然资源交易型开放式指数证券投资基金，方便特定的客户群通过本基金投资上证自然资源交易型开放式指数证券投资基金。本基金不参与上证自然资源交易型开放式指数证券投资基金的投资管理。
业绩比较基准	上证自然资源指数收益率*95%+银行活期存款税后利率*5%
风险收益特征	本基金属于股票型基金，其预期收益及风险水平高于混合型基金、债券型基金与货币市场基金，属于高风险、高收益的开放式基金。 本基金为被动式投资的交易型开放式指数基金联接基金，跟踪上证自然资源指数，其风险收益特征与标的指数所表征的市场组合的风险收益特征相似。
基金管理人	博时基金管理有限公司
基金托管人	中国建设银行股份有限公司

2012目标基金基本情况

基金名称	上证自然资源交易型开放式指数证券投资基金
基金主代码	510980
基金运作方式	交易型开放式指数基金
基金合同生效日	2009年7月7日
基金份额上市的证券交易所	上海证券交易所
上市日期	2009年8月7日
基金管理人名称	博时基金管理有限公司
基金托管人名称	中国建设银行股份有限公司

2012目标基金产品概况

投资目标	紧密跟踪标的指数，追求跟踪偏离度和跟踪误差的最小化。
投资策略	本基金为完全被动式指数基金，采用完全复制法，即按照成份股在标的指数中的基准权重来构建指数化投资组合，并根据标的指数成份股及其权重的变化进行相应调整。但因特殊情况（比如流动性不足等）导致本基金无法有效复制和跟踪标的指数时，基金管理人可使用其他合理方法进行适当的替代。
业绩比较基准	本基金的业绩比较基准为标的指数收益率，即上证自然资源指数收益率。该指数属于价格指数。
风险收益特征	本基金属于股票型基金，其预期收益及风险水平高于混合型基金、债券型基金与货币市场基金，属于高风险、高收益的开放式基金。本基金为被动式投资的交易型开放式指数证券投资基金，主要采用完全复制策略，跟踪上证自然资源指数，其风险收益特征与标的指数所表征的市场组合的风险收益特征相似。

2 主要财务指标

2012主要财务指标和基金净值表现

单位：人民币元

投资目标	报告期（2012年4月1日-2012年6月30日）
2012本期已实现收益	2,000,000,000.00
2012本期利润	5,000,000,000.00
2012加权平均基金份额本期利润	0.0500
2012期末基金资产净值	8,000,000,000.00
2012期末基金份额净值	1.1400

注：本期已实现收益指基金本期利息收入、投资收益、其他收入（不含公允价值变动收益）扣除相关费用后的余额，本期利润为本期已实现收益加上本期公允价值变动收益。

上述基金业绩指标不包括持有人交易基金的各项费用，计入费用后投资人的实际收益水平要低于所列数字。

2012基金净值表现

2012本报告期基金份额净值增长率及其与同期业绩比较基准收益率的比较

阶段	净值增长率①	净值增长率标准差②	业绩比较基准收益率③	业绩比较基准收益率标准差④	①-③	②-④
过去三个月	15.00%	1.00%	10.00%	0.50%	5.00%	0.50%

2012自基金合同生效以来基金累计净值增长率变动及其与同期业绩比较基准收益率变动的比较

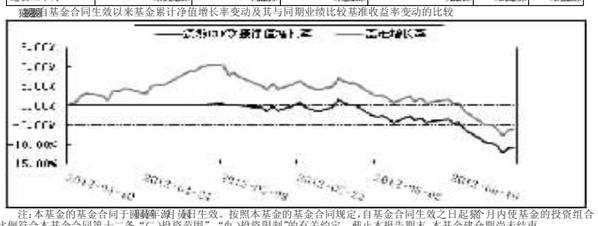

注：本基金的基金合同于2009年7月7日生效。按照本基金的基金合同规定，自基金合同生效之日起6个月内使基金的投资组合比例符合本基金合同第十二条“（二）投资范围”、“九）投资限制”的有关约定。截止本报告期末，本基金建仓期尚未结束。

3 管理人报告

2012基金经理（或基金经理小组）简介

姓名	职务	任本基金的基金经理期限		证券从业年限	说明
		任职日期	离任日期		
胡俊敏	基金经理	2009年7月7日	原	远	胡俊敏女士，博士。2000年起先后在哈佛大学、惠普安捷伦科技、汤姆森金融公司、贝莱德全球金融公司工作，2009年7月加入博时基金管理有限公司，现任博时特许价值基金、博时上证自然资源交易型开放式指数证券投资基金基金经理。

2012管理人对报告期内本基金运作遵规守信情况的说明

在本报告期内，本基金管理人严格遵循了《中华人民共和国证券投资基金法》及其各项实施细则、《博时上证自然资源交易型开放式指数证券投资基金联接基金基金合同》和其他相关法律法规的规定，并本着诚实信用、勤勉尽责、取信于市场、取信于社会的原则管理和运用基金资产，为基金持有人谋求最大利益。本报告期内，基金投资管理符合有关法规和基金合同的规定，没有损害基金持有人利益的行为。

2012交易专项说明

2012公平交易专项说明

2012公平交易制度的执行情况

报告期内，本基金管理人严格执行了《证券投资基金管理公司公平交易制度指导意见》和公司制定的公平交易相关制度。

2012异常交易行为的专项说明

报告期内本发现本基金存在异常交易行为。

2012报告期内基金的投资策略和业绩表现说明

2012报告期内基金投资策略和运作分析

2012报告期内基金的业绩表现

截至2012年6月30日，本基金份额净值为1.1400元，累计净值为1.1400元。报告期内，本基金份额净值增长率为5.00%，同期业绩基准增长率为10.00%。

2012管理人对宏观经济、证券市场及行业走势的简要展望

2012报告期内基金投资组合报告

2012报告期末基金资产组合情况（适用于2012联接基金填写）

序号	项目	金额（元）	占基金总资产的比例（%）
员	权益投资	3,000,000,000.00	1.00
	其中：股票	3,000,000,000.00	1.00
圆	基金投资	5,000,000,000.00	5.00
猿	固定收益投资	0.00	0.00
	其中：债券	0.00	0.00
	资产支持证券	0.00	0.00
源	金融衍生品投资	0.00	0.00
缘	买入返售金融资产	0.00	0.00
	其中：买断式回购的买入返售金融资产	0.00	0.00
远	银行存款和结算备付金合计	0.00	0.00
苑	其他各项资产	0.00	0.00
愿	合计	8,000,000,000.00	8.00

2012期末投资目标基金明细（适用于2012联接基金填写）

序号	基金名称	基金类型	运作方式	管理人	公允价值（元）	占基金资产净值比例（%）
员	上证自然资源交易型开放式指数证券投资基金	指数型	交易型开放式指数基金	博时基金管理有限公司	5,000,000,000.00	5.00

2012报告期末按行业分类的股票投资组合

代码	行业类别	公允价值（元）	占基金资产净值比例（%）
粤	农、林、牧、渔业	0.00	0.00
月	采掘业	0.00	0.00
悦	制造业	0.00	0.00
悦园	食品、饮料	0.00	0.00
悦员	纺织、服装、皮毛	0.00	0.00
悦圆	木材、家具	0.00	0.00
悦猿	造纸、印刷	0.00	0.00
悦源	石油、化学、塑胶、塑料	0.00	0.00
悦缘	电子	0.00	0.00
悦远	金属、非金属	0.00	0.00
悦苑	机械、设备、仪表	0.00	0.00
悦愿	医药、生物制品	0.00	0.00
悦怨	其他制造业	0.00	0.00
阅	电力、煤气及水的生产和供应业	0.00	0.00
耘	建筑业	0.00	0.00
云	交通运输、仓储业	0.00	0.00
耶	信息技术业	0.00	0.00
匀	批发和零售贸易	0.00	0.00
陨	金融、保险业	0.00	0.00
允	房地产业	0.00	0.00
运	社会服务业	0.00	0.00
蕴	传播与文化产业	0.00	0.00
酝	综合类	0.00	0.00
	合计	0.00	0.00

2012报告期末按公允价值占基金资产净值比例大小排序的前十名股票投资明细

代码	股票代码	股票名称	数量（股）	公允价值（元）	占基金资产净值比例（%）
员	600688	紫金矿业	300,000,000	300,000,000.00	3.00
圆	600548	深圳高速	200,000,000	200,000,000.00	2.00
猿	600489	中国石油	100,000,000	100,000,000.00	1.00
源	600888	厦门钨业	100,000,000	100,000,000.00	1.00
缘	600028	中国神华	100,000,000	100,000,000.00	1.00
远	600460	士兰微	100,000,000	100,000,000.00	1.00
苑	600348	阳泉煤业	100,000,000	100,000,000.00	1.00
愿	600549	厦门钨业	100,000,000	100,000,000.00	1.00
怨	600456	宝钛股份	100,000,000	100,000,000.00	1.00
园	600547	山东黄金	100,000,000	100,000,000.00	1.00

2012报告期末按债券品种分类的债券投资组合

本基金本报告期末持有债券。

2012报告期末按公允价值占基金资产净值比例大小排名的前五名债券投资明细

本基金本报告期末持有债券。

2012报告期末按公允价值占基金资产净值比例大小排名的前十名资产支持证券投资明细

本基金本报告期末持有资产支持证券。

2012报告期末按公允价值占基金资产净值比例大小排名的前五名权证投资明细

本基金本报告期末持有权证。

2012投资组合报告附注

2012报告期内基金投资的前十名证券的发行主体没有被监管部门立案调查，或在报告编制日前一年内受到公开谴责、处罚。

2012基金投资的前十名股票中，没有投资超出基金合同规定备选股票库之外的股票。

2012其他各项资产构成

序号	名称	金额（元）
员	存出保证金	0.00
圆	应收证券清算款	0.00
猿	应收股利	0.00
源	应收利息	0.00
缘	应收申购款	0.00
远	其他应收款	0.00
苑	待摊费用	0.00
愿	其他	0.00
怨	合计	0.00

2012报告期末持有的处于转股期的可转换债券明细

本基金本报告期末持有处于转股期的可转换债券。

2012报告期末前十名股票中存在流通受限情况的说明

本基金本报告期末前十名股票中不存在流通受限情况。

2012投资组合报告附注的其他文字描述部分

由于四舍五入的原因，分项之和与合计项之间可能存在尾差。

4 开放式基金份额变动

单位：份

本报告期期初基金份额总额	6,000,000,000.00
本报告期基金总申购份额	1,000,000,000.00
减：本报告期基金总赎回份额	0.00
本报告期基金拆分变动份额	原
本报告期期末基金份额总额	7,000,000,000.00

5 影响投资决策的其他重要信息

博时基金管理有限公司是中国内地首批成立的五家基金管理公司之一。“为国民创造财富”是博时的使命。博时的投资理念是“发现投资价值的发现者”。截至2012年6月30日，博时基金公司共管理三十只开放式基金和二只封闭式基金，并且受全国社会保障基金理事会委托管理部分社保基金，以及多个企业年金账户，公募基金资产规模逾5000亿元人民币，累计分红4000亿元人民币，是目前我国资产管理规模最大的基金公司之一，养老金资产管理规模在同业中名列前茅。

员基金业绩

根据银河证券基金研究中心统计，截至2012年6月30日，开放式基金中，博时超大盘3年及超大盘3年联接基金上半年收益率在同类型员3只基金中分列第二和第四；另外，博时主题行业基金、博时创业成长基金、博时裕祥分级债2号、博时信用债2号等3类的上半年收益率都进入了同类型基金的前3%。封闭式基金中，基金裕隆上半年收益率在同类的2只基金中排名第三。

圆客户服务

2012年二季度，博时基金共举办各类渠道培训活动共计逾5000场；“博时2012世界”共举办视频直播活动5场，在线人数累计5000人次；

猿品牌获奖

员3月1日，世界品牌实验室（WPL）在京发布2012年（第九届）《中国500最具价值品牌》排行榜，博时基金以3.53亿元的品牌价值位列第108名，成为入选该榜单四家基金公司中的第一名。

圆2012年4月1日，在由2012世纪经济报道主办的“2012年度赢基金奖”评选中，博时基金荣获“2012年度中国最佳基金公司”奖项。

源2012年7月1日，由上海证券报社主办的第九届中国“金基金”奖评选揭晓，博时基金管理有限公司获得2012年度“金基金？2012年公司奖”，博时主题行业股票基金获得2012年度“五年期金基金？股票型基金奖”，博时价值增长混合基金获得2012年度“一年期金基金？偏股混合型基金奖”。

源其他大事件

员博时标普500指数型证券投资基金首募顺利结束并于3月19日正式成立。

圆博时于4月16日开通支付宝支付渠道，成为首家在直销网上交易中引入支付宝渠道的基金公司。

猿博时上证自然资源交易型开放式指数证券投资基金联接基金于2012年7月18日起在上证所上市，交易代码为160220，日常申购、赎回业务也同步开放。

6 查文件目录

6.1.1中国证券监督管理委员会批准博时上证自然资源交易型开放式指数证券投资基金联接基金设立的文件

6.1.2《博时上证自然资源交易型开放式指数证券投资基金联接基金合同》

6.1.3《博时上证自然资源交易型开放式指数证券投资基金联接基金托管协议》

6.1.4基金管理人业务资格批件、营业执照和公司章程

6.1.5报告期内博时上证自然资源交易型开放式指数证券投资基金联接基金在指定报刊上各项公告的原稿

6.2存放地点

基金管理人、基金托管人处

6.3查阅方式

投资者可在营业时间免费查阅，也可按工本费购买复印件

投资者对本报告书如有疑问，可咨询本基金管理人博时基金管理有限公司

博时一线通：400-888-8888（免长途话费）

博时基金管理有限公司
2012年7月18日

博时裕富沪深300指数证券投资基金

2012 第二季度 报告

2012年6月30日

基金管理人：博时基金管理有限公司
基金托管人：中国建设银行股份有限公司
报告送出日期：2012年7月18日

重要提示

基金管理人的董事会及董事保证本报告所载资料不存在虚假记载、误导性陈述或重大遗漏，并对其内容的真实性、准确性和完整性承担个别及连带责任。

基金托管人中国建设银行股份有限公司根据本基金合同规定，于2012年7月18日复核了本报告中的财务指标、净值表现和投资组合报告等内容，保证复核内容不存在虚假记载、误导性陈述或者重大遗漏。

基金管理人承诺以诚实信用、勤勉尽责的原则管理和运用基金资产，但不保证基金一定盈利。

基金的过往业绩并不代表其未来表现。投资有风险，投资者在作出投资决策前应仔细阅读本基金的招募说明书。

本报告中财务资料未经审计。

本报告期自2012年4月1日起至6月30日止。

1 基金产品概况

2012基金产品概况

基金简称	博时沪深300指数
基金主代码	160707
交易代码	160707
基金运作方式	契约型开放式
基金合同生效日	2002年7月9日
报告期末基金份额总额	5,000,000,000.00份
投资目标	分享中国资本市场的长期增长。本基金将以对标的指数的长期投资为基本原则，通过严格的投资纪律约束和数量化风险管理手段，力争保持基金净值增长率与标的指数增长率间的正相关度在0.95以上，并保持年跟踪误差在2%以下。
投资策略	本基金为被动式指数基金，原则上采用被动式投资的方法，按照证券在标的指数中的基准权重构建指数化投资组合。本基金投资组合的目标比例为：股票资产为90%以内，现金和短期债券资产比例不低于5%。
业绩比较基准	本基金的业绩比较基准为95%×沪深300指数+5%×银行同业存款利率。
风险收益特征	由于本基金采用复制的指数化投资方法，基金净值增长率与标的指数增长率间相偏离的风险无为突出。本基金将严格执行风险管理程序，最大程度地运用数量化风险管理手段，以偏离度、跟踪误差等风险控制指标对基金资产风险进行实时跟踪控制与管理。
基金管理人	博时基金管理有限公司
基金托管人	中国建设银行股份有限公司

2012主要财务指标和基金净值表现

单位：人民币元

主要财务指标	报告期（2012年4月1日-2012年6月30日）
2012本期已实现收益	500,000,000.00
2012本期利润	600,000,000.00
2012加权平均基金份额本期利润	0.0800
2012期末基金资产净值	8,000,000,000.00
2012期末基金份额净值	1.6000

注：本期已实现收益指基金本期利息收入、投资收益、其他收入（不含公允价值变动收益）扣除相关费用后的余额，本期利润为本期已实现收益加上本期公允价值变动收益。

所述基金业绩指标不包括持有人认购或交易基金的各项费用，计入费用后实际收益水平要低于所列数字。

2012基金净值表现

2012本报告期基金份额净值增长率及其与同期业绩比较基准收益率的比较

阶段	净值增长率①	净值增长率标准差②	业绩比较基准收益率③	业绩比较基准收益率标准差④	①-③	②-④
过去三个月	8.00%	0.80%	6.00%	0.60%	2.00%	0.20%

2012自基金合同生效以来基金累计净值增长率变动及其与同期业绩比较基准收益率变动的比较

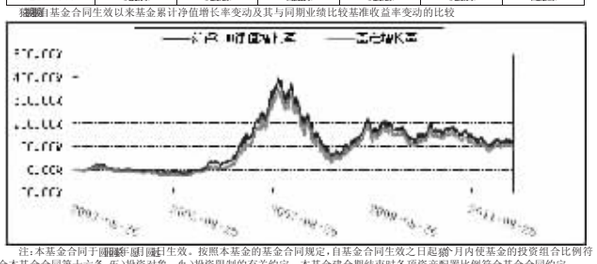

注：本基金合同于2002年7月9日生效。按照本基金的基金合同规定，自基金合同生效之日起3个月内使基金的投资组合比例符合本基金合同第十八条（一）投资组合比例限制的有关约定。本基金建仓期结束时各项资产配置比例符合合同约定。

3 管理人报告

2012基金经理（或基金经理小组）简介

姓名	职务	任本基金的基金经理期限		证券从业年限	说明
		任职日期	离任日期		
张峰	股票投资部总经理兼公募投资总监、基金经理	2009年6月17日	原	13年	2002年起先后在兴业证券股份有限公司、摩根士丹利投资公司、摩根基金管理有限公司、摩根士丹利华鸿证券有限公司工作。2009年6月加入博时基金管理有限公司，曾任股票投资部总经理、现任股票投资部总经理、混合组投资总监、沪深300指数基金基金经理。

2012报告期内本基金运作遵规守信情况说明

在本报告期内，本基金管理人严格遵循了《中华人民共和国证券投资基金法》及其各项实施细则、《博时裕富沪深300指数证券投资基金基金合同》和其他相关法律法规的规定，并本着诚实信用、勤勉尽责、取信于市场、取信于社会的原则管理和运用基金资产，为基金持有人谋求最大利益。本报告期内，基金投资管理符合有关法规和基金合同的规定，没有损害基金持有人利益的行为。

2012交易专项说明

2012公平交易专项说明

2012公平交易制度的执行情况

报告期内，本基金管理人严格执行了《证券投资基金管理公司公平交易制度指导意见》和公司制定的公平交易相关制度。

2012异常交易行为的专项说明

报告期内未发现本基金存在异常交易行为。

2012报告期内基金的投资策略和业绩表现说明

2012报告期内基金投资策略和运作分析

员市场回顾

二季度，国内经济低位运行，未见明显的好转迹象。欧洲主权债务危机同步爆发，影响波及国内。央行的降息行为也被市场解读为实体经济超意外地下滑。市场表现不佳，上证指数下跌5.68%，沪深300指数微涨1.00%。从行业表现上看，地产、保险证券、食品饮料和医药等行业领涨，煤炭行业表现最差。

圆二季度基金组合管理回顾

本季度，我们略微调整了行业的配置。金融板块中，我们降低了银行及证券行业的比例，增加了保险行业的配置。公用事业板块，我们将部分铁路行业的配置转移到电力行业。对保险及电力行业的增持是本季度最大的决策。

2012报告期内基金的业绩表现

截至2012年6月30日，本基金份额净值为1.6000元，累计净值为1.6000元。报告期内，本基金份额净值增长率为8.00%，同期业绩基准增长率为6.00%。

2012管理人对宏观经济、证券市场及行业走势的简要展望

2012市场仍估值水平在极低的水平下不断下探。本轮经济的调整期仍在持续，但我们认为硬着陆的概率仍低。实体经济有希望在一到两个季度内见底，并实现缓慢向轻微的复苏。一旦经济下滑的过程结束，过度反映了悲观预期的资本市场的估值水平将得到修复。我们看好估值水平低、竞争优势强的优质企业。市场机会大于风险。

4 投资组合报告

2012报告期末基金资产组合情况

序号	项目	金额（元）	占基金资产的比例（%）
员	权益投资	8,000,000,000.00	80.00
	其中：股票	8,000,000,000.00	80.00
圆	固定收益投资	0.00	0.00
	其中：债券	0.00	0.00
	资产支持证券	0.00	0.00
猿	金融衍生品投资	0.00	0.00
源	买入返售金融资产	0.00	0.00
	其中：买断式回购的买入返售金融资产	0.00	0.00
缘	银行存款和结算备付金合计	0.00	0.00
远	其他各项资产	0.00	0.00
苑	合计	8,000,000,000.00	80.00

2012报告期末按行业分类的股票投资组合

代码	行业类别	公允价值（元）	占基金资产净值比例（%）
粤	农、林、牧、渔业	0.00	0.00
月	采掘业	0.00	0.00
悦	制造业	0.00	0.00
悦园	食品、饮料	0.00	0.00
悦员	纺织、服装、皮毛	0.00	0.00
悦圆	木材、家具	0.00	0.00
悦猿	造纸、印刷	0.00	0.00
悦源	石油、化学、塑胶、塑料	0.00	0.00
悦缘	电子	0.00	0.00
悦远	金属、非金属	0.00	0.00
悦苑	机械、设备、仪表	0.00	0.00
悦愿	医药、生物制品	0.00	0.00
悦怨	其他制造业	0.00	0.00
阅	电力、煤气及水的生产和供应业	0.00	0.00
耘	建筑业	0.00	0.00
云	交通运输、仓储业	0.00	0.00
耶	信息技术业	0.00	0.00
匀	批发和零售贸易	0.00	0.00
陨	金融、保险业	0.00	0.00
允	房地产业	0.00	0.00
运	社会服务业	0.00	0.00
蕴	传播与文化产业	0.00	0.00
酝	综合类	0.00	0.00
	合计	0.00	0.00

2012报告期末按公允价值占基金资产净值比例大小排序的前十名股票投资明细

序号	股票代码	股票名称	数量（股）	公允价值（元）	占基金资产净值比例（%）
员	601318	中国平安	200,000,000	4,000,000,000.00	40.00
圆	601988	中国银行	200,000,000	1,000,000,000.00	10.00
猿	601166	兴业银行	100,000,000	1,000,000,000.00	10.00
源	600036	招商银行	100,000,000	1,000,000,000.00	10.00
缘	600030	中信证券	100,000,000	1,000,000,000.00	10.00
远	601601	中国太保	100,000,000	1,000,000,000.00	10.00
苑	600000	浦发银行	100,000,000	1,000,000,000.00	10.00
愿	600837	海通证券	100,000,000	1,000,000,000.00	10.00
怨	000002	万科A	100,000,000	1,000,000,000.00	10.00
园	600016	中信证券	100,000,000	1,000,000,000.00	10.00

2012报告期内按债券品种分类的债券投资组合

序号	债券品种	公允价值（元）	占基金资产净值比例（%）
员	国家债券	0.00	0.00
圆	央行票据	0.00	0.00
猿	金融债券	0.00	0.00
	其中：政策性金融债	0.00	0.00
源	企业债券	0.00	0.00
缘	企业短期融资券	0.00	0.00
远	中期票据	0.00	0.00
苑	可转债	0.00	0.00
愿	其他	0.00	0.00
怨	合计	0.00	0.00

2012报告期末按公允价值占基金资产净值比例大小排名的前五名债券投资明细

序号	债券代码	债券名称	数量（张）	公允价值（元）	占基金资产净值比例（%）
员	0	0	0	0.00	0.00

2012报告期末按公允价值占基金资产净值比例大小排名的前十名资产支持证券投资明细

本基金本报告期末持有资产支持证券。

2012报告期末按公允价值占基金资产净值比例大小排名的前五名权证投资明细

本基金本报告期末持有权证。

2012投资组合报告附注

2012报告期内基金投资的前十名证券的发行主体没有被监管部门立案调查，或在报告编制日前一年内受到公开谴责、处罚。

2012基金投资的前十名股票中，没有投资超出基金合同规定备选股票库之外的股票。

2012其他各项资产构成

序号	名称	金额（元）
员	存出保证金	0.00
圆	应收证券清算款	0.00
猿	应收股利	0.00
源	应收利息	0.00
缘	应收申购款	0.00
远	其他应收款	0.00
苑	待摊费用	0.00
愿	其他	0.00
怨	合计	0.00

5 影响投资者决策的其他重要信息

博时基金管理有限公司是中国内地首批成立的五家基金管理公司之一。“为国民创造财富”是博时的使命。博时的投资理念是“发现投资价值的发现者”。截至2012年6月30日，博时基金公司共管理三十只开放式基金和二只封闭式基金，并且受全国社会保障基金理事会委托管理部分社保基金，以及多个企业年金账户，公募基金资产规模逾5000亿元人民币，累计分红4000亿元人民币，是目前我国资产管理规模最大的基金公司之一，养老金资产管理规模在同业中名列前茅。

员基金业绩

根据银河证券基金研究中心统计，截至2012年6月30日，开放式基金中，博时超大盘3年及超大盘3年联接基金上半年收益率在同类型员3只基金中分列第二和第四；另外，博时主题行业基金、博时创业成长基金、博时裕祥分级债2号、博时信用债2号等3类的上半年收益率都进入了同类型基金的前3%。封闭式基金中，基金裕隆上半年收益率在同类的2只基金中排名第三。

圆客户服务

2012年二季度，博时基金共举办各类渠道培训活动共计逾5000场；“博时2012世界”共举办视频直播活动5场，在线人数累计5000人次；

猿品牌获奖

员3月1日，世界品牌实验室（WPL）在京发布2012年（第九届）《中国500最具价值品牌》排行榜，博时基金以3.53亿元的品牌价值位列第108名，成为入选该榜单四家基金公司中的第一名。

圆2012年4月1日，在由2012世纪经济报道主办的“2012年度赢基金奖”评选中，博时基金荣获“2012年度中国最佳基金公司”奖项。

源2012年7月1日，由上海证券报社主办的第九届中国“金基金”奖评选揭晓，博时基金管理有限公司获得2012年度“金基金？2012年公司奖”，博时主题行业股票基金获得2012年度“五年期金基金？股票型基金奖”，博时价值增长混合基金获得2012年度“一年期金基金？偏股混合型基金奖”。

源其他大事件

员博时标普500指数型证券投资基金首募顺利结束并于3月19日正式成立。

圆博时于4月16日开通支付宝支付渠道，成为首家在直销网上交易中引入支付宝渠道的基金公司。

猿博时上证自然资源交易型开放式指数证券投资基金联接基金于2012年7月18日起在上证所上市，交易代码为160220，日常申购、赎回业务也同步开放。

6 查文件目录

6.1.1中国证监会批准博时裕富沪深300指数证券投资基金设立的文件

6.1.2《博时裕富沪深300指数证券投资基金基金合同》

6.1.3《博时裕富沪深300指数证券投资基金托管协议》

6.1.4基金管理人业务资格批件、营业执照和公司章程

6.1.5博时裕富沪深300指数证券投资基金各年度审计报告正本

6.1.6报告期内博时裕富沪深300指数证券投资基金在指定报刊上各项公告的原稿

6.2存放地点：

基金管理人、基金托管人处

6.3查阅方式

投资者可在营业时间免费查阅，也可按工本费购买复印件

投资者对本报告书如有疑问，可咨询本基金管理人博时基金管理有限公司

博时一线通：400-888-8888（免长途话费）

博时基金管理有限公司
2012年7月18日

博时主题行业股票证券投资基金

2012 第二季度 报告

2012年6月30日

基金管理人：博时基金管理有限公司
基金托管人：中国建设银行股份有限公司
报告送出日期：2012年7月18日

重要提示

基金管理人的董事会及董事保证本报告所载资料不存在虚假记载、误导性陈述或重大遗漏，并对其内容的真实性、准确性和完整性承担个别及连带责任。

基金托管人中国建设银行股份有限公司根据本基金合同规定，于2012年7月18日复核了本报告中的财务指标、净值表现和投资组合报告等内容，保证复核内容不存在虚假记载、误导性陈述或者重大遗漏。

基金管理人承诺以诚实信用、勤勉尽责的原则管理和运用基金资产，但不保证基金一定盈利。

基金的过往业绩并不代表其未来表现。投资有风险，投资者在作出投资决策前应仔细阅读本基金的招募说明书。

本报告中财务资料未经审计。

本报告期自2012年4月1日起至6月30日止。

1 基金产品概况

2012基金产品概况

基金简称	博时主题行业股票（QDII）
场内简称	博时主题
基金主代码	160505
交易代码	160505
基金运作方式	契约型上市开放式
基金合同生效日	2010年7月7日
报告期末基金份额总额	1,000,000,000.00份
投资目标	分享中国城市化、工业化及消费升级进程中经济与资本市场的高速成长，谋求基金资产的长期稳定增长。
投资策略	本基金采取价值策略指导下的行业增强型主动投资策略
业绩比较基准	0.50×恒生中国内地企业指数+0.50×恒生中国国债指数
风险收益特征	本基金是一只主动型的股票基金，基金的风险与预期收益都要高于平衡型基金，属于证券投资基金中的中高风险品种。本基金力争在严格控制风险的前提下，谋求实现基金资产的长期稳定增长。
基金管理人	博时基金管理有限公司
基金托管人	中国建设银行股份有限公司

2012主要财务指标和基金净值表现

单位：人民币元

主要财务指标	报告期（2012年4月1日-2012年6月30日）
2012本期已实现收益	1,000,000,000.00
2012本期利润	4,000,000,000.00
2012加权平均基金份额本期利润	0.0400
2012期末基金资产净值	5,000,000,000.00
2012期末基金份额净值	5.0000

注：本期已实现收益指基金本期利息收入、投资收益、其他收入（不含公允价值变动收益）扣除相关费用后的余额，本期利润为本期已实现收益加上本期公允价值变动收益。

上述基金业绩指标不包括持有人交易基金的各项费用，计入费用后投资人的实际收益水平要低于所列数字。

2012基金净值表现

2012本报告期基金份额净值增长率及其与同期业绩比较基准收益率的比较

阶段	净值增长率①	净值增长率标准差②	业绩比较基准收益率③	业绩比较基准收益率标准差④	①-③	②-④
过去三个月	4.00%	1.00%	2.00%	0.50%	2.00%	0.50%

2012自基金合同生效以来基金累计净值增长率变动及其与同期业绩比较基准收益率变动的比较



注：本基金的基金合同于2010年7月7日生效。按照本基金的基金合同规定，自基金合同生效之日起3个月内使基金的投资组合比例符合本基金合同第十二条“（二）投资范围”、“九）投资限制”的有关约定。截止本报告期末，本基金建仓期尚未结束。

3 管理人报告

2012基金经理（或基金经理小组）简介

姓名	职务	任本基金的基金经理期限		证券从业年限	说明
		任职日期	离任日期		
邓晓峰	基金经理、量化投资总监	2010年7月7日	原	14年	2002年起先后在深圳市银业工贸有限公司、国泰君安证券股份有限公司工作。2006年1月加入博时公司，历任基金经理助理、社保股票基金经理。现