透视基金数据 把握投资机会

上海证券基金评价研究中心 本版数据除注明外均由上海证券基金评价研究中心提供

上海证券基金评价研究中心 QDII基金一周业绩表现(2012-7-23-2012-7-29)

代码	名称	成立日期	投资分类	管理人	境内托管行	基金经理	最新份额(亿份)	单位净值(元)	业绩比较基准	净值增长率% 最近一周	今年以来	成立以来
202801	南方全球	2007-09-19	全球混合型	南方	工行	黄亮 徐明宇	176.11	0.61	MSCI世界指数×60%+MSCI新兴市场指数×40%	-1.14	1.00	-39.16
000041	华夏全球	2007-10-09	全球股票型	华夏	建行	薛强 杨昌裕 周全	186.35	0.70	MSCI资本国际全球指数×100%	-2.91	-2.91	-30.53
070012	嘉实海外	2007-10-12	全球股票型	嘉实	中行	钟山	184.88	0.52	MSCI中国指数×100%	-2.97	1.56	-47.75
377016	上投亚太	2007-10-22	亚太股票型	上投摩根	工行	杨逸枫 张军	207.47	0.50	MSCI(不含日本)×100%	-2.17	-2.17	-50.80
486001	工银全球	2008-02-14	全球股票型	工银瑞信	中行	郝源 唐朔峰	11.47	0.83	MSCI中国指数×40%+MSCI全球股票指数×60%	-1.54	1.59	-16.57
241001	华宝海外	2008-05-07	全球股票型	华宝兴业	建行	周欣	0.76	0.80	MSCI中国自由指数×100%	-3.03	-5.99	-20.00
183001	银华全球	2008-05-26	全球区域增长型	银华	中行	乐育涛	1.04	0.77	香港恒生指数×40%+标普全球市场指数×60%	-1.03	-5.85	-22.80
519601	海富通海外	2008-06-27	全球股票型	海富通	建行	杨锐	1.82	1.10	MSCI中国指数×100%	-3.17	-3.17	34.76
519696	交银环球	2008-08-22	全球价值型	交银施罗德	建行	徐超 邓伟辉 晏青	1.30	1.21	香港恒生指数×30%+标普全球大中盘指数×70%	-1.47	2.63	32.75
118001	易方达亚洲	2010-01-21	亚洲股票型	易方达	工行	曾宇	1.22	0.75	MSCI亚洲除日本指数×100%	-2.84	-2.33	-24.60
217015	招商全球	2010-03-25	全球股票型	招商	工行	牛若蕊	1.64	0.89	MSCI世界能源指数×25%+MSCI世界材料指数×75%	-0.34	-9.42	-11.50
160213	国泰纳指	2010-04-29	全球被动指数型	国泰	建行	翁清	2.75	1.14	纳斯达克100指数×100%	-0.78	12.58	22.29
486002	工银精选	2010-05-25	全球股票型	工银瑞信	建行	游道峰	1.18	0.88	MSCI世界指数×100%	-0.56	2.68	-11.80
080006	长盛环球	2010-05-26	全球股票型	长盛	中行	吴达	0.62	0.83	MSCI世界大盘股指数×100%	-1.31	2.73	-13.15
161210	国投新兴	2010-06-10	全球股票型	国投瑞银	工行	冯海波	0.77	0.90	MSCI新兴市场指数×100%	-1.95	8.40	-9.70
470888	汇添富金砖股票	2010-06-25	亚洲澳洲股票型	汇添富	工行	邓子龙 王筑人	0.82	0.86	MSCI中国指数×40%+MSCI太平洋(除日本)×60%	-0.93	2.15	-12.84
050015	博时亚太	2010-07-27	全球股票型	博时	行	杨锐 张威闵	0.85	0.82	MSCI大中华指数×65%+MSCI(不含大中华)×35%	-2.16	1.87	-17.93
270023	广发亚太	2010-08-18	亚太股票型	广发	工行	丁颖 潘永华	1.57	0.86	MSCI(不含日本)×100%	-1.37	7.88	-13.80
539001	建信全球机遇	2010-09-14	全球股票型	建信	工行	赵英俊	3.11	0.83	标普全球BMI市场指数×70%+标准普尔BMI中国×30%	-1.19	3.76	-17.30
040018	华安香港	2010-09-19	香港股票型	华安	工行	苏沂涵 俞启森	2.96	0.75	MSCI大中华指数×100%	-2.71	-2.71	-24.60
160717	恒生H股	2010-09-30	香港股票型	嘉实	建行	张宏民	1.56	0.66	恒生中国企业指数×100%	-3.38	-4.37	-33.73
206006	鹏华环球发现	2010-10-12	全球股票型	鹏华	建行	张河 袁娟	1.24	0.86	MSCI世界指数×50%+MSCI新兴市场指数×50%	-0.81	3.49	-14.00
100050	富国全球	2010-10-20	全球债券型	富国	工行	张峰	1.43	0.98	Barclay全债指数×100%	0.20	2.82	-1.60
460010	华泰亚洲	2010-12-02	亚洲股票型	华泰柏瑞	中行	黄明仁	0.87	0.76	MSCI(不含日本)×100%	-1.81	1.20	-24.00
161815	银华通胀	2010-12-06	全球主题型	银华	工行	王海 周毅	4.28	0.83	标普高盛商品×100%	-1.19	-2.80	-16.80
160121	南方金砖	2010-12-09	金砖四国被动指数型	南方	工行	黄炜	2.50	0.74	活期存款利率(税后)×5%+金砖四国指数×95%	-1.85	-4.26	-24.34

代码	名称	成立日期	投资分类	管理人	境内托管行	基金经理	最新份额(亿份)	单位净值(元)	业绩比较基准	净值增长率% 最近一周	今年以来	成立以来
165510	信诚四国	2010-12-17	金砖四国积极配置型	信诚	中行	刘德明	0.82	0.76	标普金砖四国×100%	-2.08	-4.67	-24.50
320013	诺安全球	2011-01-13	全球股票型	诺安	工行	宋青	14.03	1.06	伦敦金价格×100%	2.31	1.72	9.73
519602	嘉富中华	2011-01-27	大中华股票型	海富通	中行	杨锐	1.04	0.70	MSCI金龙净总收益×100%	-3.70	-0.42	-29.70
378006	上投全球	2011-01-30	全球股票型	上投摩根	建行	王翔明	0.90	0.81	MSCI新兴市场-总回报×100%	-1.57	2.65	-18.70
161714	招商金砖	2011-02-11	金砖四国被动指数型	招商	中行	刘冬 牛若蕊	1.53	0.72	金砖四国指数×100%	-1.76	-2.84	-28.20
163813	中银全球	2011-03-03	全球股票型	中银	建行	唐平	4.74	0.80	MSCI资本国际全球指数×60%+美国3月政府债×40%	-1.72	-3.74	-20.20
241002	华宝成熟市场	2011-03-15	成熟市场股票型	华宝兴业	中行	无柏年	0.76	0.91	MSCI全球股票指数×50%+花旗全球政府债×50%	-0.44	2.24	-8.90
096001	大成500	2011-03-23	美国被动指数型	大成	中行	冯凌浩	1.31	0.94	标普500等权重全收益×100%	0.00	6.12	-6.30
519981	长信标普	2011-03-30	美国增强指数型	长信	中行	薛天	0.43	1.02	标普100等权重指数×100%	0.50	6.95	1.50
050020	博时抗通胀	2011-04-25	全球增强回报型	博时	中行	章强	8.22	0.78	标普高盛黄金现×20%+标普高盛农产品×30%+标普高盛能源×20%+道琼综合债券指数×30%	-0.13	-4.79	-22.50
161116	景顺黄金	2011-05-06	全球股票型	易方达	农行	曾宇	8.57	0.93	伦敦国际现货黄金×100%	1.98	-1.59	-7.20
040021	华安大中华	2011-05-17	大中华地区股票型	华安	中行	苏沂涵 俞启森	1.09	0.80	MSCI金龙净总收益×100%	-2.09	0.00	-20.20
539002	建信新兴市场	2011-06-21	全球股票型	建信	工行	赵英俊	1.47	0.88	MSCI新兴市场净总回报×100%	-1.12	4.00	-11.70
270027	广发全球	2011-06-28	全球被动指数型	广发	工行	邱炜	3.31	0.88	标普全球农业×100%	-1.01	3.89	-11.98
100055	富国消费	2011-07-13	全球股票型	富国	工行	张峰	1.80	0.90	道琼斯消费品指数×100%	-0.67	-3.97	-10.50
229001	泰达全球	2011-07-20	全球股票型	泰达宏利	建行	胡兴 王炜辉	0.47	0.94	MSCI资本国际全球GDP×100%	0.21	-4.39	-6.40
160719	嘉实黄金	2011-08-04	全球股票型	嘉实	工行	杨阳	3.16	0.93	伦敦金价格×100%	2.21	-0.32	-7.30
164701	添富贵金	2011-08-31	全球股票型	汇添富	工行	邓子龙	4.76	0.87	伦敦金价格×100%	2.35	1.40	-12.80
262001	景顺大中华	2011-09-22	大中华地区股票型	景顺长城	工行	谢宾丽	0.52	0.97	MSCI金龙净总收益×100%	-2.52	1.26	-3.40
320017	诺安收益	2011-09-23	全球股票型	诺安	工行	赵磊 朱富林	3.80	1.05	富时REITs总回报指数×100%	0.86	4.68	5.10
160125	南方中国	2011-09-26	中国被动指数型	南方	农行	黄炜	1.16	0.85	中国中小盘指数×100%	-3.37	-12.48	-13.07
163208	诺安油气	2011-09-27	全球股票型	诺安	招行	梅建芳 宋青	6.77	0.94	标普能源行业指数×100%	-0.43	-6.67	-6.30
162411	华宝油气	2011-09-29	美国被动指数型	华宝兴业	建行	无柏年	0.78	0.89	标普油气上游股票指数×100%	-2.63	-9.10	-11.10
206011	鹏华美国	2011-11-23	美国股票型	鹏华	建行	袁娟	0.62	1.04	MSCI美国REIT净总收益×100%	0.29	3.80	3.80
165513	信诚商品	2011-12-20	全球混合型	信诚	中行	李群杰	0.58	0.87	标普高盛商品×100%	-1.36	-13.00	-13.00
457001	国富机会	2012-02-22	亚洲股票型	国海富兰克林	农行	曾宇	1.39	0.94	MSCI亚洲除日本指数×100%	-1.57	-6.10	-6.10
378546	上投资源	2012-03-26	全球股票型	上投摩根	中行	张军	0.98	0.93	汇丰矿产资金能源指数×100%	-1.28	-7.20	-7.20
160416	华安石油	2012-03-29	全球被动指数型	华安	建行	徐宜宜	3.71	1.01	标普全球石油指数×100%	-0.40	0.60	0.60

封闭式基金一周业绩表现

代码	名称	份额(亿份)	到期日	收盘价(元)	周涨幅%	折溢价率%
500058	基金银丰	30	2017-08-14	0.72	0.00	-17.22
500056	基金科瑞	30	2017-03-12	0.77	-0.78	-15.06
500038	基金通乾	20	2016-08-28	0.87	0.35	-12.08
500018	基金兴和	30	2014-07-13	0.81	0.00	-10.95
500015	基金汉兴	30	2014-12-30	0.79	-0.63	-13.54
500011	基金金鑫	30	2014-10-21	0.84	0.12	-13.61
500009	基金安顺	30	2014-06-14	0.86	-0.35	-10.33
500008	基金兴华	20	2013-04-28	0.88	-0.23	-0.89
500006	基金裕阳	20	2013-07-25	0.79	-0.75	-5.00
500005	基金汉盛	20	2014-05-17	0.99	0.10	-7.16
500003	基金安信	20	2013-06-22	0.87	-0.57	-4.24
500002	基金泰和	20	2014-04-07	0.88	-0.23	-7.54
500001	基金金泰	20	2013-03-26	0.88	0.23	-3.54
184728	基金鹏阳	20	2016-12-09	0.53	-1.32	-17.34
184722	基金久富	20	2017-07-04	0.68	-1.17	-16.66
184721	基金丰和	30	2017-03-22	0.77	0.39	-15.22
184701	基金景福	30	2014-12-30	0.80	-0.87	-12.35
184699	基金同益	30	2014-11-05	0.90	-1.95	-13.06
184698	基金天元	30	2014-08-25	0.74	-1.08	-12.17
184693	基金普丰	30	2014-07-14	0.71	-2.20	-12.60
184692	基金裕隆	30	2014-06-14	0.87	-1.25	-8.81

代码	名称	份额(亿份)	到期日	收盘价(元)	周涨幅%	折溢价率%
184691	基金景宏	20	2014-05-05	0.83	0.73	-5.34
184690	基金同益	20	2014-04-08	0.78	-1.27	-8.86
184689	基金普惠	20	2014-01-06	0.88	-0.23	-5.48
184688	基金开元	20	2013-03-27	0.82	-1.45	-3.41
165509	信诚强债	23	2013-09-29	1.01	0.00	-2.98
165311	建信信用	8	2014-06-16	1.03	0.00	-5.50
164902	交银添利	19	2014-01-27	1.01	-0.30	-4.26
164808	工银四季	24	2014-02-09	1.02	-0.53	-4.60
164606	华泰信用	2	2014-09-22	0.97	-0.61	-5.83
164105	华富强债	20	2013-09-08	1.00	-0.10	-3.74
163819	中银信用	22	2015-03-12	1.05	-3.06	-3.95
162712	广发聚利	3	2014-08-05	1.09	-1.90	-5.16
161813	银华信用	23	2013-06-29	1.04	0.00	-3.00
161713	招商信用	21	2015-06-25	1.00	-0.79	-7.39
161614	融通添利	13	2014-03-03	0.99	0.41	-4.35
161216	双债A	12	2014-03-28	0.99	0.00	-5.27
161115	易基多利	27	2013-11-09	1.01	0.20	-4.38
161019	富国天锋	9	2015-05-07	1.00	-0.10	-3.01
160617	鹏华丰润	13	2013-12-02	1.03	-0.58	-3.64
150003	建信优势	46	2013-03-18	0.84	0.48	-2.31

LOF基金一周业绩表现

代码	名称	收盘价(元)	周价格涨幅%	折溢价率%
160105	南方积配	0.92	-4.05	0.05
160106	南方高增	1.26	0.72	2.61
160119	南方500	0.82	-1.32	0.51
160123	南方50债A	1.07	-0.09	-0.07
160211	国泰小盘	0.82	-2.39	-0.37
160215	国泰价值	0.75	-1.46	-0.13
160311	华夏蓝筹	0.70	-0.99	0.86
160314	华夏行业	0.81	0.12	1.25
160415	华安深证300	0.87	-5.14	1.05
160505	博时主题	1.54	-1.72	0.78
160512	博时卓越	0.93	-2.42	1.64
160607	鹏华价值	0.71	-1.80	-0.42
160610	鹏华动力	1.00	-0.70	1.22
160611	鹏华治理	0.80	-2.31	0.38
160613	鹏华创新	1.14	-1.64	2.89
160615	鹏华300	0.85	-4.39	0.47
160616	鹏华500	0.69	-2.70	-1.01
160706	嘉实300	0.63	-1.56	0.11
160716	嘉实50	0.64	0.95	3.60
160805	长盛同智	0.77	-1.29	5.30
160807	长盛300	0.83	-0.95	5.60
160910	大成创新	0.74	0.00	0.82
161005	富国天惠	1.27	-0.86	-0.19
161010	富国天丰	1.03	-0.39	-0.19
161017	富国500	0.95	-0.84	6.15
161211	国投金融	0.75	-1.45	0.13
161213	国投消费	0.80	-1.84	-0.37
161217	国投资源	0.80	-2.20	-0.37
161219	国投产业	1.07	-2.64	-1.29
161607	融通巨潮	0.73	-2.01	0.55
161610	融通领先	0.69	-0.29	0.00
161706	招商成长	1.07	2.00	2.99

代码	名称	收盘价(元)	周价格涨幅%	折溢价率%
161810	银华内需	0.66	-0.90	0.46
161811	银华300	0.76	-1.30	3.27
161903	万家公用	0.56	-2.11	2.10
161907	万家红利	0.85	5.71	6.73
162006	长城久富	1.02	-2.57	0.15
162207	泰达效率	0.79	0.00	1.19
162307	海富100	0.70	0.14	1.74
162605	景顺鼎益	0.81	-1.59	-0.12
162607	景顺资源	0.66	-2.80	0.46
162703	广发小盘	1.70	-1.11	2.70
162711	广发500	0.75	-2.23	0.68
163001	长信100	0.79	-1.63	1.95
163110	申万量化	0.86	0.00	3.86
163302	大摩资源	1.76	-1.40	0.60
163402	兴全趋势	0.83	-2.36	-0.34
163407	兴全300	0.78	-1.51	-0.06
163409	兴全绿色	0.89	-2.30	0.00
163412	兴全轻资	0.97	-1.32	-0.51
163503	天治核心	0.47	-1.46	-0.42
163801	中银中国	1.16	-2.20	1.65
164205	天弘深成	0.77	3.92	7.40
165309	建信300	0.69	-2.00	0.15
165508	信诚深度	0.88	-0.23	1.85
165512	信诚机遇	0.94	0.00	1.96
165806	东吴100	0.88	-3.61	-1.01
166001	中欧趋势	0.68	-2.84	0.21
166006	中欧小盘	0.86	-1.60	7.41
166007	中欧300	0.81	-7.11	3.24
166008	中欧强债	1.03	-0.19	-0.25
166009	中欧动力	0.94	-1.57	-0.97

ETF基金一周业绩表现

代码	名称	跟踪指数	管理人	周价格涨幅%	折溢价率%	周跟踪误差%
159901	深100ETF	深100ETF	易方达	-2.36	0.14	-0.01
159902	中小板	中小板	华夏	-1.71	-0.10	-0.10
159903	深成ETF	深成ETF	南方	-2.72	-0.04	-0.01
159905	深红利	深红利	工银瑞信	-2.60	-0.04	-0.02
159906	深成长ETF	深成长ETF	大成	-1.95	-0.26	0.23
159907	中小300	中小300	广发	-0.89	-0.36	-0.04
159908	深证200ETF	深证200ETF	博时	-1.11	0.32	-0.01
159909	深证TMT50ETF	深证TMT50ETF	招商	-1.56	0.13	0.03
159910	深证120ETF	深证120ETF	嘉实	-2.67	-0.25	0.00
159911	深证民营ETF	深证民营ETF	鹏华	-2.02	0.04	-0.01
159912	添富深证300ETF	添富深证300ETF	汇添富	-2.63	-0.06	0.01
159913	深证300价值ETF	深证300价值ETF	交银施罗德	-3.50	-0.33	-0.09
159915	易方达创业板ETF	易方达创业板ETF	易方达	-0.14	-0.03	-0.02
159916	深证60ETF	深证60ETF	建信	-0.98	1.26	-0.01
159917	中小成长ETF	中小成长ETF	国泰	-1.90	-0.10	0.03
159918	中创400ETF	中创400ETF	嘉实	-1.51	-0.51	-0.01
510010	治理ETF	治理ETF	交银施罗德	-1.94	0.00	-0.04
510020	超大ETF	超大ETF	博时	-0.57	0.63	0.07
510030	价值ETF	价值ETF	华宝兴业	-1.69	0.09	-0.02

代码	名称	跟踪指数	管理人	周价格涨幅%	折溢价率%	周跟踪误差%
510050	华夏50ETF	华夏50ETF	华夏	-1.54	0.12	0.03
510060	央企ETF	央企ETF	工银瑞信	-1.41	0.14	0.18
510070	民企ETF	民企ETF	鹏华	-2.13	-0.11	0.03
510090	责任ETF	责任ETF	建信	0.26	0.39	-0.01
510110	周期ETF	周期ETF	海富通	-3.71	0.15	0.03
510120	上证非周ETF	上证非周ETF	海富通	-2.69	-1.30	0.08
510130	中盘ETF	中盘ETF	易方达	-2.73	-0.08	0.03
510150	消费ETF	消费ETF	招商	-1.40	0.08	-0.02
510160	小康ETF	小康ETF	南方	-1.83	0.12	0.03
510170	商品ETF	商品ETF	国联安	-1.81	-0.09	0.04
510180	华安180ETF	华安180ETF	华安	-1.91	0.00	0.09
510190	龙头ETF	龙头ETF	华安	-2.14	0.05	0.02
510210	综指ETF	综指ETF	富国	-1.52	0.14	0.06
510220	中小ETF	中小ETF	华泰柏瑞	-2.74	-0.75	0.08
510230	金融ETF	金融ETF	国泰	-2.28	0.03	0.00
510260	上证新兴ETF	上证新兴ETF	诺安	-2.99	-0.15	0.10
510270	国企ETF	国企ETF	中银	-1.57	-0.14	0.03
510280	成长ETF	成长ETF	华夏兴业	-1.32	-0.11	0.08
510290	上证380ETF	上证380ETF	南方	-2.28	-0.01	0.06
510410	资源ETF	资源ETF	博时	-1.80	0.05	0.00
510880	上证红利ETF	上证红利ETF	华泰柏瑞	-1.79	0.00	0.10

创新型基金一周业绩表现

代码	名称	成立日期	剩余存续期(年)	收盘价(元)	周价格涨幅(%)	杠杆
150008	瑞和小康	2009-10-14	-	0.84	-3.14	1.01
150009	瑞和远见	2009-10-14	-	0.97	-0.52	0.99
150010	国泰优先	2010-02-10	0.54	1.15	0.61	0.00
150011	国泰进取	2010-02-10	0.54	0.58	-2.53	2.38
150012	双禧A	2010-04-16	-	0.96	-2.24	0.05
150013	双禧B	2010-04-16	-	0.83	-2.37	2.35
150016	兴全合润A	2010-04-22	-	0.96	-0.21	0.10
150017	兴全合润B	2010-04-22	-	0.80	-1.12	1.99
150018	银华稳进	2010-05-07	-	0.84	-0.24	0.00
150019	银华锐进	2010-05-07	-	0.81	-3.36	2.76
150022	申万收益	2010-10-22	-	0.73	-1.75	0.32
150023	申万进取	2010-10-22	-	0.55	-3.83	3.32
150028	信诚500A	2011-02-11	-	0.86	-0.70	0.00
150029	信诚500B	2011-02-11	-	0.57	-1.73	2.41
150030	银华金利	2011-03-17	-	0.90	-1.32	0.00
150031	银华鑫利	2011-03-17	-	0.48	-3.23	3.17
150036	建信稳健	2011-05-06	-	0.90	-2.59	0.00
150037	建信进取	2011-05-06	-	0.85	-5.46	2.10
150047	银华福百	2011-09-28	-	1.02	-2.02	0.19
150048	银华福祥	2011-09-28	-	0.99	-0.11	1.20

代码	名称	成立日期	剩余存续期(年)	收盘价(元)	周价格涨幅(%)	杠杆
150049	南方消费收益	2012-03-13	-	0.92	-1.71	0.00
150050	南方消费进取	2012-03-13	-	1.03	-0.10	2.27
150051	信诚300A	2012-02-01	-	0.84	-1.88	0.00
150052	信诚300B	2012-02-01	-	1.00	-2.84	2.45
150053	泰达稳健	2011-12-01	-	0.91	-2.16	0.00
150054	泰达进取	2011-12-01	-	1.00	-2.83	1.88
150055	工银500A	2012-01-31	-	0.92	-12.80	0.00
150056	工银500B	2012-01-31	-	0.93	-4.23	2.44
150057	久兆稳健	2012-01-30	-	0.87	-4.31	0.00
150058	久兆积极	2012-01-30	-	0.92	-3.58	1.95
150059	银华金瑞	2011-12-08	-	0.90	-0.23	0.00
150060	银华鑫瑞	2011-12-08	-	0.95	-3.18	1.95
150064	长盛同盟A	2011-12-06	-	0.91	-1.10	0.00
150065	长盛同盟B	2011-12-06	-	1.08	-2.46	1.86
150069	双力A	2012-03-23	-	1.03	-0.58	0.00
150070	双力B	2012-03-23	-	0.86	0.35	2.45
150071	益世A	2012-03-29	-	1.04	-1.06	0.00
150072	益世B	2012-03-29	-	0.99	0.40	2.39
150073	诺安稳健	2012-03-29	-	0.88	-2.76	0.00
150075	诺安进取	2012-03-29	-	0.97	-4.33	1.85

上海证券各类型基金净值走势及业绩表现

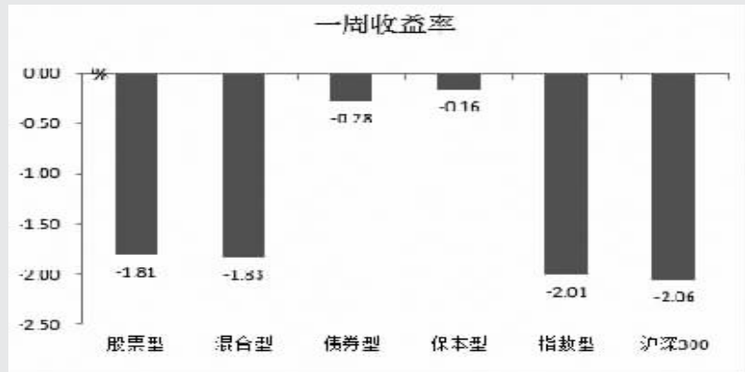

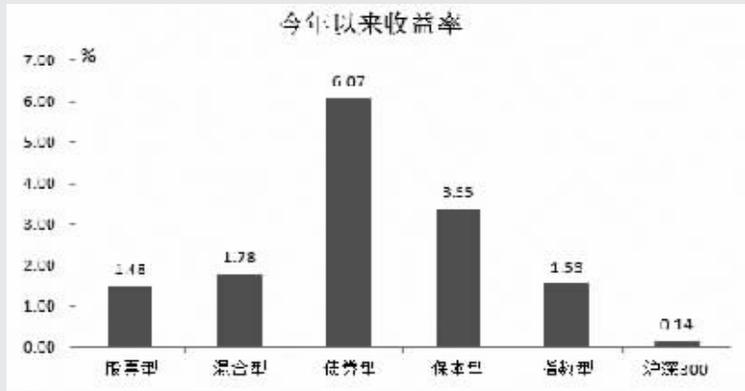

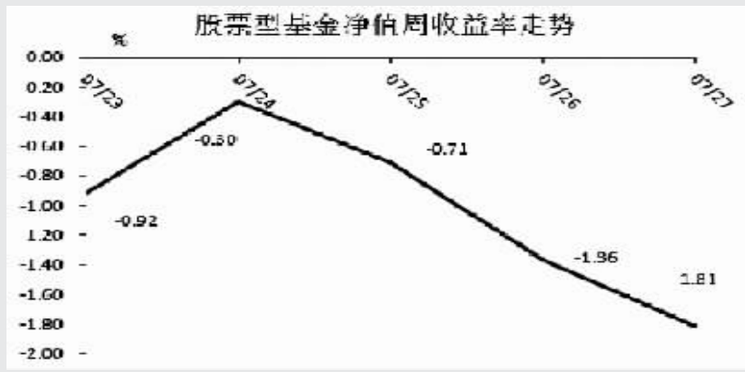

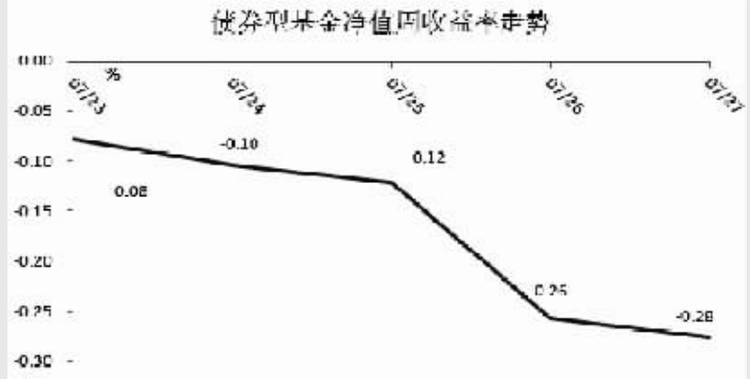

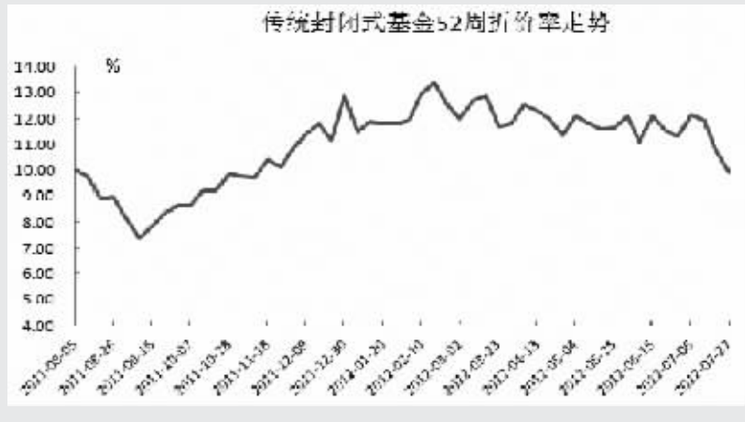

晨星开放式基金业绩排行榜

计算截止日期:2012-07-27
数据来源:Morningstar晨星
http://cn.morningstar.com

基金代码	基金名称	单位净值(元)	6月晨星评级(三年)	星级变动	6月晨星评级(五年)	星级变动	今年以来总回报率(%)	最近一年总回报率(%)	设立以来总回报率(%)	6月末回报率排名 今年以来	最近一年	一年风险评价 波动幅度(%)	评价	晨星风险系数	评价	夏普比率 最近三年	评价
配置偏股型基金																	
213007	宝盈增强收益债券-A/B	1.0364	★★★	-	---		3.18	0.69	29.56	135/147	114/134	8.81 低	1.38 低	0.30 中			
213917	宝盈增强收益债券-C	1.0196	★★★	-	---		2.99	0.34	22.54	137/147	117/134	8.81 低	1.41 低	0.26 中			
050006	博时稳定价值债券-B	1.0850	★★	↑	---	-	6.01	-3.64	26.33	63/147	126/134	7.79 低	1.58 低	---			
050106	博时稳定价值债券-A	1.0230	★★	↑	---		6.12	-3.40	23.24	59/147	125/134	7.67 低	1.54 低	---			
050111	博时信用债券-C	1.0270	★★	NA	---		7.09	3.53	8.72	38/147	116/134	7.89 低	1.37 低	0.04 偏低			
050011	博时信用债券-A/B	1.0400	★★	NA	---		7.44	3.90	10.06	32/147	113/134	7.91 低	1.38 低	0.08 低			
050123	博时天颐债券-C	1.0110	---		---		---	---	1.66	---	---	---	---	---		---	---
050023	博时天颐债券-A	1.0120	---		---		---	---	1.80	---	---	---	---	---		---	---
050116	博时宏观回报债券-C	1.0440	---		---		2.53	6.52	3.42	40/134	---	---	---	---		---	---
050016	博时宏观回报债券-A/B	1.0490	---		---		2.94