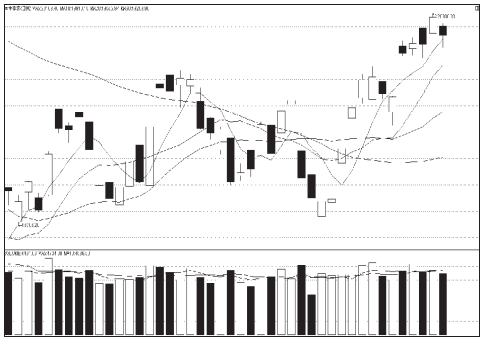


■环球一周 | Global Index |

恒生指数

最新点位:20136.12 本周五涨跌幅: -0.66%



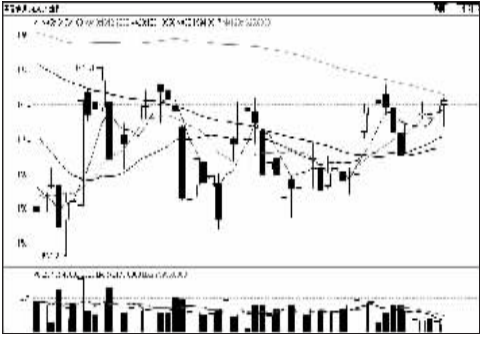
道琼斯指数

最新点位:13164.66



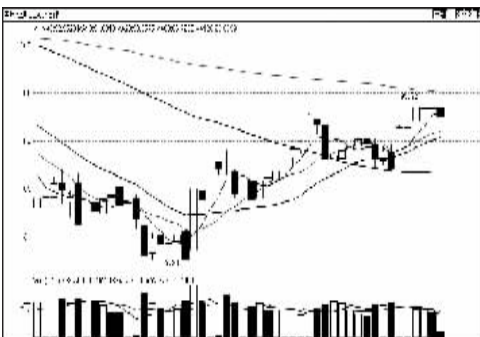
黄金

最新点位:1623.0



原油

最新点位:92.45



以上数据截至北京时间 21:30

希腊危情挥之不去
原油恐慌卷土重来

李佳

受上周末美国公布非农就业数据向好提振，本周初，亚太及美国股市不同幅度上扬。道琼斯、标普 500 一度站上三个月来高点。欧洲股市仍在各种不确定因素中纠结震荡。欧洲央行行长德拉吉之前“先打雷不下雨”强势表态已渐被消化，再次挫伤了对欧元区经济转好的信心。

游行不断、5 月失业率升至 23.1%的希腊，其主权债信用评级展望本周二再遭评级机构标普调降至负面，标普警告称今明两年希腊经济将大幅下滑 10%-11%。如冷水浇头泼得周三早盘欧元汇率及欧洲主要股指齐齐下挫。

另一方面，美国 6 月贸易赤字 429 亿美元明显好于预期的 475 亿美元。美劳工部信息显示上月初请失业金人数 36.1 万，低于经济学家平均预期的 36.7 万。美房地产市场两大巨头二季度财报显示：房地美盈利 30.2 亿美元，远超一季度的 5.77 亿美元。周四因宽松预期推动，美国股市涨跌互现。

近期多家交易所频现系统故障。继上周美国最大做市商之一骑士资本遭遇技术故障险些破产后，本周一西班牙马德里股票交易所因技术故障停牌近 5 小时。周二日本东京证券交易所又出故障停牌逾 90 分钟，造成当天东证指数成分股交易量较过去 10 天均值下降 20%，这已是该所今年第二次故障。故障连连造成巨大经济损失，令投资者怨声载道。

近期天气好转缓解农产品涨势，原油却自上周末走出三连阳。中东尤其叙利亚持续战乱，美国再次制裁伊朗使其 7 月产量锐减，加上伊拉克-土耳其输油管道爆炸、美国加州雪佛龙原油厂火灾、全球台风高发、美国库存大减等引发买盘，纽约原油周四盘中触及每桶 94.21 美元后报收 93.36 美元，创下 5 月 15 日以来最高。原油带动能源化工集体反弹。

(作者单位：华泰期货证券)

A股回升势头初露端倪

陈若晔

在经历几乎连续单边的下探后，市场在本周迎来了反弹的一周。

从日 K 线上看，沪指收出 4 阳 1 阴，并连续第二周收出上涨周 K 线，站在 5 日均线之上。深成指也走出 3 阳 2 阴的日 K 线，周线上在连续三周收阴之后终于收出一周的阳线。两市的成交量在本周也略有放大，从上一周日均 400 亿的金额上升到本周的日均超过 600 亿元，全两市成交金额突破 6426 亿元。

在上周收盘后，我们曾撰文指出股指面临着一次反弹走势。因为上周收盘，沪指已是第四次触及指数连续下探以来所形成的中期趋势线的上轨，突破压力线在即。由于技术指标等都已经显示出超跌，并且短期指标已有走强迹象，本周走势也最终验证了我们在上周的判断，股指如期反弹走出上升行情。

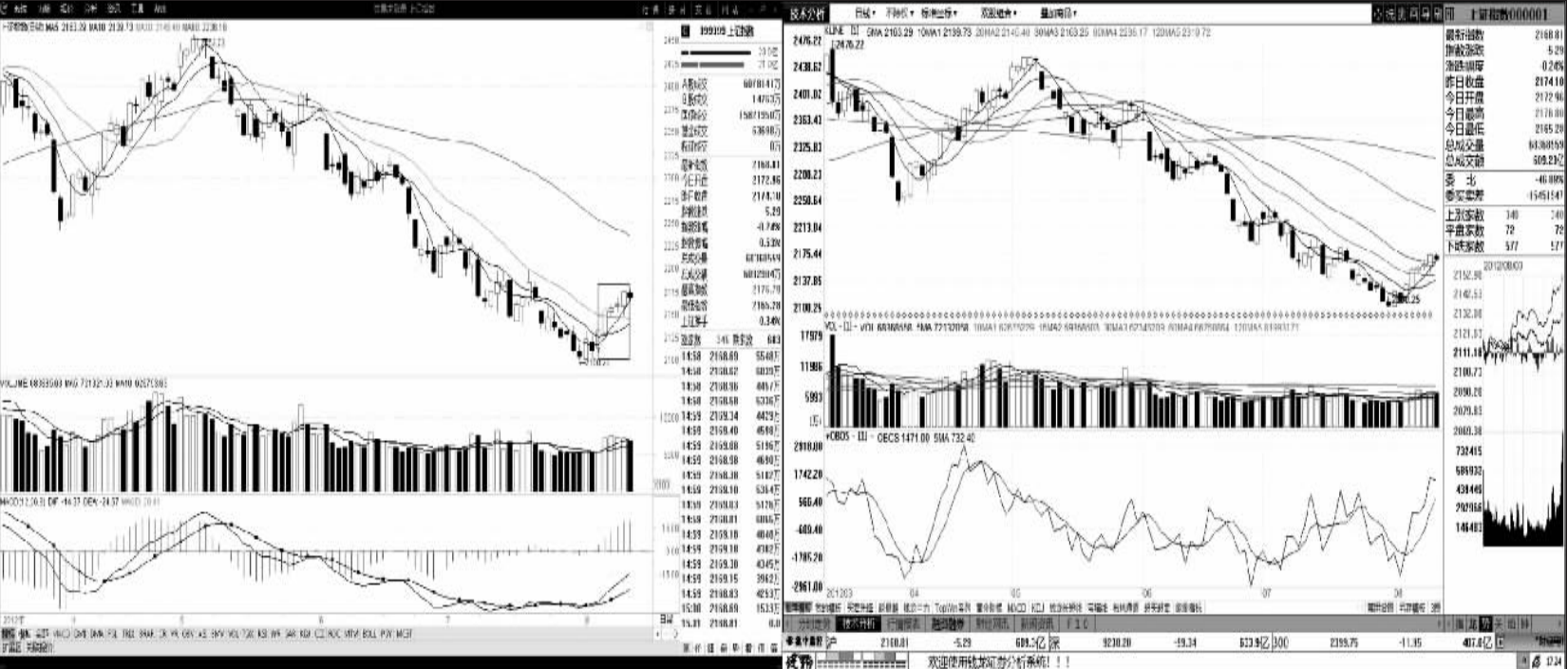
从本周的市场运行来看，行业板块指数悉数飘红，各行业板块回升的幅度没有拉开很大的差距。因此，从总体来看，本周交易的这 6 千多亿元的资金中新增部分基本上都是冲着抄底来的，并没有很大的行业偏性。而从局部来看，也可以印证这一点。钢铁股是目前跌破净资产最多的板块之一，而本周钢铁板块的表现却不输任何一行业板块，因此，本周资金的抄底特性尽显无疑。

当然，本周行业上分布的均匀并不排斥热点的突出和概念的炒作。三沙概念、金改概念、页岩气板块在本周都有不俗表现，虽然都是旧题材的回锅，但其中个股的走势还是相当的强悍，而且每日涨停个股家数在本周几乎也是与日俱增，像周五就有 29 只个股收盘封在涨停板上。

本周，两市如期走出反弹行情，但反弹力度上两市表现还是略有差异。沪指截止收盘站上了 30 日均线，而深成指在 30 日线前出现止步不前，且周内都未越过。

我们来看本周收盘后沪指的日线图。

从图中我们可以看出，从均线系统来看，沪指的 5 日、10 日以及 20 日均线已经形成了均线的



“价托”形态的雏形（图中方框内的三条均线），只是 10 日线与 20 日线尚未交叉。如果下周初股指能继续有所走高的话，10 日线与 20 日线一旦形成金叉，一个标准的低位“价托”三角形将形成，那么股指将还能继续看高一线。

那么这种技术形态能否形成呢，我们用二个大盘指标来进行一下分析。

首先来看 ADL 指标，也就是腾落指数。该指数本身的取值大小做判断意义并不大，应结合大盘的运行以及指标本身的趋势来看。从图中，我们可以看出，ADL 指标与沪指的趋势还没有出现背离现象，截至周五收盘，沪指小幅收阴，而该指标也出现轻微向下勾头。此前该指标与沪指也基本上呈现较一致的波动，说明个股的涨跌家数情况基本上与指数是同步的。所以说目前该指标与沪指还是呈现一种正相关，指标值高于 5 日均值。因此，从该指标来看，目前指数不存在很大的可能的转折趋势。

另外，我们再来看 OBOS 超买超卖指标。

我们选取的参数为 10 天。首先，我们看到周五收盘时 OBOS 指标的值为 1471，也就是说在最近 10 个交易日内，上涨股票家数总和数超过下跌家数总和数 1471 家。从

该指标的最后一轮上升幅度来看大于沪指的回升幅度，因为该指标在 8 月 2 日时的最低值为 -2558，也就是说股指此次反弹是基于个股的普涨形成而非个别或局部的热点带动。因此，我们基本上可以得出结论，市场整体的底部基本形成。也就意味着前面提出

的 5 日线、10 日线以及 20 日线所形成的“价托”形态在下周有望形成。

从以上两个指标来看，大盘形成一个大的筑底形态已经开始显露，并且沪指有望开始逐步脱离底部的最低点 2100 点。因为从上周末至本周以来的回升走势，是基于整个市场个股

的普遍回升形成的，也就是本周的新增资金基本上呈现一种普遍撒网状态，一个市场大底正在形成。因此，后市一旦形成的新热点或板块的话将会引领股指进一步上行，并且会加速指数的回升力度。

(作者单位：中航证券)

■期指一周看台 | Future Index |

看空正式转为看涨

高子剑

在连续 37 天的持仓量增加后，本周 IF1208 持仓量大幅下降 16378 手，22 日移动平均值开始下降，价差也有所好转，看空正式改为看涨。

本周（8 月 6 日至 8 月 10 日）现货指数 4 涨 1 跌，累计涨幅为 1.95%，周 K 线 2 连阳。本周还有一个好消息，就是不再改写新低。但日 K 线在 60 日均线以下，季均线斜率也向下，还未摆脱偏空格局。

本周持仓量不再增加，这是过去 7 周看空的主要原因——持仓量过高。本周一和周二，IF1208 合计下降 7702 手，已经让 22 日移动

平均值打平，摆脱上升趋势。周三再降 2727 手，移动均线正式下降。周四和周五合计下降 5949 手，让下降趋势更为巩固。4 个合约总持仓量也给了确认讯号。首先，5 个交易日只有周四增加，其余 4 天都是下降。其次，5 个交易日合计下降 9118 手。第三，周五总持仓量为 84304 手，是最近 22 个交易日的第七低。最后，22 日移动平均值于周四也转为下降趋势。这也是好消息，确认了近月合约持仓量下降趋势，不是因为结算前转仓。

价差也有好的表现。虽然不是大幅增加，或是猛力追涨，但是波澜不惊更为可喜。首先看 5 个交易日的平均价差和平均价格：+0.32%、+0.20%、+0.25%、+0.22%、+0.36%；

2367.01 点、2385.51 点、2391.51 点、2395.92 点、2403.79 点。周五价差最大，这里是全周最高价。周三相比周二，价差大，价格也高。最令人欣慰的就是周四，在上涨的过程中，价差没有明显下降，说明多方没有在反弹时撤退。也看不到价差背离，无论是周二、周三和周四共同的低点，2380 点，以及周五守稳的 2400 点，价差都是越右侧越高。最后，多方还能稍微给一些惊喜，例如周四尾盘，价差随价格增加，还做了追涨。

本周多方累计获利 682 万元。如果说周二只能看到移动平均值打平，得出“不下跌”的结论，看到曙光；现在移动平均值下降，就是更为明确的看涨讯号，晨曦已经出现。

(作者单位：东方证券)

■怀新荐股 | Huaixin Picks |

榕基软件 (002474) 进军质检领域新锐

周五收盘价: 19.43 元
周五涨跌幅: 1.30%
目标价: 22 元
止损价: 19 元

榕基软件公布 2012 年半年报：基本每股收益（扣除）0.2462 元，每股净资产 6.04 元，营业收入约 2662 万元。公司来自国家电网方面的收入稳定增长，并有望分享国网“十二五”信息化建设的成果。预计未来国网业务利润增速将超过收入增速，并保持稳定持续的较快增长。值得关注

的是，公司于 2012 年 7 月 23 日与国家质量监督检验检疫总局通关司就中国电子检验检疫主干系统开发项目签订了《技术开发合同》，合同费用总额为 1669.8 万元。合同的签订标志公司正式进入质检核心平台，一方面公司有望在后续获得更多核心平台的订单，另一方面也对公司在外围系统

华兰生物 (002007) 行业龙头放量启动

周五收盘价: 26.90 元
周五涨跌幅: 4.10%
目标价: 29 元
止损价: 26 元

公司主营血液制品，目前血液制品供给仍然十分紧张，供应形势倒逼政策，同时为实现“十二五”血液制品倍增计划，预计龙头企业或将从政策层面获得较多支持。公司现有浆站采集量增长高于行业平均增速，正逐步摆脱贵州浆站关停后带来的不利影响。随着重庆分公司的投产，下半

年业绩将会显著好转。公司也正积极争取在河南、重庆两地增设浆站，若新浆站能够获得批，两地庞大的人口基数将显著提升公司采集量，值得期待。此外，公司的疫苗业务快速发展，目前公司上市的疫苗有流感疫苗、4 价流脑疫苗、乙肝疫苗，4 价流脑疫苗等销售良好。

蓝科高新 (601798) 受益海洋油气开发

周五收盘价: 12.98 元
周五涨跌幅: -0.69%
目标价: 14.5 元
止损价: 12.5 元

公司是央企中国机械工业集团有限公司旗下上市公司，主要生产换热器和空冷器等产品，属于石油石化装备行业。

公司投入 8.28 亿元募集资金项目“重型石化装备研发制造项目”的一期，将于今年 8 月投入试生产，新增产能将于今年四季度开始逐步释

放，募投项目明年预计将达产 50% 以上，由于公司的订单饱满，届时营业收入有望大幅增长。

此外，分离业务为公司传统强项，在该业务上综合优势强，售后服务好，技术在国内处于高端，随着海洋油气开发量的不断上升，尤其是我国南海深海油气勘探开发进程的加

快，公司的油气水分离器的销售前景将非常值得期待。

该股近期在 12 附近构筑了小型圆弧底，目前在 13 元的圆弧颈线位震荡，可以逢低吸纳。

公司股票周五收盘价 12.98 元，周五涨跌幅 -0.69%。短线止损位 12.5 元，止盈目标位 14.5 元。

