深沪证券市场总貌

更多精彩数据 http://data.stcn.com

2012·8·14 星期二

主要股指当日走势

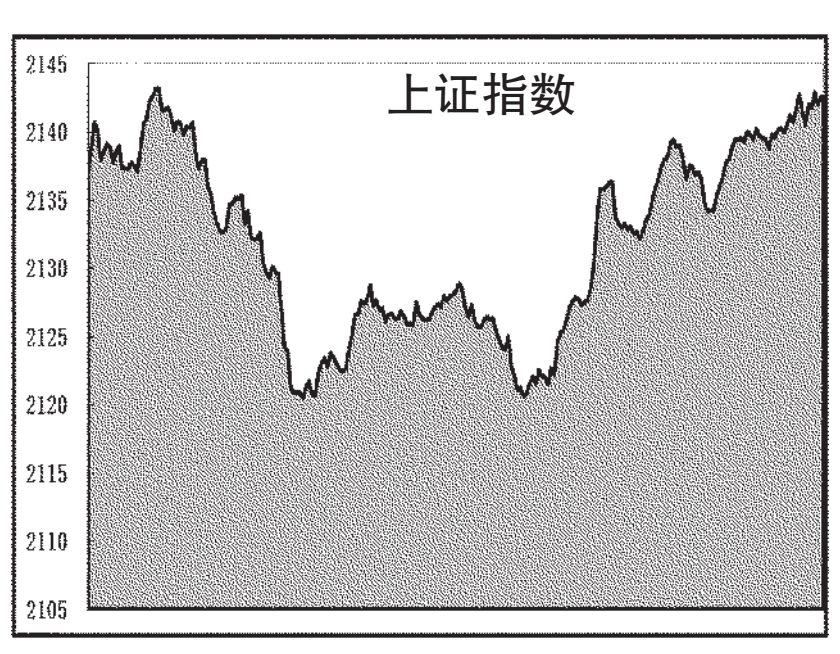

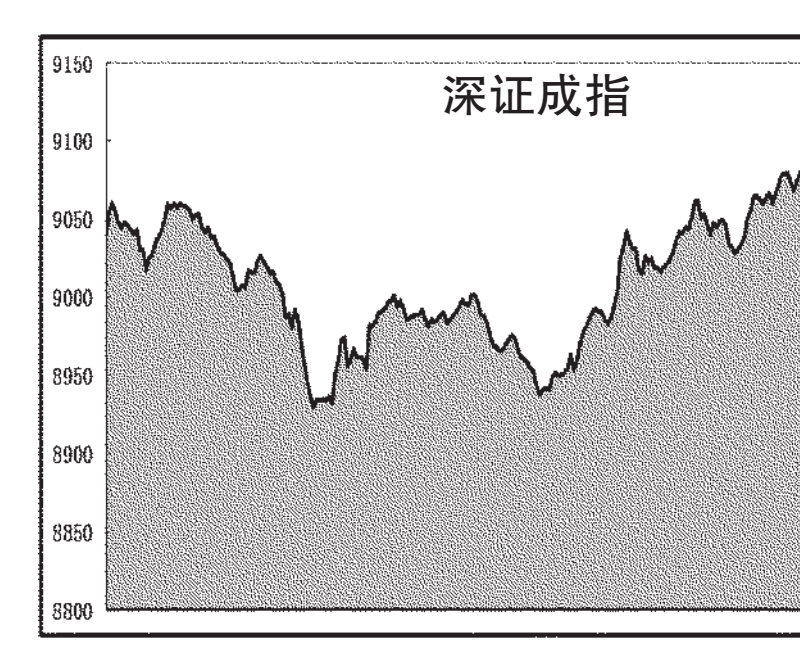

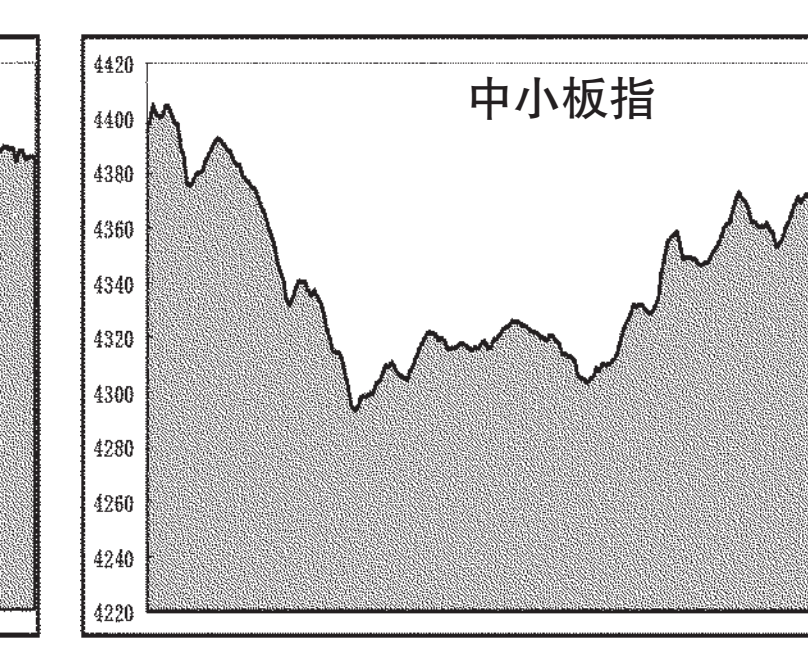

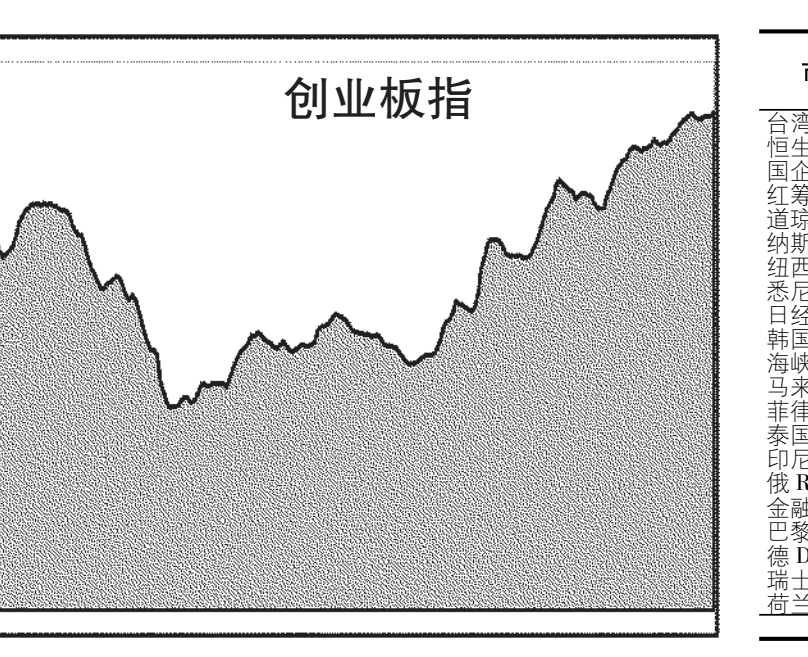

海外主要股市

市场	收盘	涨跌	涨跌幅(%)
台湾加权	7479.25	42.95	0.58
恒生指数	20291.68	210.32	1.05
国企指数	9915.44	100.85	1.03
红筹指数	3922.55	15.49	0.4
道琼指数	13169.43	-39	-0.29
纳斯达克	3022.52	1.66	0.05
纽西兰50	3608.88	13.92	0.39
悉尼AOI	4317.4	7.9	0.18
日经指数	8929.88	44.73	0.5
韩国综指	1956.96	24.52	1.27
海峡指数	3087.84	23.03	0.75
马来西亚	1652.9	6.58	0.4
菲律宾指	5265.94	-6	-0.11
泰国指数	1226.82	9.12	0.75
印尼综指	4121.556	-20	-0.48
俄RTS指	1441.25	5.1	0.36
金融时报	5862.9	31.02	0.53
巴黎CAC	3445.07	9.45	0.28
德DAX指	6966.96	22.4	0.32
瑞士指数	6497.46	14.02	0.22
荷兰指数	333.69	0.19	0.06

截止时间:2012年8月14日17点

国际主要黄金市场行情

品种	开盘价	最高价	最低价	收盘价	收盘价(人民币/克)	日期
伦敦黄金	1619.77	1625.3	1607.1	1608.5 美元/盎司	326.86	08.13
纽约期金	1624.7	1628.2	1609.7	1612.6 美元/盎司	327.69	08.13
东京期金	4065	4087	4064	4085 日元/克	317.89	08.14
香港黄金	14985	14985	14970	14980 港金/港两	326.39	08.14
沪Au99.95	332.20	332.20	330.60	331.29	-	-
沪Au99.99	332.86	332.86	330.20	331.25	-	-
沪Au100g	332.76	332.85	330.60	331.42	-	-
沪AuT+D	331.27	332.39	330.01	331.18	-	-
沪Pt99.95	302.00	302.00	301.00	301.95	-	-
沪Ag(T+D)	5903.00	5916.00	5870.00	5896.00	-	-

注:金价数据由www.24k99.com提供;截止时间:2012年8月14日17点05分

主要货币兑美元行情

币种	买入	卖出	涨跌幅(%)
欧元/美元	1.2356	1.2357	0.21
英镑/美元	1.5697	1.57	0.1
美元/日元	78.52	78.57	0.31
澳元/美元	1.0527	1.053	0.11
美元/加元	0.9926	0.993	0.04
美元/瑞郎	0.9719	0.9721	-0.18
美元/港元	7.7565	7.7573	0.01
纽元/美元	0.8091	0.8095	0.07
美元/新加坡元	1.2456	1.2463	0.04
美元/新台币	29.962	29.972	-0.01

上海银行间同业拆放利率

期限	Shibor(%)	涨跌(BP)	期限	Shibor(%)	涨跌(BP)
O/N	2.6750	24.08	3M	3.5823	0.30
1W	3.3417	0.34	6M	4.1052	-0.20
2W	3.2758	0.91	9M	4.3011	-0.50
1M	3.3872	14.80	1Y	4.4404	-0.17

开放式基金净值

*除息基金:161115(易方达岁丰添利债券),每10份基金份额派发现金红利0.10元;

基金代码	基金名称	份额净值(元)	日增长率(%)	累计份额净值(元)
	保本			
020018	国泰金鹿保本混合	1.0000	0.00	1.0930
080007	长盛同鑫保本混合	1.0410	0.00	1.0440
090013	大成保本混合	1.0420	0.10	1.0420
090019	大成景恒保本混合	0.9990	0.00	0.9990
161902	万家债券	1.0227	0.08	1.7379
163411	兴全保本	1.0188	0.02	1.0188
180002	银华保本	1.0205	-0.04	1.0392
180028	银华永祥保本混合	1.0800	-0.09	1.0800
202202	南方避险	2.4565	0.00	3.0955
202211	南方恒元	1.0280	0.10	1.2210
202212	南方保本混合	1.0560	0.00	1.0560
206013	鹏华金钢保本混合	1.0020	0.10	1.0020
210006	金鹰保本混合	1.0540	0.00	1.0540
217020	招商安达保本	1.1170	0.09	1.1170
270024	广发聚祥保本	1.0510	0.10	1.0510
290012	泰信保本混合	1.0280	0.10	1.0280
320015	诺安保本混合	1.0620	0.00	1.0620
393001	中海保本混合	1.0000	0.00	1.0000
470018	汇添富保本混合	1.0420	0.00	1.0420
487016	工银保本混合	1.0470	-0.10	1.0470
519676	银河保本混合	1.0530	-0.19	1.0530
620007	金元惠理保本混合	1.0210	0.00	1.0410
	股票			
000001	华夏成长混合	0.9170	0.33	3.0180
000011	华夏大盘精选混合	7.3240	0.49	11.0040
000021	华夏优势增长股票	1.0530	0.00	2.2230
000031	华夏复兴股票	1.0300	0.68	1.0300
000061	华夏盛世股票	0.7030	0.43	0.7030
002001	华夏回报混合	1.2340	0.00	3.3510
002021	华夏回报二号混合	1.0520	0.00	2.3670
002031	华夏策略混合	1.5750	0.45	2.1750
020001	国泰金鹰增长股票	0.7710	-0.26	3.7750
020003	国泰金龙行业混合	0.4490	0.00	3.4470
020005	国泰金马稳健混合	0.6950	0.29	2.9020
020010	国泰金牛创新股票	0.9450	-0.63	1.1000
020015	国泰区位优势股票	1.0130	-0.20	1.0580
020021	国泰金融ETF联接基金	0.8330	-0.12	0.8330
020023	国泰事件驱动股票	1.0340	-0.58	1.0340
020026	国泰成长优选股票	0.9590	-0.52	0.9590
040001	华安创新股票	0.5770	0.35	2.8810
040005	华安宏利股票	1.9958	0.68	2.6158
040007	华安中小盘成长股票	0.9027	0.09	2.2176
040008	华安策略优选股票	0.5859	0.14	2.1222
040011	华安核心股票	0.8521	0.09	1.3521
040015	华安动态灵活配置混合	0.8420	0.36	0.8420
040016	华安行业轮动股票	0.8919	0.25	0.8919
040020	华安升级主题股票	0.8160	0.49	0.8160
040025	华安科技动力股票	0.9830	0.61	0.9830
040180	华安上证180ETF联接	0.7670	0.26	0.7670
040190	华安上证龙头ETF联接	0.7940	0.00	0.7940
050001	博时价值增长	0.6850	0.15	3.1870
050004	博时精选股票	1.2070	0.73	2.7120
050008	博时第三产业	0.9860	-0.10	2.6010
050009	博时新兴成长	0.5200	1.17	2.5210
050010	博时特许价值	0.9850	0.31	1.3300
050014	博时创业成长股票	0.9350	0.54	0.9580
050018	博时行业轮动股票	0.7540	0.94	0.7540
050021	博时深证基本面200ETF联接	0.7212	0.67	0.7212
050024	博时上证自然资源ETF联接	0.8877	0.38	0.8877
050201	博时增长贰号	0.6200	0.16	2.0750
070001	嘉实成长收益	0.6166	0.15	3.0285
070002	嘉实增长	4.7620	0.11	5.3630
070006	嘉实服务基金	3.7210	0.13	4.1010
070013	嘉实精选	1.3700	0.00	1.7360
070017	嘉实量化	0.8330	0.48	0.9130
070019	嘉实价值优势股票	0.9360	0.11	0.9680
070021	嘉实主题新动力股票	0.8140	-0.12	0.8140
070022	嘉实领先成长股票	0.9460	0.11	0.9460
070023	嘉实深证基本面120联接	0.8382	0.71	0.8382
070027	嘉实周期优选股票	1.0020	0.20	1.0020
070030	嘉实中创400联接	0.9554	0.92	0.9554
070032	嘉实优化红利股票	1.0160	0.30	1.0160
070099	嘉实优质	0.8900	0.23	1.7860
080001	长盛成长价值	0.7990	-0.13	2.7430
080005	长盛量化红利股票	0.8430	0.24	0.8830
080008	长盛同祥泛资源股票	1.0200	-0.20	1.0200
080012	长盛电子信息产业股票	0.9820	0.51	0.9820
090001	大成价值增长	0.6642	-0.05	3.3242
090003	大成蓝筹稳健	0.6159	0.00	3.1859
090004	大成精选增值混合	0.7535	0.17	2.7560
090006	大成2020	0.6260	-0.16	2.4480
090007	大成积极成长	0.8160	0.12	1.5100
090009	大成行业轮动	0.7670	0.39	0.7670
090011	大成核心双动力	0.7720	0.00	0.7720
090015	大成内需增长股票	0.8690	-0.11	0.8690
090018	大成新锐产业股票	0.9680	0.31	0.9680
100020	富国天益价值	0.8053	0.17	3.8166
100022	富国天瑞强势	0.7633	1.27	3.2423
100026	富国天合	0.7214	0.01	2.1389
100032	富国中证红利指数增强	0.9540	0.32	1.5250
100039	富国通胀通缩主题股票	0.8890	0.34	0.9090
100053	富国上证综指ETF联接	0.7700	0.26	0.7700
100056	富国低碳环保股票	0.8790	0.80	0.8790
100060	富国高新技术股票	1.0050	0.50	1.0050
110002	易方达策略成长混合	3.2110	0.09	4.2010
110009	易方达价值精选股票	0.9643	0.59	2.3043
110010	易方达价值成长混合	1.1183	0.27	1.2083
110011	易方达中小盘股票	1.4284	0.09	1.4684
110012	易方达科汇灵活配置混合	1.0100	-0.54	2.5420
110013	易方达科翔股票	1.0700	0.28	5.0360
110015	易方达行业领先股票	1.0710	-0.56	1.1510
110021	易方达上证中盘ETF联接	0.7701	0.26	0.7701
110022	易方达消费行业股票	0.8580	-0.12	0.8580
110023	易方达医疗保健行业股票	0.9850	-0.40	0.9850
110025	易方达资源行业股票	0.8850	0.45	0.8850
110026	易方达创业板ETF联接	0.9486	1.12	0.9486
110029	易方达科讯股票	0.6108	0.15	3.8389
110030	易方达量化衍伸股票	1.0010	0.00	1.0010
112002	易方达策略成长二号混合	1.2410	0.08	2.7960
121003	国投瑞银核心企业股票	0.7221	0.21	2.2521
121005	国投瑞银创新动力股票	0.6706	0.04	2.3593
121006	国投瑞银稳健增长混合	0.8910	0.45	1.4810
121008	国投瑞银成长优选股票	0.6177	-0.27	1.9461
121099	国投瑞银瑞福分级封闭	1.0020	0.20	1.0020
150010	国泰优先	1.1430	0.00	1.1430
150011	国泰进取	0.5150	0.39	0.5150
150016	兴业合润A	1.0000	0.00	1.0000
150017	兴业合润B	0.7305	0.38	0.7305
150028	信诚中证500指数分级A	1.0340	0.00	1.0960
150029	信诚中证500指数分级B	0.4690	2.18	0.4690
150036	建信稳健	1.0440	0.10	--
150037	建信进取	0.7660	0.13	--
150047	银华瑞吉	1.0460	0.00	1.0650
150048	银华瑞祥	0.9890	-0.10	0.9890
150049	南方消费收益	1.0260	0.00	1.0260
150050	南方消费进取	0.9400	1.08	0.9400
150064	长盛同瑞A	1.0430	0.00	1.0470
150065	长盛同瑞B	0.9750	0.93	0.9750
150071	中欧盛世A	1.0250	0.00	1.0250
150072	中欧盛世B	0.9310	1.09	0.9310
150073	诺安中证创业成长指数稳健	1.0260	0.00	1.0260
150075	诺安中证创业成长指数进取	0.9390	-0.21	0.9390
150098	长盛同庆中证800A	1.0160	0.00	--
150099	长盛同庆中证800B	0.8630	0.82	--
159903	南方深圳成份ETF	0.9306	0.55	0.6867
159908	博时深证基本面200ETF	0.7093	0.72	0.7093
159910	嘉实深证基本面120ETF	0.8027	0.75	0.8027
159911	鹏华深证民营ETF	2.5116	0.04	0.7610
159913	交银深证300价值ETF	0.9100	0.66	0.9100
159915	易方达创业板ETF	0.7417	1.19	0.8497
159916	建信深证F60ETF	1.5964	0.76	0.8698
159918	嘉实中创400ETF	0.9524	0.98	0.9524
159919	嘉实沪深300ETF	0.9011	0.21	0.9011
160105	南方积极配置	0.9355	0.06	2.4275
160106	南方高增长	1.2579	0.36	2.7049
160119	南方中证500LOF	0.8322	0.90	0.9022
160127	南方新兴消费	0.9830	0.51	0.9830
160211	国泰中小盘成长股票(LOF)	0.8390	-0.47	1.0020
160212	国泰估值	0.8290	0.12	0.8290
160215	国泰价值经典股票(LOF)	0.7510	0.81	0.7510
160311	华夏蓝筹混合(LOF)	0.7030	0.14	3.1430
160314	华夏行业股票(LOF)	0.8200	0.00	3.7770
160505	博时主题行业	1.5110	-0.07	3.3270
160512	博时卓越品牌股票	0.9070	0.00	0.9260
160603	鹏华普天收益	0.7370	0.41	3.1830
160605	鹏华中国50	1.1360	0.44	3.3260
160607	鹏华价值	0.7210	-0.14	2.2610
160610	鹏华动力	1.0040	0.00	1.4240
160611	鹏华优质治理	0.8090	0.25	0.9090
160613	鹏华盛世创新	1.1150	0.18	1.1450
160719	嘉实黄金(QDII-FOF-LOF)	0.9270	-0.54	0.9270
160806	长盛同庆中证800分级	0.9240	0.43	0.8150
160808	长盛同瑞中证200	1.0020	0.50	1.0040
160916	大成优选股票(LOF)	0.7880	-0.13	0.7880
161211	国投瑞银沪深300金融地产指数(LOF)	0.7360	0.27	0.7360
161606	融通行业景气混合	0.6490	-0.15	2.5890
161609	融通动力先锋股票	0.9280	0.22	1.4730
161610	融通领先成长股票(LOF)	0.6900	0.00	2.1500
161611	融通内需驱动股票	0.6430	-0.31	0.7630
161706	招商优质成长股票(LOF)	1.0543	0.14	2.9646
161810	银华内需精选股票(LOF)	0.6590	0.30	0.6270
161818	银华消费分级股票	1.0000	-0.10	1.0040
162006	长城久富	1.0506	-0.13	3.4414
162102	金鹰中小盘精选混合	0.7196	-0.14	2.3156
162201	泰达宏利成长股票	0.9597	0.06	2.8747
162202	泰达宏利周期股票	0.7998	0.45	2.8448
162203	泰达宏利稳定股票	0.6501	-0.09	2.5901
162204	泰达宏利精选股票	3.3544	-0.01	4.4344
162208	泰达宏利首选企业股票	0.9823	-0.03	1.3023
162209	泰达宏利市值优选股票	0.7085	-0.20	0.7085
162211	泰达宏利品质生活混合	1.0770	0.47	1.2870
162212	泰达宏利红利先锋股票	1.0800	0.47	1.1320
162214	泰达宏利中小盘股票	0.8680	0.12	0.8680
162307	海富通100指数	0.6900	0.00	0.6900
162411	华宝油气	0.9300	-1.27	0.9300
162605	景顺鼎益	0.8220	0.12	2.9220
162607	景顺长城资源	0.6690	0.60	2.6700
162703	广发小盘成长	1.6374	0.51	2.9474
163110	申万菱信量化小盘股票(LOF)	0.8590	0.94	0.8590
163208	诺安油气能源	0.9680	-0.51	0.9680
163209	诺安中证创业成长指数分级	0.9740	-0.10	0.9740
163406	兴业合润分级	0.8383	0.20	0.8383
163409	兴全绿色	0.9050	0.44	0.9050
163412	兴业全球轻资产	0.9900	-0.70	0.9900
163503	天治核心成长	0.4817	0.35	1.9499
163801	中银中国	1.1529	0.35	3.3629
163803	中银增长	0.6329	0.27	2.6244
163805	中银策略	0.9588	0.24	1.2888
163807	中银优选	1.0229	0.47	1.2129
163809	中银蓝筹混合	0.9170	0.33	0.9370
163818	中银中小盘成长股票	0.9650	0.63	0.9650
163819	中银信用增利债券	1.0830	0.00	1.0830
165310	建信双利	0.8770	0.11	0.8930
165508	信诚深度价值股票(LOF)	0.8650	-1.03	0.8650
165511	信诚中证500指数分级	0.6950	0.87	0.7200
165512	信诚新机遇股票(LOF)	0.9120	-0.11	0.9120
165516	信诚周期轮动(LOF)	0.9990	0.71	0.9990
166001	中欧新趋势	0.6764	0.48	0.9364
166005	中欧价值	0.9870	0.51	0.9870
166006	中欧小盘	0.7744	1.28	0.8244
166009	中欧动力	0.9799	0.51	0.9799
166011	中欧盛世	0.9780	0.51	0.9780
180010	银华优质	1.3290	0.02	2.8890
180012	银华富裕主题	0.9632	0.51	1.9162
180013	银华领先	0.9881	-0.47	1.3681
200006	长城消费增值	0.8202	-0.19	2.2602
200008	长城品牌	0.6372	0.66	0.6372
200010	长城双动力	0.9088	0.34	0.9338
200012	长城中小盘股票	0.7750	0.26	0.7750
200015	长城优化升级股票	1.0230	-0.20	1.0230
202001	南方稳健成长	0.7997	0.25	2.6347
202002	南方稳健成长贰号	0.4387	0.25	1.6977
202003	南方绩优成长	1.1125	-0.34	2.0292
202005	南方精选	0.8226	0.61	0.8426
202007	南方隆元	0.5490	0.55	0.5490
202009	南方盛元	0.7430	0.54	0.8410
202011	南方价值	0.9970	0.00	1.5170
202015	南方沪深300	0.8208	0.20	0.9808
202017	南方深证成份ETF联接	0.7085	0.52	0.7085
202019	南方策略	0.6540	0.31	0.6740
202021	南方小康ETF联接	0.7194	0.14	0.7394
202025	南方380ETF联接	0.8352	0.55	0.8352
206001	鹏华行业成长	0.8547	0.26	3.4660
206002	鹏华精选成长股票	0.7620	-0.13	0.7620
206005	鹏华上证民企50ETF联接	0.8220	0.61	0.8220
206007	鹏华消费优选	0.7950	-0.25	0.7950
206009	鹏华新兴产业	0.9690	0.31	0.9690
206010	鹏华深证民营ETF联接	0.7853	0.04	0.7853
206012	鹏华价值精选股票	0.9500	0.11	0.9500
210001	金鹰成份优选混合	0.5697	0.48	2.2414
210002	金鹰红利价值混合	0.8402	-0.05	1.2282
210003	金鹰行业优势股票	0.6721	0.18	0.7021
210004	金鹰稳健成长股票	0.6630	0.15	0.8430
210005	金鹰主题优势股票	0.6230	-0.32	0.6230
210007	金鹰技术指数增强	0.7227	0.78	0.7227
210008	金鹰策略配置股票	0.8825	0.59	0.8825
210009	金鹰核心资源股票	0.9840	0.41	0.9840
213002	宝盈泛沿海	0.3655	0.52	1.8304
213003	宝盈策略增长	0.7689	0.63	1.1689
213006	宝盈核心优势	0.6616	-0.02	0.8616
213008	宝盈资源优选	0.8672	0.65	1.1282
217001	招商安泰股票	0.3268	0.15	3.3308
217005	招商先锋混合	0.5837	0.57	2.5337
217010	招商大盘蓝筹股票	0.8790	0.11	1.2590
217012	招商行业领先股票	0.8950	0.11	0.8950
217013	招商中小盘股票	0.8490	0.35	0.8490
217017	招商上证消费80ETF联接	0.8150	0.25	0.8150
229002	泰达宏利逆向策略股票	1.0060	-0.40	1.0060
233006	大摩领先优势股票	0.8885	0.34	0.8885
233007	大摩卓越成长股票	0.9195	0.31	0.9195
233009	大摩多因子策略股票	0.8620	0.94	0.8620
233011	大摩主题优选股票	0.9790	-0.20	0.9790
240004	华宝兴业动力	0.7103	0.55	3.2203
240005	华宝多策略增长	0.4801	0.48	3.8482
240009	华宝先进成长	1.5688	0.35	1.5688
240010	华宝行业精选	0.8772	0.31	0.8772
240011	华宝大盘精选	1.2935	0.12	1.3735
240016	华宝兴业上证180价值ETF联接	0.8080	0.12	0.8380
240017	华宝兴业新兴产业	0.8903	0.79	0.8903
240019	华宝兴业成长ETF链接	0.9460	0.32	0.9460
240020	华宝医药生物基金	1.1380	-0.35	1.1380
257020	国联安精选股票	0.7580	-0.26	2.5510
257040	国联安红利股票	0.8020	-0.62	1.1730
257050	国联安主题股票	0.8970	-0.11	0.8970
257060	国联安商品ETF联接	0.6930	0.29	0.6930
257070	国联安优选行业股票	0.9240	0.00	0.9240
260101	景顺长城优选股票	1.0279	0.22	2.9586
260104	景顺长城内需增长	3.2010	-1.17	4.3370
260108	景顺长城成长	0.6270	0.16	1.9870
260109	景顺长城内需贰号	0.8600	-1.15	2.1860
260110	景顺长城精选蓝筹	0.6730	0.60	0.6730
260111	景顺公司治理	0.8840	0.34	1.2320
260112	景顺长城能源基建	1.0050	0.40	1.0200
260115	景顺长城中小盘	0.7830	0.26	0.7830
260116	景顺长城核心竞争力股票	1.0450	0.29	1.1950
263001	景顺长城上证180等权重ETF联接	0.9910	0.30	0.9910
270001	广发聚富	1.1050	-0.17	3.4150
270005	广发聚丰	0.6611	0.26	3.8191
270007	广发大盘	0.6173	0.60	0.6173
270008	广发核心精选	1.6020	0.00	1.8120
270010	广发沪深300	1.0370	0.10	1.3270
270021	广发聚瑞	1.2280	-0.57	1.2280
270025	广发行业领先股票	0.8340	0.72	0.8340
270028	广发制造业精选	1.0190	-0.20	1.0190
270041	广发消费品精选股票	1.0010	0.00	1.0010
288002	华夏收入股票	2.1820	0.46	3.5820
290002	泰信先行策略	0.4867	-0.02	2.1286
290004	泰信优质生活	0.7337	0.15	1.3337
290006	泰信蓝筹精选股票	0.7424	0.81	1.1424
290008	泰信发展主题股票	0.7910	0.64	0.7910
290011	泰信中小盘精选股票	0.9430	0.53	0.9580
310328	申万菱信新动力股票型	0.5447	0.24	2.2694
310358	申万菱信新经济混合	0.5504	0.16	1.8823
310368	申万菱信竞争优势股票型	0.9584	0.40	1.4284
310388	申万菱信消费增长股票型	0.8010	0.13	0.8860
320003	诺安股票	0.7689	0.60	2.6524
320005	诺安价值增长	0.7317	0.34	1.6767
320006	诺安灵活配置	0.9680	0.10	1.5480
320007	诺安成长	0.8560	0.35	1.3010
320010	诺安中证100指数	0.6740	0.15	0.6740
320011	诺安中小盘精选股票	0.8980	0.90	0.9580
320012	诺安主题精选股票	0.8510	0.35	0.8510
320014	诺安上证新兴产业ETF联接	0.6790	0.30	0.6790
320016	诺安多策略股票	0.7930	0.76	0.7930
340006	兴业全球视野	3.2555	0.02	3.2555
340007	兴业社会责任	1.2000	0.50	1.3900
340008	兴业有机增长	1.1099	-0.48	1.1099
350005	天治创新先锋	1.0651	1.12	1.0651
350007	天治趋势精选	0.9220	0.22	0.9220
350008	天治成长精选	0.9420	0.21	0.9420
360001	光大保德信量化	0.7303	0.43	2.7340
360005	光大保德信红利	2.0292	-0.21	2.6872
360006	光大新增长	0.9954	-0.56	2.2754
360007	光大保德信优势	0.5982	-0.32	0.5982
360010	光大精选	0.8737	-0.17	0.9937
360011	光大配置	0.8770	-0.11	1.0070
360012	光大中小盘	0.8500	0.32	0.8800
360016	光大保德信行业轮动	1.0210	0.00	1.0210
375010	上投摩根中国优势	1.6891	0.92	4.7591
376510	上投摩根大盘蓝筹	0.8090	-0.12	0.8090
377010	上投摩根阿尔法	2.1088	0.24	4.0288
377020	上投摩根内需动力	0.8944	0.06	1.1604
377150	上投摩根健康品质生活股票	1.0840	0.00	1.0840
377240	上投摩根新兴动力股票	1.0670	-0.28	1.0670
377530	上投摩根行业轮动股票	0.8420	0.24	0.8420
378010	上投摩根先锋	1.3016	-0.29	1.9816
379010	上投摩根中小盘	1.2420	-0.08	1.2820
395001	中海稳健收益	1.0370	0.00	1.2820
398001	中海优质成长	0.4738	0.30	2.6618
398011	中海分红增利	0.7161	0.45	2.1161
398031	中海蓝筹	0.8435	-0.05	1.2385
398041	中海量化策略股票	0.9050	0.44	0.9420
398051	中海环保新能源混合	0.7760	0.39	0.7760
398061	中海消费股票	1.0740	-0.92	1.1140
400001	东方龙基金	0.6352	0.40	2.3967
400007	东方策略	1.2900	0.43	1.2900
400011	东方核心动力	0.7570	0.20	0.7570
410003	华富成长趋势	0.5072	0.48	0.7972
410007	华富价值增长混合	0.7308	0.23	0.7308
410009	华富量子生命力股票	0.7150	0.62	0.7150
420003	天弘永定	0.8582	0.10	1.1932
420005	天弘周期策略	0.9010	0.90	0.9430
450002	国富弹性市值股票	1.1929	-0.08	2.5129
450003	国富潜力组合股票	0.9011	0.37	1.3111
450004	国富深化价值股票	1.3355	-0.07	1.5355
450005	国富成长动力股票	0.8605	0.15	1.0405
450009	国富中小盘股票	0.9630	0.73	0.9630
450010	国富策略回报混合	0.8410	0.48	0.8410
450011	国富研究精选股票	0.9770	0.51	0.9770
460001	华泰柏瑞盛世中国股票	0.5073	-0.04	2.3752
460002	华泰柏瑞积极成长混合	0.7569	0.17	0.8069
460005	华泰柏瑞价值增长股票	0.9703	-0.27	1.4803
460007	华泰柏瑞行业领先股票	0.6510	0.15	0.6510
460009	华泰柏瑞量化先行股票	0.8260	0.61	0.8460
460220	华泰柏瑞上证中小盘ETF联接	0.6740	0.45	0.6740
470006	汇添富医药保健股票	0.9010	0.00	0.9010
470008	汇添富策略回报股票	0.9450	-0.32	0.9650
470009	汇添富民营活力股票基金	1.0700	-0.09	1.0700
470028	汇添富社会责任股票	0.8900	-0.11	0.8900
470068	汇添富深证300ETF联接	0.9390	0.57	0.9390
470098	汇添富逆向投资股票	1.0340	0.00	1.0340
481001	工银价值	0.2658	0.11	3.6341
481004	工银成长	1.1613	0.26	1.4113
481006	工银红利	0.8678	0.66	0.9078
481008	工银蓝筹	0.7610	0.13	1.1710
481010	工银中小盘成长股票	0.7280	0.00	0.7280
481013	工银消费服务股票	0.9060	0.11	0.9060
481015	工银主题策略股票	0.9550	0.32	0.9550
481017	工银量化策略股票	0.9540	0.00	0.9540
510010	交银上证180公司治理ETF	0.6050	0.17	0.6730
510070	鹏华民企ETF	0.9480	0.53	0.8130
510081	长盛动态精选	0.8642	-0.05	2.7642
510090	建信上证社会责任ETF	0.7760	0.39	0.9260
510120	海富非周期100ETF	1.7030	0.35	0.7170
510130	易方达上证中盘ETF	2.1746	0.27	0.7479
510150	招商上证消费80ETF	2.4520	0.29	0.8080
510160	南方小康ETF	0.3199	0.16	0.7959
510170	国联安上证商品ETF	2.2070	0.27	0.6850
510190	华安上证龙头ETF	2.0270	-0.05	0.7770
510210	富国上证综指ETF	2.2210	0.32	0.7600
510220	华泰柏瑞上证中小盘ETF	2.4380	0.45	0.6660
510230	国泰金融ETF	2.8500	-0.14	0.8090
510260	诺安上证新兴产业ETF	0.6620	0.30	0.6620
510270	中银上证国企100ETF	0.6920	0.00	0.8070
510280	华宝兴业成长ETF	0.9140	0.33	0.9140
510290	南方380ETF	0.8304	0.58	0.8304
510410	博时上证自然资源ETF	0.8883	0.41	0.8883
510420	景顺长城上证180等权重ETF	0.9560	0.31	0.9560
519001	银华优选	1.1451	0.32	3.9216
519005	海富通股票	0.5290	0.38	2.4780
519008	汇添富优势	2.1346	-0.03	4.3146
519011	海富通精选	0.5685	0.14	3.5549
519013	海富通风格优势	0.7720	0.26	1.8780
519017	大成积极成长	0.7900	0.00	1.9080
519018	汇添富均衡	0.6356	-0.31	2.2406
519019	大成景阳	0.6290	0.00	3.6670
519021	国泰金鼎价值混合	0.5890	-0.17	1.7660
519025	海富通领先	0.8570	0.35	1.0070
519026	海富通中小盘股票	0.9350	0.54	0.9350
519030	海富通稳固收益	1.0430	0.00	1.0430
519032	海富通上证周期100ETF联接	0.7370	0.27	0.7370
519033	海富通国策	0.9840	0.51	0.9840
519035	富国天博	0.7193	0.25	2.6154
519039	长盛同德	0.7199	-0.03	2.0629
519066	汇添富蓝筹	1.1710	-0.26	1.4910
519068	汇添富焦点	1.0713	-0.12	1.3113
519069	汇添富价值	1.0870	0.00	1.5570
519087	新华优选成长股票	1.1754	0.38	1.8754
519093	新华钻石	0.8530	0.12	0.8530
519095	新华行业周期轮换股票	1.1180	0.36	1.1180
519097	新华市值	0.8210	0.49	0.8210
519099	新华灵活主题	0.8950	0.67	0.8950
519110	浦银价值	0.7620	0.26	0.7620
519111	浦银安盛收益A	1.0700	-0.09	1.1170
519115	浦银红利	0.8070	0.37	0.8070
519150	新华消费	0.9960	0.00	0.9960
519185	万家精选	0.8265	-1.14	0.9065
519668	银河成长股票	1.0492	-0.57	1.6042
519670	银河行业股票	0.9740	-0.10	1.3340
519672	银河蓝筹股票	0.7760	0.00	0.7760
519674	银河创新股票	0.9220	-0.28	0.9220
519678	银河消费股票	1.0370	0.19	1.0370
519680	交银增利债券A/B级	1.0077	0.15	1.2847
519682	交银增利债券C	1.0039	0.15	1.2639
519686	交银上证180公司治理ETF联接	0.6910	0.14	0.6910
519688	交银精选股票	0.6923	-0.39	2.8381
519692	交银成长股票	2.4974	-0.43	2.7424
519694	交银蓝筹股票	0.6826	-0.16	0.6976
519698	交银先锋股票	1.0558	-0.49	1.1108
519702	交银趋势股票	0.7980	0.25	0.7980
519704	交银先进制造股票	0.8210	-0.48	0.8210
519706	交银深证300价值ETF联接	0.9030	0.67	0.9030
519712	交银阿尔法核心股票	1.0000	-	1.0000
519979	长信内需成长股票	0.9930	0.30	0.9930
519983	长信量化先锋股票	0.7260	0.69	0.7260
519987	长信恒利优势股票	0.7110	0.57	0.7110
519993	长信增利动态策略	0.6173	0.23	1.8563
519995	长信金利趋势	0.6246	0.19	1.9214
519997	长信银利精选	0.5991	-0.05	2.5191
530001	建信恒久价值	0.4925	0.16	2.3804
530003	建信优选成长基金	0.7491	0.27	2.1991
530006	建信核心精选	1.0020	0.40	1.6670
530010	建信上证社会责任ETF联接	0.8950	0.34	0.8950
530011	建信内生动力股票	0.8620	0.35	0.8620
530015	建信深证基本面F60ETF联接	0.8663	0.72	0.8663
530016	建信恒稳价值混合	1.0110	0.20	1.0110
539003	建信全球资源股票	1.0070	0.00	1.0070
540002	汇丰晋信龙腾股票	1.1428	0.19	2.0088
540003	汇丰晋信动态策略混合	0.8947	0.07	1.0147
540006	汇丰晋信大盘股票	1.0114	-0.09	1.0714
540007	汇丰晋信中小盘股票	0.7283	0.11	0.7483
540008	汇丰晋信低碳先锋股票	0.8498	-0.43	0.9498
540009	汇丰晋信消费红利	0.8550	-0.20	0.8550
540010	汇丰晋信科技先锋股票	0.8863	-0.72	0.8863
550002	信诚精萃成长	0.7417	0.05	1.7593
550003	信诚盛世蓝筹	1.6740	0.72	1.6740
550008	信诚优胜精选	0.8260	0.00	0.8260
550009	信诚中小盘股票	0.6920	1.02	0.8220
570001	诺德价值优势基金	0.8123	0.47	0.8123
570005	诺德成长优势股票	0.9070	0.44	0.9070
570006	诺德中小盘股票	0.9360	0.11	0.9660
570007	诺德优选30	0.7720	0.52	0.7720
570008	诺德周期策略股票	0.9350	0.32	0.9350
571002	诺德配置	1.0538	0.00	1.0538
580001	东吴嘉禾优势	0.7010	-0.11	2.4210
580002	东吴双动力	1.1241	0.15	1.7041
580003	东吴轮动	0.7031	0.43	0.7831
580006	东吴新经济股票	0.8930	0.11	0.8930
580007	东吴新创业股票	0.9090	0.00	0.9690
580008	东吴新产业精选股票	0.9210	0.00	0.9210
590001	中邮创业优选	0.9013	0.50	2.1213
590002	中邮核心成长	0.4544	0.42	0.4544
590005	中邮核心主题	0.7190	0.28	0.8790
590008	中邮战略新兴产业股票	1.0070	0.00	1.0070
610001	信达澳银领先	0.9636	0.38	1.2436
610002	信达澳银精华灵活	0.9950	0.51	1.4150
610004	信达澳银中小盘股票	0.7920	0.13	0.7920
610005	信达澳银红利回报股票	0.7330	0.41	0.7530
610006	信达澳银产业升级股票	0.8120	0.50	0.8120
620002	金元惠理成长动力混合	0.7630	0.79	0.9830
620004	金元惠理价值增长股票	0.7940	0.76	0.7940
620005	金元惠理核心动力股票	0.6990	0.43	0.6990
620006	金元惠理消费主题股票	0.8120	0.00	0.8120
630001	华商领先企业	0.9197	0.73	1.0247
630002	华商盛世成长	1.6569	0.85	1.9219
630005	华商动态阿尔法混合	0.8770	0.80	0.8770
630006	华商产业升级股票	0.6660	0.00	0.6660
630008	华商策略精选混合	0.7160	0.70	0.7160
630010	华商价值精选股票	0.8860	0.23	0.8860
630011	华商主题精选股票	0.9900	0.61	0.9900
660001	农银行业成长股票	1.0918	0.17	1.6918
660003	农银平衡双利混合	0.9537	0.09	1.0637
660004	农银策略价值股票	0.9968	0.36	0.9968
660005	农银中小盘股票	1.0242	0.37	1.0242
660006	农银大盘蓝筹股票	0.8069	0.01	0.8069
660010	农银汇理策略精选股票	0.9697	0.41	0.9697
660012	农银消费主题股票	1.0106	-0.16	1.0106
671010	纽银策略优选股票	0.7320	-0.27	0.7320
688888	浙商聚潮产业成长股票	0.8680	0.23	0.8680
690003	民生精选	0.7360	0.00	0.7360
690004	民生稳健	0.7050	0.28	0.7050
690005	民生加银内需	0.7820	0.39	0.7820
690007	民生加银景气行业	1.1360	0.53	1.1360
700001	平安大华行业先锋股票	0.8730	0.23	0.8730
710001	富安达优势成长股票	0.8962	0.23	0.8962
730001	方正富邦创新动力股票	1.0250	0.20	1.0250
740001	长安宏观策略股票	0.9160	0.22	0.9160
	平衡			
002011	华夏红利混合	1.3580	0.37	3.8310
020009	国泰金鹏蓝筹混合	0.8020	0.75	1.7980
020022	国泰保本混合型	1.0190	0.00	1.0190
040004	华安宝利配置混合	0.9880	0.30	3.1330
050007	博时平衡配置	0.7650	-0.39	2.1800
050012	博时策略混合	0.8110	0.62	0.8350
050022	博时回报混合	1.0320	0.00	1.0320
070003	嘉实稳健	0.7370	0.00	2.2760
070010	嘉实主题精选	1.1280	-0.44	2.6410
070011	嘉实策略	1.0760	0.19	1.4780
070018	嘉实回报混合	0.8860	0.11	0.9230
080002	长盛创新先锋	0.9904	-0.23	1.3604
100016	富国天源平衡混合	0.9033	0.57	2.3669
100029	富国天成	1.0961	0.57	1.3371
110001	易方达平稳增长混合	1.1710	0.34	2.4310
110005	易方达积极成长混合	0.7954	0.05	3.8790
121001	国投瑞银融华债券	1.1763	-0.01	2.4783
121002	国投瑞银景气行业混合	0.8099	-0.09	2.7789
121010	国投瑞银瑞源保本混合	1.0190	0.00	1.0190
150103	银河银泰混合	0.9963	0.15	5.3563
151001	银河稳健混合	0.9105	-0.20	3.0916
151002	银河收益债券	1.5892	-0.15	2.1992
160805	长盛同智	0.7400	0.27	1.2092
160910	大成创新	0.7300	0.14	1.9410
161005	富国天惠	1.2698	0.54	3.0328
161219	国投瑞银新兴产业混合(LOF)	1.1240	-0.44	1.1240
161601	融通新蓝筹混合	0.6745	0.21	2.9695
161605	融通蓝筹成长混合	0.9700	-0.41	2.2500
161903	万家公用	0.5510	0.49	1.7537
162205	泰达宏利风险预算混合	1.0791	0.05	2.4141
162207	泰达宏利效率优选混合(LOF)	0.8070	-0.38	1.9410
163302	大摩华鑫资源	1.7282	0.33	3.1712
163402	兴业趋势	0.8350	0.00	5.0724
163804	中银收益	0.9456	0.30	2.1456
163810	中银价值混合	0.7610	0.00	0.7810
166002	中欧蓝筹	0.8922	0.54	1.4722
166801	浙商聚潮新思维混合	0.9870	0.10	0.9870
180001	银华优势企业	1.0152	-0.19	2.6752
180018	银华和谐主题混合	1.0160	0.20	1.0960
180020	银华成长先锋混合	0.7860	0.13	0.8110
200001	长城久恒	1.2190	0.25	2.3790
200007	长城安心回报	0.6669	-0.33	1.8113
200011	长城景气行业龙头混合	0.9020	0.22	0.9270
202023	南方优选成长混合	0.8680	0.12	0.8680
213001	宝盈鸿利收益	0.4682	0.41	2.2792
217002	招商安泰平衡混合	0.9966	0.08	2.4116
217009	招商核心价值混合	0.8064	0.34	0.9264
217021	招商优势企业混合	0.9770	0.31	0.9770
233001	大摩基础	0.4042	0.30	1.9492
233008	大摩消费领航混合	0.7336	0.48	0.7336
240001	华宝宝康消费品	1.2833	-0.02	4.0342
240002	华宝宝康灵活配置	1.2253	0.34	2.9153
240008	华宝兴业收益增长	2.8860	0.29	0.8860
241002	华宝兴业成熟市场	0.9230	-0.32	0.9230
253010	国联安安心成长混合	0.6830	-0.29	1.5460
255010	国联安稳健混合	0.8300	0.00	2.2700
257010	国联安小盘精选混合	0.7270	0.55	2.8570
257030	国联安优势股票	0.8610	-0.12	1.1420
260103	景顺长城动力平衡	0.5803	-0.12	2.8703
270002	广发稳健增长	1.3057	0.16	3.0607
270006	广发策略优选	1.3000	0.06	2.5600
270022	广发内需增长混合	0.7630	0.53	0.8630
288001	华夏经典混合	0.8970	0.00	3.0370
290005	泰信优势增长	0.8410	0.12	1.2810
310308	申万菱信盛利精选混合型	0.7588	0.30	2.4108
310318	申万菱信盛利强化配置混合型	0.9882	0.00	1.7792
320001	诺安平衡	0.6445	-0.03	2.9045
320018	诺安新动力混合	0.9970	0.20	0.9970
340001	兴业可转债混合	1.0420	-0.02	2.7840
350001	天治财富增长	0.6235	0.63	2.1688
350002	天治品质优选	0.7620	0.20	3.2870
373010	上投摩根双息	0.7699	0.18	2.1991
373020	上投摩根双核平衡	1.0458	-0.06	1.1468
398021	中海能源策略	0.5862	0.26	0.8962
400003	东方精选	0.9577	0.36	3.1885
400013	东方保本混合	1.0540	0.00	1.0540
400015	东方增长中小盘	1.0533	-0.03	1.0533
410001	华富竞争力	0.4642	0.52	1.5907
410006	华富策略精选	0.7374	0.08	0.8974
420001	天弘精选	0.5673	0.34	1.6773
450001	国富中国收益混合	0.4730	0.11	2.0033
483003	工银平衡	0.5457	1.00	1.7817
519003	海富通收益	0.6430	0.16	2.2580
519007	海富通强化回报	0.6060	0.17	2.1020
519015	海富通精选贰号	0.6140	0.16	0.9340
519029	华夏稳增混合	1.2120	0.00	1.9170
519087	新华优选分红混合	0.7186	0.08	2.3469
519091	新华泛资源优势混合	0.9140	0.44	0.9140
519113	浦银生活	0.8690	0.23	0.9290
519181	万家和谐	0.4771	-0.38	1.1088
519183	万家引擎	0.8569	0.55	1.3469
519690	交银稳健配置混合	1.2569	-0.55	2.7119
519697	交银优势行业混合	1.1030	0.27	1.1430
519700	交银主题优选混合	0.8700	0.35	0.8850
519991	长信双利优选	0.8360	0.48	1.1360
530005	建信优化配置	0.7398	0.22	1.2898
530012	建信保本混合	1.0290	0.00	1.0290
540001	汇丰晋信2016周期混合	1.3923	0.00	2.0423
540004	汇丰晋信2026周期混合	1.1046	-0.53	1.4246
550001	信诚四季红	0.7215	0.67	1.9335
560002	益民红利成长	0.4265	0.59	1.3523
560003	益民创新优势基金	0.7029	-0.38	0.7229
580005	东吴进取策略混合	0.8456	-0.27	0.9156
590003	中邮核心优选混合	0.8110	0.25	0.9910
590006	中邮中小盘灵活配置	0.8020	0.25	0.8020
620001	金元惠理宝石动力混合	0.8011	0.15	0.8611
673010	纽银新动向混合	0.8430	0.00	0.8430
690001	民生蓝筹	0.9090	0.11	0.9390
700003	平安大华策略先锋混合	1.0080	0.20	1.0080
710002	富安达策略精选混合	0.9758	0.00	0.9758
720001	财通价值动量	0.9510	0.21	1.0110
	债券			
001001	华夏债券A/B	1.0720	0.09	1.6220
001003	华夏债券C	1.0560	0.00	1.5860
001011	华夏希望债券A	1.0730	0.00	1.2830
001013	华夏希望债券C	1.0670	0.00	1.2670
001021	华夏亚债中国指数A	1.0700	0.00	1.0700
001023	华夏亚债中国指数C	1.0650	0.00	1.0650
020002	国泰金龙债券A	1.0420	0.00	1.4710
020012	国泰金龙债券C	1.0380	0.00	1.4560
020019	国泰双利债券A	1.0160	0.10	1.2020
020020	国泰双利债券C	1.0140	0.10	1.1860
040009	华安稳定收益债券A	1.0335	-0.01	1.2685
040010	华安稳定收益债券B	1.0239	-0.01	1.2489
040012	华安强化收益债券A	1.0450	0.10	1.1450
040013	华安强化收益债券B	1.0310	0.10	1.1310
040019	华安稳固收益债券	1.0730	0.00	1.1030
040022	华安可转债债券A	0.9920	0.30	0.9920
040023	华安可转债债券B	0.9880	0.41	0.9880
040026	华安信用四季红债券	1.0540	0.00	1.0700
050006	博时稳定B	1.0130	0.10	1.2590
050011	博时信用债券A/B	1.0390	-0.19	1.0990
050016	博时宏观回报债券A/B	1.0570	0.00	1.0640
050019	博时转债增强债券A	0.9090	-0.22	0.9090
050023	博时天颐债券A	1.0120	0.00	1.0180
050106	博时稳定A	1.0320	0.10	1.2780
050111	博时信用债券C	1.0270	-0.10	1.0870
050116	博时宏观回报债券C	1.0520	0.00	1.0540
050119	博时转债增强债券C	0.9030	-0.22	0.9030
050123	博时天颐债券C	1.0110	0.00	1.0160
070005	嘉实理财债券	1.4020	0.00	1.8370
070009	嘉实超短债	1.0102	0.03	1.1887
070015	嘉实多元A	1.0820	0.00	1.2960
070016	嘉实多元B	1.0740	0.09	1.2810
070020	嘉实稳固收益债券	1.0390	0.00	1.0390
070025	嘉实信用债券A	1.0280	-0.10	1.0750
070026	嘉实信用债券C	1.0270	0.00	1.0700
080003	长盛积极债券	1.0650	-0.08	1.2380
080009	长盛同禧信用增利债券A	0.9680	-0.21	0.9680
080010	长盛同禧信用增利债券C	0.9620	-0.21	0.9620
090002	大成债券A/B	1.0417	0.02	1.5607
090008	大成强债	0.9724	0.05	1.1724
090017	大成可转债增强债券	1.0270	0.00	1.0270
092002	大成债券C	1.0316	0.02	1.5266
100018	富国天利增长	1.2195	-0.06	2.0295
100035	富国优化增强债券A/B	1.0040	-0.20	1.0690
100037	富国优化增强债券C	0.9900	-0.10	1.0550
100051	富国可转债	0.8860	-0.11	0.8860
100058	富国产业债	1.0570	0.00	1.0800
110007	易方达稳健收益债券A	1.0985	0.11	1.2981
110008	易方达稳健收益债券B	1.1052	0.11	1.3138
110017	易方达增强回报债券A	1.1280	0.09	1.3880
110018	易方达增强回报债券B	1.1150	0.09	1.3650
110027	易方达安心回报债券A	1.0570	0.00	1.0570
110028	易方达安心回报债券B	1.0540	0.09	1.0540
110035	易方达双债增强债券A	1.0590	0.00	1.0590
110036	易方达双债增强债券C	1.0540	-0.09	1.0540
110037	易方达纯债债券A	1.0120	0.00	1.0120
110038	易方达纯债债券C	1.0120	0.00	1.0120
121009	国投瑞银稳定增利债券	1.0722	0.02	1.2732
121012	国投瑞银优化增强债券A/B	1.0040	-0.10	1.0040
128112	国投瑞银优化增强债券C	0.9960	-0.10	0.9960
150020	富国汇利分级债券封闭A	1.0750	0.00	1.0750
150021	富国汇利分级债券封闭B	1.2220	0.00	1.2220
150025	大成景丰A	1.0740	0.00	1.0740
150026	大成景丰B	0.8140	-0.37	0.8140
150027	天弘添利债券B	1.1410	0.09	1.1410
150032	多利优先	1.0197	0.01	1.0700
150033	多利进取	0.9217	-0.10	0.9217
150034	泰达聚利A	1.0550	0.00	1.0550
150035	泰达聚利B	1.2780	0.00	1.2780
150038	万家添利B	1.1900	0.34	1.1900
150039	中欧鼎利A	1.0490	0.00	1.0490
150040	中欧鼎利B	0.9690	0.00	0.9690
150041	富国天盈分级债券封闭B	1.2270	0.00	1.2270
150042	长信利鑫分级债B	1.1791	-0.03	1.1791
150043	博时裕祥分级债券封闭B	1.2290	1.40	1.2290
150044	海富增利A	1.0520	0.00	1.0520
150045	海富增利B	1.3620	0.37	1.3620
150046	天弘丰利B	1.2873	-0.66	1.2873
150061	鹏华丰泽B	1.1910	-0.50	1.1910
150062	浦银增A	1.0350	0.00	1.0350
150063	浦银增B	1.2330	-0.40	1.2330
150068	诺德双翼B	1.0830	-0.18	1.0830
150078	金鹰回报B	1.1062	0.05	1.1062
150079	银河通利债B	1.0210	-0.10	1.0210
150081	信诚双盈分级债券B	1.0880	-0.09	1.0880
150082	信达澳银稳定增利债券B	0.9890	0.10	0.9890
160123	南方中证50债券指数(LOF)A	1.0684	-0.05	1.0884
160124	南方中证50债券指数(LOF)C	1.0630	-0.05	1.0830
160128	南方金利A	1.0120	0.00	1.0120
160129	南方金利C	1.0110	0.00	1.0110
160217	国泰信用互利分级债券	1.0510	0.00	1.0510
160513	博时裕祥分级债券	1.0530	0.29	1.0930
160514	博时裕祥分级债券A	1.0090	0.00	1.0590
160602	鹏华普天债券A	1.1870	0.00	1.5060
160608	鹏华普天债券B	1.1340	0.09	1.4530
160612	鹏华丰收	1.0300	0.10	1.3470
160617	鹏华丰润债券封闭	1.0670	0.00	1.0890
160618	鹏华丰泽分级债券	1.0630	-0.19	1.0800
160619	鹏华丰泽A	1.0090	0.00	1.0330
160718	嘉实多利	1.0001	-0.01	1.0403
160915	大成景丰分级债券	0.9960	-0.10	0.9960
161014	富国汇利分级债券	1.1190	0.00	1.1190
161015	富国天盈分级债券	1.0760	0.00	1.1060
161016	富国天盈分级债券A	1.0110	0.00	1.0580
161019	富国新天锋定期开放债券	1.0160	0.00	1.0320
161115	易方达岁丰添利债券	1.0400*	0.10	1.1050
161117	易方达永旭定期开放债券	1.0040	-0.10	1.0040
161216	国投瑞银双债债券封闭A	1.0260	0.00	1.0740
161505	银河通利分级债券	1.0160	0.00	1.0160
161506	通利债A	1.0140	0.00	1.0140
161603	融通债券A/B类	1.0380	0.10	1.5150
161614	融通四季添利债券	1.0300	0.00	1.0450
161693	融通债券C类	1.0370	0.00	1.5140
161713	招商信用添利债券	1.0770	-0.09	1.1760
161813	银华信用债券封闭	1.0620	0.00	1.1410
161908	万家添利	1.0950	0.18	1.0950
161909	万家添利A	1.0550	0.00	1.0550
162105	金鹰持久回报分级债券	1.0458	0.02	1.0458
162106	回报A	1.0200	0.01	1.0200
162210	泰达宏利集利债券A	1.0521	0.05	1.0951
162215	泰达聚利	1.1220	0.00	1.1220
162299	泰达宏利集利债券C	1.0333	0.06	1.0763
162308	海富增利	1.1140	0.09	1.1140
162712	广发聚利债券	1.1290	-0.09	1.1420
163003	长信利鑫分级债	1.0625	0.01	1.0929
163004	长信利鑫分级债A	1.0065	0.02	1.0515
163806	中银增利	1.0820	0.00	1.2520
163811	中银双利债券A	1.0980	0.09	1.0980
163812	中银双利债券B	1.0910	0.09	1.0910
163816	中银转债增强债券A	1.0580	0.19	1.0580
163817	中银转债增强债券B	1.0530	0.19	1.0530
164105	华富强债	1.0420	0.00	1.0420
164206	天弘添利债券	1.0530	0.00	1.0970
164207	天弘添利债券A	1.0090	0.00	1.0750
164208	天弘丰利	1.0825	-0.19	1.1001
164209	天弘丰利A	1.0109	0.02	1.0347
164606	华泰柏瑞信用增利债券	1.0230	-0.10	1.0310
164808	工银四季收益债券	1.0630	-0.09	1.1290
164809	工银中证500指数	0.9433	0.90	0.9433
165311	建信信用增强债券	1.0870	-0.09	1.1080
165509	信诚增强收益债券封闭	1.0350	0.00	1.0600
165517	信诚双盈分级债券	1.0380	0.00	1.0380
165518	信诚双盈分级债券A	1.0170	0.00	1.0170
165706	诺德双翼A	1.0230	0.10	1.0230
166003	中欧稳A	1.0502	0.00	1.1657
166004	中欧稳C	1.0475	-0.01	1.1505
166008	中欧强债	1.0247	-0.01	1.0347
166010	中欧鼎利	1.0250	0.00	1.0250
166105	信达澳银稳定增利分级债券	1.0050	0.00	1.0050
166106	信达澳银稳定增利债券A	1.0120	0.00	1.0120
166401	浦银增利	1.0950	-0.09	1.0950
180015	银华增强收益	1.0880	-0.09	1.2590
180025	银华信用双利债券A类	1.0370	0.00	1.0370
180026	银华信用双利债券C类	1.0300	0.00	1.0300
180029	银华永泰积极债券A	0.9960	-0.20	0.9960
180030	银华永泰积极债券C	0.9920	-0.20	0.9920
200009	长城增利债券	1.0980	0.00	1.2030
200013	长城积极增利债券A	1.0510	0.00	1.0510
200113	长城积极增利债券C	1.0450	0.00	1.0450
202101	南方宝元债券	1.1919	0.09	2.4719
202102	南方多利增强债券C	1.0715	0.00	1.3218
202103	南方多利增强债券A	1.0739	0.00	1.3324
202105	南方广利回报债券A/B	1.0340	0.10	1.0340
202107	南方广利回报债券C	1.0270	0.10	1.0270
206003	鹏华信用增利A	1.0850	-0.09	1.0850
206004	鹏华信用增利B	1.0770	-0.09	1.0770
206008	鹏华丰盛债券	1.0790	0.00	1.0790
213007	宝盈增强收益A/B	1.0541	0.04	1.3061
213917	宝盈增强收益C	1.0368	0.03	1.2888
217003	招商安泰债券A	1.1295	-0.01	1.6460
217008	招商安本增利债券	1.0548	-0.06	1.4648
217011	招商安心收益债券	1.0730	0.00	1.2730
217018	招商安瑞进取债券	0.9570	-0.10	0.9570
217022	招商产业债券	1.0460	-0.10	1.0540
217023	招商信用增强债券	1.0010	0.00	1.0010
217203	招商安泰债券B	1.1594	-0.01	1.6159
233005	大摩强收益债券	1.1043	-0.14	1.1393
240003	华宝宝康债券	1.1660	-0.09	1.6760
240012	华宝兴业增强收益债券A	1.0520	-0.08	1.0720
240013	华宝兴业增强收益债券B	1.0373	-0.08	1.0573
240018	华宝兴业可转债	0.9382	0.02	0.9382
240021	华宝短融50	1.0050	0.00	1.0050
253020	国联安增利债券A	1.0770	0.00	1.2490
253021	国联安增利债券B	1.0730	-0.09	1.2330
253030	国联安信心增益债券	1.0240	0.00	1.0690
261001	景顺长城稳定收益A	1.0260	-0.19	1.0260
261002	景顺长城优信增利债券A类	1.0290	0.19	1.0290
261101	景顺长城稳定收益C	1.0210	-0.20	1.0210
261102	景顺长城优信增利债C类	1.0270	0.29	1.0270
270009	广发增强债券	1.1280	0.00	1.3080
270029	广发聚财信用债券A类	1.0190	-0.10	1.0280
270030	广发聚财信用债券B类	1.0190	0.00	1.0270
288102	中信稳定双利债券	1.0436	0.13	1.5586
290003	泰信双息双利	1.0281	-0.02	1.1974
290007	泰信增强收益债券A	1.0161	-0.03	1.0911
290009	泰信债券周期回报	1.0660	0.00	1.1020
291007	泰信增强收益债券C	1.0140	-0.03	1.0790
310378	申万菱信添益宝债券型A	1.0680	-0.09	1.1550
310379	申万菱信添益宝债券型B	1.0610	0.00	1.1420
310508	申万菱信稳益宝债券型	1.0590	0.00	1.0590
310518	申万菱信可转债	1.0550	-0.09	1.0550
320004	诺安优化收益债券	1.2047	-0.06	1.3243
320008	诺安增利债券A	1.0800	0.00	1.0950
320009	诺安增利债券B	1.0630	0.00	1.0780
340009	兴业磐稳增利	1.0083	-0.08	1.0483
350006	天治稳健双盈	1.0724	0.30	1.0724
350009	天治稳定收益	1.0470	0.00	1.0770
360008	光大保德信增利A	1.0330	-0.10	1.2190
360009	光大保德信增利C	1.0330	0.00	1.2020
360013	光大添益A	1.0750	-0.09	1.1150
360014	光大添益C	1.0700	-0.09	1.1100
370021	上投摩根分红添利债券A	1.0040	0.00	1.0040
370022	上投摩根分红添利债券B	1.0030	0.00	1.0030
371020	上投摩根纯债A	1.0630	0.00	1.0630
371120	上投摩根纯债B	1.0480	0.00	1.0480
372010	上投摩根强化回报债券A	1.0710	-0.37	1.0710
372110	上投摩根强化回报债券B	1.0660	-0.37	1.0660
395011	中海增强A	1.0240	0.00	1.0240
395012	中海增强C	1.0180	0.00	1.0180
400009	东方债券	1.0730	-0.09	1.1430
410004	华富债券A	1.1491	0.26	1.3211
410005	华富债券B	1.1390	0.26	1.3010
420002	天弘永利A	1.0025	0.00	1.1654
420008	天弘债券发起式A	1.0000	0.00	1.0000
420102	天弘永利B	1.0035	0.00	1.1844
420108	天弘债券发起式B	1.0000	0.00	1.0000
450005	国富强化收益债券A	1.0607	0.11	1.1437
450006	国富强化收益债券C	1.0522	0.11	1.1352
460003	华泰柏瑞稳本增利债券B	1.0667	-0.02	1.2267
470058	汇添富可转换债券A	0.9950	-0.10	0.9950
470059	汇添富可转换债券C	0.9900	-0.20	0.9900
470078	汇添富增收C	1.0260	0.00	1.2260
470088	汇添富信用债券A	1.0590	0.09	1.0590
470089	汇添富信用债券C	1.0550	0.00	1.0550
485005	工银强债B	1.1001	0.01	1.4051
485007	工银添利B	1.0693	-0.08	1.3043
485011	工银双利债券B	1.1120	0.00	1.1120
485014	工银添颐债券B	1.1460	0.00	1.1460
485105	工银强债A	1.1065	0.00	1.4315
485107	工银添利A	1.0904	-0.09	1.3254
485111	工银双利债券A	1.1210	-0.09	1.1210
485114	工银添颐债券A	1.1550	0.00	1.1550
510080	长盛债券基金	1.1144	-0.16	1.9244
519023	海富通债券C	1.0600	-0.09	1.5110
519024	海富通债券A	1.0670	0.00	1.1580
519078	汇添富增收A	1.0350	0.00	1.2350
519112	浦银安盛收益C	1.0950	0.00	1.1050
519186	万家稳增	1.0597	0.01	1.1697
519187	万家稳增C	1.0473	0.01	1.1573
519519	华泰柏瑞稳本增利债券A	1.0825	-0.02	1.2425
519666	银河银信添利债券B	1.0134	-0.02	1.3084
519667	银河银信添利债券A	1.0180	-0.02	1.3270
519683	交银双利债券A-B	1.0300	-0.10	1.0750
519685	交银双利债券C	1.0250	-0.10	1.0700
519976	长信可转债C	1.0147	0.07	1.0147
519977	长信可转债A	1.0164	0.07	1.0164
519985	长信中短债债券	1.0621	-0.02	1.0621
519989	长信利丰债券	1.0300	0.19	1.1500
530008	建信稳定增利	1.1340	-0.09	1.3890
530009	建信收益增强A	1.1430	-0.09	1.1430
530017	建信双息红利债券	1.0390	0.00	1.0390
530020	建信转债增强债券A	1.0040	0.00	1.0040
531009	建信收益增强C	1.1300	0.00	1.1300
531020	建信转债增强债券C	1.0030	0.00	1.0030
540005	汇丰晋信平稳增利债券A	1.0290	-0.05	1.0341
541005	汇丰晋信平稳增利债券C类	1.0307	-0.05	1.0617
550004	信诚三得益A	0.9790	0.00	1.1020
550005	信诚三得益B	0.9700	0.00	1.0830
550006	信诚经典优债A	1.0180	-0.10	1.1370
550007	信诚经典优债B	1.0170	0.00	1.1190
560005	益民多利债券	1.0181	-0.24	1.1221
573003	诺德增强收益	0.9910	0.00	1.0180
582001	东吴优信稳健债券A	1.0205	-0.02	1.0325
582002	东吴增利债券A	1.0180	0.00	1.0580
582201	东吴优信稳健债券C	1.0090	-0.02	1.0210
582202	东吴增利债券C	1.0130	0.00	1.0530
610003	信达澳银稳定价值债券A	1.1450	0.00	1.1450
610103	信达澳银稳定价值债券B	1.1280	-0.09	1.1280
620003	金元惠理丰利债券	0.9220	-0.11	0.9440
630003	华商收益增强A	1.0300	-0.10	1.2050
630007	华商稳健双利债券A	1.0090	0.10	1.0090
630009	华商稳定增利债券A	1.0230	0.00	1.0230
630103	华商收益增强B	1.0250	-0.19	1.1870
630107	华商稳健双利债券B	1.0000	0.10	1.0000
630109	华商稳定增利债券C	1.0170	0.00	1.0170
660002	农银恒久增利债券A	1.0711	-0.04	1.1271
660009	农银增强收益债券A	1.0525	-0.02	1.0875
660102	农银恒久增利债券C	1.0647	-0.04	1.0677
660109	农银增强收益债券C	1.0482	-0.02	1.0832
675011	纽银稳健双利A	1.0000	-0.10	1.0000
675013	纽银稳健双利C	1.0000	0.00	1.0000
690002	民生强债A	1.1380	0.09	1.1680
690006	民生信用债券A	1.0150	0.10	1.0150
690202	民生强债C	1.1230	0.00	1.1530
690206	民生信用债券C	1.0120	0.00	1.0120

各行业平均市盈率

行业	沪深两市 公司数量	沪深两市 静态市盈率(倍)	沪深两市 滚动市盈率(倍)	中小板 公司数量	中小板 静态市盈率(倍)	中小板 滚动市盈率(倍)	创业板 公司数量	创业板 静态市盈率(倍)	创业板 滚动市盈率(倍)
采掘业	62	12.10	12.24	8	24.87	24.17	5	43.62	42.32
传播与文化产业	35	32.13	29.66	2	79.11	79.27	11	47.92	43.23
电力、煤气及水的生产和供应业	74	23.62	22.18	3	22.60	23.63	0	–	–
电子	150	30.13	29.59	59	40.36	40.13	43	28.84	29.07
房地产业	130	13.99	13.88	7	13.90	14.06	0	–	–
纺织、服装、皮毛	77	19.24	19.73	31	23.89	25.32	0	–	–
机械、设备、仪表	483	16.21	16.07	166	23.28	23.60	98	27.32	27.42
建筑业	52	11.30	11.45	19	39.27	37.55	2	43.31	38.85
交通运输、仓储业	78	11.15	11.55	7	20.46	19.84	2	25.14	25.14
金融、保险业	41	7.95	7.57	3	17.56	16.69	0	–	–
金属、非金属	198	18.24	18.62	71	28.01	28.30	14	26.91	28.55
木材、家具	12	28.14	26.05	7	29.11	28.98	0	–	–
农、林、牧、渔业	45	35.45	34.46	11	27.11	27.28	7	36.93	35.67
批发和零售贸易	127	18.47	18.53	23	15.25	15.44	2	53.29	48.94
其他制造业	25	16.88	26.99	15	26.98	30.23	3	42.69	48.06
社会服务业	80	26.26	24.76	17	37.51	35.22	17	45.29	43.04
石油、化学、塑胶、塑料	260	22.33	21.66	92	24.67	25.15	37	30.73	31.44
食品、饮料	93	30.09	26.22	28	36.95	31.65	5	56.18	44.94
信息技术业	201	32.27	31.70	61	32.63	33.06	73	33.78	33.87
医药、生物制品	148	29.76	29.22	38	28.67	28.32	23	44.81	40.83
造纸、印刷	46	24.85	27.07	22	25.52	27.56	3	32.52	31.83
综合类	53	25.22	23.26	1	23.06	31.30	0	–	–

数据来源:深圳证券信息有限公司

上市基金行情

代码	简称	收盘(元)	升跌(%)	成交量(万份)	±万份	每笔成交(份)
150003	建信优势	0.833	-0.36	160	-24	7044
150008	瑞和小康	0.855	0.94	34	18	9873
150009	瑞和远见	0.946	0.00	53	-5	11095
150010	国泰优先	1.144	0.00	194	155	37958
150011	国泰进取	0.570	-0.70	583	20	15015
150012	双禧A	0.990	0.51	2240	-984	65869
150013	双禧B	0.807	-0.12	4268	763	26544
150016	合润A	0.958	0.00	35	-31	88300
150017	合润B	0.770	0.00	0	-7	100
150018	银华稳进	0.842	0.12	3364	1232	49842
150019	银华锐进	0.781	0.00	23122	4512	27373
150020	汇利A	1.063	0.00	379	-82	90148
150021	汇利B	1.194	-0.33	20	-24	10137
150022	申万收益	0.747	1.08	4525	1740	65861
150023	申万进取	0.528	-1.12	19547	5163	33356
150025	景丰A	1.063	0.00	90	-374	89573
150026	景丰B	0.754	0.13	153	-198	41412
150027	添利B	0.977	0.62	173	-92	18170
150028	信诚500A	0.874	0.23	1749	1504	97737
150029	信诚500B	0.567	1.25	4427	1281	24648
150030	银华金利	0.927	-0.11	17525	2669	125806
150031	银华鑫利	0.456	0.66	93509	21036	46271
150032	多利优先	0.914	-0.33	80	3	8980
150033	多利进取	1.343	-0.15	43	-14	3598
150034	聚利A	0.945	0.32	72	33	31439
150035	聚利B	1.113	-0.09	639	161	19197
150037	建信进取	0.820	-1.20	1	1	3571
150038	万家利B	1.064	0.28	581	-15	83033
150039	鼎利A	1.040	-0.48	6	5	6312
150040	鼎利B	0.980	-0.41	3	3	5480
150041	天盈B	1.128	0.53	62	6	28213
150042	利鑫B	1.015	0.50	605	-50	40602
150043	裕祥B	1.026	-0.29	34	-241	9717
150044	增利A	1.009	-0.10	24	15	14136
150045	增利B	1.330	-2.13	123	-11	4452
150046	丰利B	1.158	0.87	16	5	13433
150047	银华瑞吉	1.055	0.86	1	-12	13000
150048	银华瑞祥	0.978	-0.10	17	-8	11914
150049	消费收益	0.936	0.00	85	69	35479
150050	消费进取	1.013	0.20	11	-27	5661
150051	信诚300A	0.841	0.36	130	-9	24140
150052	信诚300B	1.004	-0.99	40	-38	6834
150053	泰达稳健	0.950	1.60	5	2	6814
150054	泰达进取	0.990	-0.20	41	31	15030
150055	工银500A	0.960	1.05	7	7	3313
150057	久兆稳健	0.865	-2.26	3	-2	14851
150058	久兆积极	0.935	-1.37	6	0	5359
150059	银华金瑞	0.929	0.32	46	-835	11261
150060	银华鑫瑞	0.932	0.00	869	-466	11885
150061	丰泽B	1.080	0.00	3	2	16750
150062	浦银增A	1.021	0.00	93	-20	40463
150063	浦银增B	1.178	1.38	370	-6	33327
150064	同瑞A	0.937	0.21	12	-17	24040
150065	同瑞B	1.044	0.87	64	9	40143
150066	互利A	0.960	0.10	4	-2	2748
150067	互利B	1.249	-0.24	2	-8	1751
150068	双翼B	1.330	3.91	25	-38	2927
150069	双力A	1.032	-0.10	38	13	22248
150070	双力B	0.844	-0.47	168	-4	13548
150071	盛世A	1.046	-0.19	0	0	101
150072	盛世B	0.943	0.11	7	1	3471
150073	诺安稳健	0.911	0.66	1	-1	2167
150075	诺安进取	1.000	-1.09	5	3	5625
150076	浙商稳健	0.846	0.71	1	-15	1460
150077	浙商进取	0.994	2.90	22	3	12311
150078	回报B	1.293	0.62	27	-44	8374
150079	通利债B	0.919	-4.37	0	0	800
150081	双盈B	1.052	-3.40	0	-1	2000
150082	信达利B	0.969	-0.10	3	2	4171
150083	广发100A	0.883	0.11	83	36	13639
150084	广发100B	0.934	-0.32	60	-16	16586
150085	中小板A	1.025	0.00	4	-29	10425
150086	中小板B	0.859	0.00	770	434	3947
150088	金鹰500A	0.910	-0.33	3	-22	6260
150089	金鹰500B	1.015	0.00	12	-15	13422
150096	商品A	1.017	0.39	189	68	49867
150097	商品B	0.977	0.10	469	-55	20206
150098	同庆800A	1.031	-0.10	1057	814	96975
150099	同庆800B	0.849	-0.12	2736	1618	40059
150104	华安300A	0.880	0.23	126	-51	21346
150105	华安300B	1.094	0.00	245	-241	34013
159901	深100ETF	0.580	0.52	147677	78730	193980
159902	中小板	2.058	-0.58	3526	1507	17126
159903	深成ETF	0.932	0.65	2640	303	31996
159905	深红利	0.705	1.00	298	217	87565
159906	深成长	0.775	-0.64	4	3	8940
159907	中小300	0.803	-0.25	52	25	17170
159908	深F200	0.705	0.43	6	-151	7039
159909	深TMT	2.380	-1.08	2	1	2831
159910	深F120	0.800	0.00	3	3	6389
159911	民营ETF	2.500	-0.40	35	5	12578
159912	深300ETF	0.863	0.35	73	36	15483
159913	深价值	0.905	0.11	8	5	27367
159915	创业板	0.742	1.37	8093	6067	67949
159916	深F60	1.580	0.64	0	0	550
159917	中小成长	1.000	-1.96	6	2	6978
159918	中创400	0.947	0.96	1	-3	1286
159919	300ETF	0.900	0.00	22359	4507	75947
160105	南方积配	0.935	-0.74	6	3	3827
160119	南方500	0.828	-0.36	35	-37	7251
160123	南方50债	1.068	-0.37	2	2	7567
160128	南方金利	0.959	0.10	2	-3	2955
160215	国泰价值	0.726	-4.47	0	-1	600
160311	华夏蓝筹	0.706	0.28	10	5	2965
160314	华夏行业	0.818	0.37	14	-3	10057
160415	华安S300	0.898	4.66	0	-10	100
160416	华安石油	1.053	0.19	17	-8	7957
160505	博时主题	1.536	0.52	11	-2	3221
160512	博时卓越	0.913	1.33	7	5	8277
160607	鹏华价值	0.718	0.56	35	-11	12155
160610	鹏华动力	1.000	0.00	4	1	5425
160611	鹏华治理	0.803	0.25	14	4	12883
160613	鹏华创新	1.116	0.00	2	-2	3800
160615	鹏华300	0.840	-0.71	9	-1	8990
160616	鹏华500	0.691	-2.68	3	1	9322
160617	鹏华丰润	1.016	-0.20	1	-55	2625
160716	嘉实50	0.630	1.29	14	13	6359
160717	恒生H股	0.706	1.29	50	10	12724
160719	嘉实黄金	0.913	-0.22	1	1	1628
160805	长盛同智	0.731	-0.54	0	-12	1379
160807	长盛300	0.805	-5.07	12	11	5476
160910	大成创新	0.717	-0.42	6	-12	5900
161005	富国天惠	1.274	1.19	3	-3	2535
161010	富国天丰	1.033	0.00	147	-491	25819
161017	富国500	0.908	0.33	3	2	2333
161019	富国天锋	0.983	-0.10	2	-205	4050
161115	易基岁丰	1.003	0.00	660	318	140406
161116	易基黄金	0.913	-0.76	0	-5	200
161210	国投新兴	0.960	1.05	2	0	5786
161211	国投金融	0.724	-2.16	0	-30	100
161216	双债A	0.969	0.10	29	-9	17297
161217	国投资源	0.838	2.95	4	3	6250
161219	国投产业	1.114	0.63	1	0	8000
161614	融通添利	0.973	-0.10	114	107	142938
161706	招商成长	1.038	-0.95	0	-2	1620
161713	招商信用	0.993	0.20	51	-7	14540
161714	招商金砖	0.753	-0.26	1	0	843
161810	银华内需	0.652	-1.06	2	1	7602
161811	银华300	0.751	2.32	0	0	100
161813	银华信用	1.028	-0.19	624	524	45549
161815	银华通胀	0.848	1.07	6	-1	8757
161907	万家红利	0.786	-1.13	1	-1	8500
162006	长城久富	1.048	0.58	4	-2	4022
162207	泰达效率	0.802	-0.50	18	6	5435
162307	海富100	0.702	-0.99	4	-2	20500
162411	华宝油气	0.928	0.11	0	-2	1050
162605	景顺鼎益	0.812	-0.85	5	0	10120
162607	景顺资源	0.675	1.20	2	-3	3378
162703	广发小盘	1.655	-0.30	15	8	3573
162711	广发500	0.750	0.67	23	14	7415
162712	广发聚利	1.069	-0.28	12	12	9725
163001	长信100	0.769	-0.13	0	0	750
163110	申万量化	0.828	-0.48	4	4	39000
163302	大摩资源	1.739	-0.06	5	-1	3893
163402	兴全趋势	0.832	0.00	15	3	6651
163407	兴全300	0.772	-7.43	1	1	3334
163409	兴全绿色	0.896	-0.88	7	-10	11834
163412	兴全轻资	0.989	-0.10	36	1	15497
163503	天治核心	0.481	0.21	11	-23	4053
163801	中银中国	1.161	1.04	17	13	12421
163819	中银信用	1.025	0.00	255	215	60609
164105	华富强债	1.002	0.00	638	-1655	255108
164205	天弘深成	0.730	-4.95	2	2	1811
164701	添富贵金	0.869	-0.11	0	0	100
164808	工银四季	1.018	0.10	111	-4	41167
164902	交银添利	1.000	0.00	592	586	227523
165311	建信信用	1.020	-0.20	180	178	82042
165509	信诚增强	1.005	0.00	404	256	269017
165513	信诚商品	0.880	0.57	1	1	2583
165806	东吴100	0.892	-2.73	0	-3	125
166001	中欧趋势	0.695	-0.29	4	-4	6683
166006	中欧小盘	0.795	1.92	12	8	6738
166009	中欧动力	0.981	-0.71	1	1	8303
184688	基金开元	0.811	0.12	262	-364	20154
184689	基金普惠	0.867	0.12	201	63	6637
184690	基金同益	0.775	0.13	180	-231	17998
184691	基金景宏	0.792	-0.50	1287	1154	44219
184692	基金裕隆	0.851	-0.35	429	171	16205
184693	基金普丰	0.721	0.42	450	-31	33073
184698	基金天元	0.744	0.54	681	36	31991
184699	基金同盛	0.909	0.22	595	-187	16386
184701	基金景福	0.814	0.37	570	-87	26031
184721	基金丰和	0.779	0.26	290	-270	9048
184722	基金久嘉	0.684	0.59	373	277	25926
184728	基金鸿阳	0.530	0.38	943	-105	25269
500001	基金金泰	0.879	-0.23	589	-293	55061
500002	基金泰和	0.903	0.11	254	-102	13428
500003	基金安信	0.883	0.11	160	31	14201
500005	基金汉盛	0.996	0.40	48	-37	6203
500006	基金裕阳	0.793	0.64	263	48	14531
500008	基金兴华	0.875	-0.11	83	11	8777
500009	基金安顺	0.869	0.23	330	4	16595
500011	基金金鑫	0.853	-0.81	1051	-117	17035
500015	基金汉兴	0.790	0.38	351	-24	16712
500018	基金兴和	0.809	0.50	400	17	24540
500038	基金通乾	0.867	-0.12	194	-150	10075
500056	基金科瑞	0.776	0.13	138	-205	8887
500058	基金银丰	0.730	0.14	418	-251	13242
510010	治理ETF	0.604	-0.49	224	91	31942
510020	超大ETF	0.175	0.00	1644	33	46576
510030	价值ETF	2.158	0.00	4	-7	2206
510050	50ETF	1.667	-0.24	20982	-3827	28270
510060	央企ETF	1.042	0.00	41	-7	7036
510070	民企ETF	0.945	-0.32	57	-84	40885
510090	责任ETF	0.771	-1.15	12	12	40676
510110	周期ETF	2.012	0.60	33	32	46800
510120	非周ETF	1.673	-1.99	5	-5	5628
510130	中盘ETF	2.170	-0.28	7	-3	3326
510150	消费ETF	2.451	0.49	4	-6	1845
510160	小康ETF	0.320	0.00	294	-10	47454
510170	商品ETF	2.209	0.50	349	299	43625
510180	180ETF	0.513	0.00	85291	22502	204242
510190	龙头ETF	2.031	-0.25	36	33	10278
510210	综指ETF	2.212	-0.81	2	1	6333
510220	中小ETF	2.422	0.00	1	0	1357
510230	金融ETF	2.853	0.11	22	-32	5376
510260	新兴ETF	0.661	0.00	38	-28	8228
510270	国企ETF	0.693	-1.00	17	12	13301
510280	成长ETF	0.915	-0.33	12	1	19700
510290	380ETF	0.829	0.36	45	37	30120
510300	300ETF	2.388	-0.17	32260	2667	68756
510410	资源ETF	0.887	0.45	261	-125	28962
510420	180EWETF	0.954	0.00	315	-131	38443
510880	红利ETF	1.752	-0.17	374	-32	9766

QDII

(净值截止日期:2012.08.13)

基金代码	基金名称	份额净值(元)	累计份额净值(元)
080006	长盛环球行业股票(QDII)	0.8550	0.9050
320017	诺安全球不动产	1.0470	1.0470
000041	华夏全球股票(QDII)	0.7360	0.7360
040018	华安香港精选股票(QDII)	0.7850	0.7850
040021	华安大中华升级股票(QDII)	0.8360	0.8360
050015	博时大中华亚太(QDII)	0.8440	0.8500
050020	博时抗通胀增强回报(QDII-FOF)	0.7820	0.7820
050025	博时标普500指数(QDII)	1.0351	1.0351
070012	嘉实海外	0.5470	0.5470
100055	富国全球顶级消费品	0.9480	0.9480
118001	易方达亚洲精选股票(QDII)	0.8060	0.8060
160125	南方中国(QDII)	0.8979	0.9179
160213	国泰纳斯达克100指数	1.2040	1.2840
160216	国泰大宗商品(QDII-LOF)	1.0170	1.0170
160416	华安标普全球石油指数(QDII-LOF)	1.0590	1.0590
161116	易方达黄金主题(QDII-LOF-FOF)	0.9250	0.9250
161210	国投瑞银全球新兴市场股票(QDII-LOF)	0.9610	0.9610
161815	银华抗通胀主题(LOF)	0.8560	0.8560
163813	中银全球策略(QDII-FOF)	0.8250	0.8250
164701	汇添富黄金及贵金属(LOF)	0.8730	0.8730
165510	信诚四国配置(QDII-FOF-LOF)	0.7880	0.7880
165513	信诚全球商品主题(QDII-FOF-LOF)	0.8940	0.8940
183001	银华全球核心	0.7850	0.7850
202801	南方全球精选	0.6330	0.6330
206006	鹏华环球发现(QD-FOF)	0.8890	0.8890
206011	鹏华美国房地产(QDII)	1.0420	1.0420
217015	招商全球资源股票(QDII)	0.9290	0.9290
229001	泰达宏利全球新格局	0.9390	0.9390
241001	华宝兴业海外	0.8470	0.8470
262001	景顺长城大中华股票QDII	1.0050	1.0050
270023	广发亚太精选股票	0.8830	0.8830
270027	广发全球农业指数(QDII)	0.8920	0.8920
320013	诺安全球黄金(QDII-FOF)	1.0620	1.0970
377016	上投摩根亚太优势	0.5290	0.5290
378006	上投摩根全球新兴市场股票(QDII)	0.8490	0.8490
378546	上投摩根全球天然资源股票(QDII)	0.9910	0.9910
457001	国富亚洲机会股票(QDII)	0.9980	0.9980
460010	华泰柏瑞亚洲领导企业股票(QDII)	0.7770	0.7770
470888	汇添富亚澳成熟优选股票	0.8820	0.9020
486001	工银全球	0.8690	0.8690
486002	工银全球精选	0.9180	0.9180
519601	海富通海外精选	1.1460	1.4160
519602	海富通大中华精选	0.7420	0.7420
519696	交银环球精选股票(QDII)	1.2670	1.3920
519709	交银全球资源股票(QDII)	1.0210	1.0210
519981	长信标普100等权重指数(QDII)	1.0470	1.0470
539001	建信全球机遇(QDII)	0.8590	0.8590
539002	建信新兴市场股票(QDII)	0.9210	0.9210
100050	富国全球债券(QDII)	0.9900	0.9900
118002	易方达标普消费品指数增强(QDII)	1.0060	1.0060
160717	嘉实H股指数	0.7031	0.7031

指数型基金

基金代码	基金名称	份额净值(元)	日增长率(%)	累计份额净值(元)
000051	华夏沪深300指数	0.6920	0.14	0.6920
020011	国泰沪深300指数	0.4880	0.21	0.6990
020025	国泰中小板300成长ETF联接	0.9810	-0.51	0.9810
040002	华安中国A股增强指数	0.6540	0.31	2.6150
050002	博时沪深300指数	0.6573	0.21	2.6373
050013	博时上证超大盘ETF联接	0.6576	0.00	0.6576
090010	大成中证红利	0.7790	0.13	0.7790
090012	大成深证成长40ETF联接	0.7940	-0.13	0.7940
090016	大成中证内地消费主题指数	0.9840	-0.10	1.0340
096001	大成标普500等权重指数	0.9740	-0.20	0.9740
100038	富国沪深300指数增强	0.8300	0.61	0.8300
110003	易方达上证50指数	0.6292	0.10	2.4792
110019	易方达深圳100ETF联接	0.7235	0.58	0.7235
110020	易方达沪深300指数	0.7405	0.19	0.7405
150008	国投瑞银瑞和小康沪深300	0.9060	0.11	0.7190
150009	国投瑞银瑞和远见沪深300	0.9060	0.11	0.7190
150012	国联安双禧A中证100指数	1.1340	0.00	1.1340
150013	国联安双禧B中证100指数	0.6970	0.00	0.6970
150018	银华深证100稳进	1.0400	0.00	1.1320
150019	银华深证100锐进	0.5920	1.37	0.5920
150022	申万菱信申万收益	1.0400	0.00	1.0990
150023	申万菱信申万进取	0.2460	3.36	0.2460
150030	银华金利	1.0430	0.00	1.0940
150031	银华鑫利	0.3410	1.19	0.3410
150051	信诚沪深300指数分级A	1.0350	0.00	1.0350
150052	信诚沪深300指数分级B	0.8310	0.48	0.8310
150053	泰达宏利稳健	1.0430	0.10	1.0490
150054	泰达宏利进取	0.9380	1.41	0.9380
150055	工银中证500指数A	1.0371	0.02	1.0371
150056	工银中证500指数B	0.8808	1.60	0.8808
150057	长城久兆稳健指数	1.0310	0.00	1.0310
150058	长城久兆积极指数	0.8450	0.12	0.8450
150059	银华金瑞	1.0430	0.00	1.0470
150060	银华鑫瑞	0.8680	0.58	0.8680
150069	国联安双力A中小板综指	1.0280	0.00	1.0280
150070	国联安双力B中小板综指	0.8660	1.17	0.8660
150076	浙商稳健	1.0180	0.00	1.0180
150077	浙商进取	0.8080	0.50	0.8080
150083	广发深证100指数分级A	1.0191	0.02	1.0191
150084	广发深证100指数分级B	0.8029	1.29	0.8029
150085	申万菱信中小板指数分级A	1.0190	0.00	1.0190
150086	申万菱信中小板指数分级B	0.8710	-0.91	0.8710
150088	金鹰中证500指数分级A	1.0136	0.02	1.0136
150089	金鹰中证500指数分级B	0.9164	0.86	0.9164
150096	招商中证商品A	1.0090	0.00	1.0090
150097	招商中证商品B	1.0010	1.21	1.0010
150104	华安沪深300指数分级A	1.0100	0.00	1.0100
150105	华安沪深300指数分级B	0.9740	0.41	0.9740
159901	易方达深证100ETF	0.5809	0.62	2.8717
159902	华夏中小板ETF	2.0600	-0.29	2.1600
159905	工银深证红利ETF	0.7067	0.90	0.7067
159906	大成深证成长40ETF	0.7750	-0.13	0.7750
159907	广发深圳300ETF	0.8051	0.09	0.7315
159909	招商深证TMT50ETF	2.4110	0.08	0.7410
159912	汇添富深300ETF	0.8638	0.61	0.8638
159917	国泰中小板300成长ETF	1.0020	-0.60	1.0020
160121	南方金砖四国指数	0.7890	-0.38	0.8090
160415	华安沪深300指数(LOF)	0.8680	0.81	0.8680
160417	华安沪深300指数分级	0.9920	0.20	0.9920
160615	鹏华300	0.8500	0.24	0.9100
160616	鹏华中证500指数(LOF)	0.7050	1.00	0.7050
160706	嘉实300	0.6320	0.21	2.5000
160716	嘉实基本面50指数(LOF)	0.6181	0.05	0.6181
160807	长盛沪深300指数(LOF)	0.7900	0.25	0.8400
161017	富国中证500指数增强(LOF)	0.9110	0.89	0.9110
161207	国投瑞银瑞和沪深300指数	0.9060	0.11	0.7190
161213	国投瑞银中证消费服务(LOF)	0.8180	0.12	0.8180
161217	国投瑞银中证上游资源指数(LOF)	0.8170	0.37	0.8170
161604	融通深证100指数	0.9500	0.53	2.3130
161607	融通巨潮100指数(LOF)	0.7320	0.27	2.2460
161612	融通深证成份指数	0.7490	0.54	0.7490
161613	融通创业板指数	0.9900	1.12	1.0100
161714	招商标普金砖四国指数	0.7660	-0.26	0.7660
161715	招商中证大宗商品指数分级	1.0050	0.60	1.0050
161811	银华沪深300指数LOF	0.7380	0.27	0.7380
161812	银华深证100指数分级	0.8160	0.49	0.8620
161816	银华中证等权90指数分级	0.6920	0.29	0.7180
161819	银华中证内地资源指数分级	0.9380	0.32	0.9400
161907	万家红利	0.7991	0.20	0.7991
162010	长城久兆中小板300指数分级	0.9200	0.11	0.9200
162107	金鹰中证500指数分级	0.9650	0.42	0.9650
162213	泰达宏利财富大盘指数	0.8400	0.12	0.8600
162216	泰达宏利500指数分级	0.9800	0.82	0.9820
162509	国联安双禧中证100指数	0.8720	0.00	0.8720
162510	国联安双力中小板综指分级	0.9470	0.53	0.9470
162711	广发中证500指数	0.7540	0.94	0.7540
162714	广发深证100指数分级	0.9110	0.57	0.9110
163001	长信中证中央企业100指数(LOF)	0.7670	0.13	0.7670
163109	申万菱信深证成指分级	0.6430	0.63	0.6770
163111	申万菱信中小板指数分级	0.9450	-0.42	0.9450
163407	兴业沪深300	0.7839	0.32	0.7839
163808	中银中证100指数增强	0.6990	0.14	0.7090
163821	中银沪深300等权重指数(LOF)	0.9910	0.30	0.9910
164205	天弘深证成指(LOF)	0.7170	0.56	0.7170
165309	建信沪深300指数	0.6880	0.29	0.6880
165515	信诚沪深300指数分级	0.9330	0.21	0.9330
165705	诺德双翼	1.0430	0.00	1.0430
165806	东吴深证100指数增强(LOF)	0.8890	0.57	0.8890
166007	中欧300	0.7886	0.27	0.8336
166802	浙商沪深300指数分级	0.9130	0.22	0.9130
180003	银华道琼斯88	0.7252	0.22	2.5252
200002	长城久泰	0.9427	0.21	3.8027
213010	宝盈中证100指数增强	0.7220	0.14	0.7220
217016	招商深证100指数	0.8220	0.49	0.8220
217019	招商深证TMT50ETF联接	0.7490	0.13	0.7490
233010	大摩深证300指数增强	0.9140	0.44	0.9140
240014	华宝兴业中证100	0.7016	0.11	0.7016
270026	广发中小板300ETF联接	0.7399	0.08	0.7399
290010	泰信中证200指数	0.6920	0.44	0.7120
310398	申万菱信沪深300价值指数	0.7060	0.28	0.7060
399001	中海上证50指数增强	0.6950	0.14	0.6950
399011	中海上证380指数	0.9310	0.54	0.9310
410008	华富中证100指数	0.6823	0.09	0.6823
410010	华富中小板指数增强	0.9690	-0.21	0.9690
450008	国富沪深300指数增强	0.8730	0.23	0.8730
460300	华泰柏瑞沪深300ETF联接	0.9760	0.21	0.9760
470007	汇添富上证综合指数	0.7140	0.28	0.7140
481009	工银沪深300	0.8411	0.20	1.0361
481012	工银深证红利ETF联结	0.7152	0.85	0.7152
510020	博时上证超大盘ETF	0.1746	0.00	0.6440
510030	华宝上证180价值	2.1590	0.09	0.7390
510050	华夏上证50ETF	1.6710	0.06	2.1650
510060	工银上证央企ETF	1.0442	0.08	0.6679
510110	海富周期50ETF	2.0200	0.00	0.8110
510180	华安上证180ETF	0.5140	0.19	1.9880
510300	华泰柏瑞沪深300ETF	2.3950	0.25	0.8880
510880	华泰柏瑞上证红利ETF	1.7550	0.00	1.2310
519027	海富通上证周期50ETF联接	0.7440	0.00	0.7440
519034	海富通中证低碳指数	0.9300	0.11	0.9300
519100	长盛中证100	0.6932	0.07	1.3132
519116	浦银安盛300指数	0.7700	0.26	0.7700
519117	浦银400	0.9600	0.63	0.9600
519180	万家180	0.5308	0.13	2.8708
519300	大成沪深300指数	0.7319	0.19	2.1490
519671	银河沪深300价值指数	0.6960	0.29	0.6960
530018	建信深证100指数增强	0.8879	0.63	0.8879
585001	东吴中证新兴指数	0.6680	0.45	0.6680
590007	中邮上证380指数增强	0.9330	0.54	0.9930
660008	农银沪深300指数	0.7330	0.21	0.7330
660011	农银中证500指数	0.9164	0.89	0.9164
690008	民生中证指数	0.9120	-0.11	0.9120
700002	平安大华深证300指数增强	0.9360	0.65	1.0160

注:50ETF的基金累计份额净值=(基金份额净值+基金份额累计分红金额)×折算比例,其中折算比例为1.18384087。"每万份基金单位收益"包含自上次公告截止日之次日至本次公告截止日(含节假日)的每万份基金单位收益。华夏蓝筹、华夏行业的基金累计份额净值=(基金份额净值+基金拆分后份额分红金额)×折算比例+基金拆分前份额分红金额,其中折算比例分别为2.331861811、3.646287813。

基金代码	基金名称	每万份基金净收益(元)	最近运作期年化收益率(%)
040028	华安月月鑫短期理财债券A	0.89890	--
040029	华安月月鑫短期理财债券B	0.96450	--
040030	华安季季鑫短期理财债券A	1.02860	--
040031	华安季季鑫短期理财债券B	0.10230	--
040033	华安双月鑫短期理财债券A	0.55240	--
040034	华安双月鑫短期理财债券B	0.61800	--
360017	光大添天利理财A	0.85490	3.170
360018	光大添天利理财B	0.92050	3.418
470014	汇添富理财14天债券A	0.74920	2.543
470030	汇添富理财30天A	0.88310	3.370
470060	汇添富理财60天A	0.56960	2.798
471014	汇添富理财14天债券B	0.82710	2.838
471030	汇添富理财30天B	0.96320	3.657
471060	汇添富理财60天B	0.87160	3.100

备注:详细的运作期年化收益率请查阅汇添富基金管理人网站:www.99fund.com。

货币型基金

基金代码	基金名称	每万份基金单位收益(元)	最近七日收益折算的年收益率(%)	收益分配方式
003003	华夏现金增利货币	0.64620	3.401	日
020007	国泰货币	0.88970	2.903	月
040003	华安现金富利货币A	0.84076	3.160	月
041003	华安现金富利货币B	0.90659	3.399	月
050003	博时现金收益	0.88360	3.757	日
070008	嘉实货币市场	0.89750	3.414	月
070028	嘉实安心货币A	0.49480	2.010	月
070029	嘉实安心货币B	0.55990	2.248	月
080011	长盛货币市场	0.82570	3.069	日
090005	大成货币A	0.83370	3.197	日
091005	大成货币B	0.90020	3.445	日
100025	富国天时货币A	0.76560	3.055	月
100028	富国天时货币B	0.83150	3.294	月
110006	易方达货币A	0.91650	3.263	月
110016	易方达货币B级	0.98220	3.502	月
121011	国投瑞银货币A	0.88810	3.116	日
128011	国投瑞银货币B	0.95450	3.366	日
150005	银河银富货币A	0.84690	3.129	日
150015	银河银富货币B	0.91270	3.377	日
160606	鹏华货币A	0.89070	3.282	月
160609	鹏华货币B	0.95680	3.522	月
161608	融通易支付货币A	1.61620	3.241	月
161615	融通易支付货币B	1.68310	3.481	月
162206	泰达宏利货币	0.78420	3.031	月
163303	大摩华鑫货币	0.76970	3.140	月
163802	中银货币A	0.59190	3.297	月
163820	中银货币B	0.65660	3.533	月
180008	银华货币市场A	0.78180	2.899	日
180009	银华货币市场B	0.84820	3.147	日
200003	长城货币A	0.74290	2.749	日
200103	长城货币B	0.81108	2.998	日
202301	南方现金A	0.93371	3.387	日
202302	南方现金B	0.99944	3.626	日
213009	宝盈货币A	0.80810	2.789	日
213909	宝盈货币B	0.87490	3.035	日
217004	招商现金增值货币A	0.86210	3.335	日
217014	招商现金增值货币B	0.92810	3.584	日
240006	华宝现金宝A	0.83970	3.246	日
240007	华宝现金宝B	0.90640	3.494	日
253050	国联安货币A	0.60530	2.207	日
253051	国联安货币B	0.66730	2.443	日
260102	景顺长城货币A	0.56780	2.064	日
260202	景顺长城货币B	0.63660	2.309	日
270004	广发货币A	0.89880	3.223	日
270014	广发货币B	0.96460	3.462	日
288101	中信现金优势货币	0.95570	3.320	日
290001	泰信天天收益	0.79840	2.802	日
310338	申万菱信收益宝货币型	0.70200	2.577	日
320002	诺安货币A	2.53730	3.887	月
320019	诺安货币B	2.60380	4.128	月
340005	兴业货币	1.65020	3.432	日
350004	天治天得利货币	1.11080	3.158	日
360003	光大保德信货币	0.89080	2.922	日
370010	上投货币A	0.62700	2.290	日
370011	上投货币B	0.69170	2.530	日
392001	中海货币A	0.62730	2.706	日
392002	中海货币B	0.69440	2.955	日
400005	东方金账簿	0.85610	3.714	日
410002	华富货币市场	0.86150	3.147	日
420006	天弘现金管家货币A	0.20460	2.777	日
420106	天弘现金管家货币B	0.27160	3.024	日
460006	华泰柏瑞货币A	0.59050	2.022	日
460106	华泰柏瑞货币B	0.65680	2.261	日
482002	工银货币	0.75210	2.982	日
519505	海富通货币A	1.50850	3.268	日
519506	海富通货币B	1.57540	3.509	日
519508	万家货币	0.83770	2.702	日
519509	浦银安盛货币A	0.88440	2.592	日
519510	浦银安盛货币B	0.95110	2.834	日
519517	汇添富货币B	0.92910	3.338	日
519518	汇添富货币A	0.86200	3.098	日
519588	交银货币A	0.81860	3.129	日
519589	交银货币B	0.88500	3.368	日
519998	长信利息收益货币B	1.12440	3.553	日
519999	长信利息收益货币A	1.05870	3.313	日
530002	建信货币市场基金	0.76540	3.824	日
540011	汇丰晋信货币基金A	0.55340	2.032	日
541011	汇丰晋信货币基金B	0.61920	2.277	日
550010	信诚货币A	0.77310	3.478	日
550011	信诚货币B	0.84230	3.730	日
560001	益民货币市场	0.60430	2.242	日
583001	东吴货币A	0.55710	2.009	日
583101	东吴货币B	0.62420	2.258	日
660007	农银货币A	0.68970	3.396	日
660107	农银货币B	0.75610	3.644	日

股价指数

指数名称	收市	比前日±%
沪深300	2357.02	0.22
上证指数	2142.53	0.30
深证成指	9089.62	0.56
深证综指	893.80	0.69
中小板指数	4386.77	-0.30
创业板指数	736.35	1.20
深证100指数	3259.69	0.61
上证B指	215.52	1.52
深证成份B	4081.28	1.37

市场规模

项目		深市	沪市
市价总值(亿元)	A股	70882.45	147391.12
	B股	745.88	683.09
	基金	1376.50	268.73
流通市值(亿元)	A股	45198.64	121948.43
	B股	739.51	683.09
	基金	1374.16	266.32
发行总额(亿股/亿份)	A股	6944.76	24211.78
	B股	162.12	135.92
	基金	1718.86	320.00

交易情况

项目		深市	比前日±%	沪市	比前日±%	深沪市	比前日±%
成交量	A股(万股)	580150.56	0.15	674683.68	-5.09	1254834.24	-2.74
	B股(万股)	3218.61	-14.78	3382.58	8.16	6601.19	-4.39
	基金(万份)	381623.26	52.02	46609.53	77.04	428232.79	54.40
成交笔数	A股(万笔)	392.47	0.09	353.77	-7.29	746.25	-3.55
	B股(万笔)	1.68	-18.84	1.68	6.21	3.36	-7.99
	基金(万笔)	6.70	22.53	2.03	6.41	8.73	18.36
成交额	A股(亿元)	620.14	2.18	596.61	-5.27	1216.76	-1.62
	B股(亿元)	1.58	-22.80	1.41	2.13	2.99	-12.77
	基金(亿元)	24.28	45.55	16.17	5.82	40.45	26.56
平均市价	A股(元)	11.17	9.91	6.09	0.29	7.01	0.42
	B股(港元/美元)	5.63	1.39	0.78	1.48	4.76	1.42
动态市盈率	A股(倍)	24.25	0.75	10.38	0.29	12.69	0.48
	B股(倍)	12.02	1.01	11.10	1.56	11.57	1.27

上交所重点指数及样本表现

指数名称	样本数量	收盘	样本均价(元)	成交额(亿元)	平均股本(亿股)	总市值(万亿)	占比(%)	静态市盈率(倍)
上证180	180	5029.75	6.02	283.15	101.78	11.02	74.43	9.97
上证50	50	1633.14	6.25	136.93	254.00	7.94	53.60	9.41
上证380	380	3027.92	6.57	173.66	10.16	2.54	17.13	20.94
上证100	100	3545.59	9.42	45.78	7.41	0.70	4.71	17.28
上证150	150	2962.21	6.33	63.64	3.99	0.38	2.56	40.44
上证综指	994	2142.53	6.08	598.02	24.49	14.81	100.00	11.49
上证国债	123	134.31	-	2.12	-	-	-	-
上证基金	39	3658.96	-	16.17	-	-	-	-
上证企债	670	156.33	-	8.22	-	-	-	-

上交所B股

代码	股票简称	收盘(美元)	升跌(%)	每笔成交(股)	换手率(%)	动态市盈率(倍)
900901	仪电B股	0.306	2.34	1834	0.08	60.96
900903	大众B股	0.447	0.22	1779	0.04	17.31
900904	永生B股	0.903	-0.22	1164	0.75	57.76
900905	老凤祥B	1.496	0.81	753	0.16	7.38
900907	鼎立B股	0.668	-1.04	2048	1.52	57.72
900908	氯碱B股	0.424	1.92	2136	0.15	18.59
900909	双钱B股	0.460	1.10	1667	0.08	18.29
900910	海立B股	0.481	1.05	2469	0.13	10.14
900911	金桥B股	0.656	0.31	1735	0.05	12.20
900912	外高B股	0.678	0.89	1637	0.06	13.13
900914	锦投B股	0.679	0.74	1555	0.10	13.11
900915	中路B股	0.618	0.00	1593	0.27	80.22
900916	金山B股	0.417	0.48	2427	0.26	-
900917	海欣B股	0.417	1.96	3007	0.22	-
900918	耀皮B股	0.411	1.99	2817	0.12	-
900919	大江B股	0.254	2.42	4813	0.41	-
900920	上柴B股	0.572	2.69	2246	0.30	10.72
900921	丹科B股	0.778	0.52	1781	0.19	6.24
900922	三毛B股	0.682	-0.44	1059	0.14	557.08
900923	友谊B股	1.072	-0.46	1066	0.23	6.70
900924	上工B股	0.406	6.28	2656	0.57	34.51
900925	机电B股	0.988	0.82	1445	0.14	5.25
900926	宝信B股	1.054	2.33	1370	0.13	8.58
900927	物贸B股	0.479	1.06	2778	0.20	23.72
900928	自仪B股	0.458	1.33	1674	0.08	410.29
900929	锦旅B股	1.156	3.58	1074	0.46	40.11
900930	沪普天B	0.487	1.25	2341	0.09	-
900932	陆家B股	1.008	-0.10	1040	0.04	14.49
900933	华新B股	1.125	0.81	939	0.05	385.09
900934	锦江B股	1.219	0.99	1124	0.07	13.83
900935	阳晨B股	0.941	4.91	1380	0.79	31.78
900936	鄂资B股	0.767	-0.13	1485	0.09	9.99
900937	华电B股	0.225	1.35	2625	0.11	-
900940	大名城B	0.358	2.29	3273	0.41	14.00
900941	东信B股	0.354	2.02	1889	0.12	17.97
900942	黄山B股	1.162	0.52	1045	0.06	12.45
900943	开开B股	0.746	-2.10	1692	1.68	4.96
900945	海航B股	0.549	-0.72	1100	0.03	20.46
900947	振华B股	0.307	0.00	2076	0.31	-
900948	伊泰B股	5.448	1.51	625	0.15	9.20
900949	东电B股	0.520	3.59	2276	0.14	11.76
900950	新城B股	0.641	2.89	2395	0.26	7.26
900951	大化B股	0.392	10.11	3021	1.52	90.59
900952	锦港B股	0.346	1.17	1621	0.07	20.35
900953	凯马B	0.390	8.94	2615	0.80	60.23
900955	九龙山B	0.335	1.82	1883	0.05	26.08
900956	东贝B股	0.543	7.53	2063	1.04	49.21
900957	凌云B股	0.442	9.95	2745	1.68	39.81

深交所B股

代码	股票简称	收盘(港元)	升跌(%)	每笔成交(股)	换手率(%)	动态市盈率(倍)
200002	万科B	9.39	1.40	1044	0.22	11.32
200011	深物业B	3.26	3.49	1876	0.64	72.69
200012	南玻B	5.06	1.81	1757	0.22	17.70
200016	深康佳B	1.95	2.09	3028	0.09	46.25
200019	深深宝B	4.97	3.54	1345	0.27	-
200020	深华发B	2.76	4.15	2098	0.33	33.76
200022	深赤湾B	9.30	-0.32	852	0.05	10.81
200024	招商局B	14.42	2.20	947	0.93	8.29
200025	特力B	3.27	3.81	1464	0.14	-
200026	飞亚达B	5.65	1.07	1411	0.22	12.88
200028	一致B	20.82	0.24	1287	0.32	10.06
200029	深深房B	1.95	2.63	1805	0.12	18.29
200037	深南电B	2.02	1.00	3521	0.07	-
200039	中集B	9.36	-	-	-	13.57
200045	深纺织B	3.71	0.27	1684	0.17	-
200053	深基地B	8.69	-	-	-	14.79
200054	建摩B	1.28	-	-	-	-
200055	方大B	2.08	2.97	2285	0.11	50.88
200058	深赛格B	2.21	-10.16	4451	0.35	21.33
200152	山航B	8.50	7.87	1365	0.96	11.05
200413	宝石B	5.18	3.60	1663	0.25	21.28
200418	小天鹅B	6.60	0.15	1720	0.10	7.19
200429	粤高速B	2.23	1.83	2830	0.09	7.27
200468	宁通信B	3.07	10.04	2922	2.44	327.79
200488	晨鸣B	2.80	1.08	3129	0.15	76.75
200512	闽灿坤B	0.45	-	-	-	-
200513	丽珠B	18.21	0.05	1270	0.11	9.38
200521	皖美菱B	3.32	2.79	1735	0.16	12.47
200530	大冷B	3.87	2.65	2359	0.21	14.95
200539	粤电力B	3.81	0.26	2430	0.04	37.04
200541	粤照明B	4.45	0.68	1581	0.12	15.63
200550	江铃B	13.72	0.22	577	0.02	5.08
200553	沙隆达B	2.99	3.82	2399	0.66	25.86
200570	苏常柴B	2.89	2.85	2148	0.16	24.60
200581	苏威孚B	17.00	0.35	1537	0.36	9.56
200596	古井贡B	28.45	2.60	960	0.22	11.43
200625	长安B	2.78	1.83	3575	0.19	18.09
200706	瓦轴B	5.03	7.48	1011	0.20	22.56
200725	京东方B	0.92	1.10	11773	0.16	-
200726	鲁泰B	6.41	2.56	2325	0.16	11.47
200761	本钢板B	2.23	0.90	3969	0.14	19.68
200771	杭汽轮B	7.74	7.50	2001	0.91	16.20
200869	张裕B	43.49	0.90	634	0.30	13.22
200986	粤华包B	2.92	9.36	2088	0.66	-
200992	中鲁B	3.61	10.06	2619	1.88	22.39

上交所ST股

代码	股票简称	收盘(元/美元)	升跌(%)	每笔成交(股)	换手率(%)	动态市盈率(倍)
600074	ST中达	2.69	0.37	3161	0.25	-
600076	*ST华光	2.72	-0.37	3313	0.34	-
600083	ST博信	4.57	0.00	3067	0.44	-
600084	ST中葡	5.13	-2.10	2797	1.24	-
600087	*ST长油	1.19	0.85	5909	0.84	-
600091	ST明科	3.94	0.26	2498	0.27	-
600145	ST国创	3.80	-2.31	2920	1.79	-
600149	ST廊发展	6.37	1.60	2439	1.29	1729.25
600155	*ST宝硕	2.85	-1.04	2838	0.30	-
600179	ST黑化	3.62	1.69	2264	2.04	-
600180	ST九发	7.65	-1.67	1840	0.75	-
600203	ST福日	4.92	0.41	1894	0.36	15.08
600207	ST安彩	3.04	-4.10	2783	1.36	-
600217	*ST秦岭	2.46	-1.21	3314	0.56	-
600228	ST昌九	11.81	2.52	1446	1.26	-
600234	ST天龙	4.13	-0.48	2025	0.21	-
600250	*ST南纺	3.81	1.60	5584	1.59	-
600275	ST昌鱼	5.99	-4.92	3209	2.22	-
600281	ST太化	4.38	0.23	2738	0.44	243.07
600299	ST新材	4.41	0.23	3126	0.62	-
600301	ST南化	2.98	1.02	4394	0.77	-
600338	*ST珠峰	7.10	-	-	-	-
600355	ST精伦	3.99	2.31	2502	0.47	-
600359	*ST新农	4.51	-3.22	2661	1.65	-
600365	*ST通葡	8.29	-	-	-	78.64
600385	*ST金泰	4.20	-1.87	1908	2.97	81.07
600392	*ST天成	15.25	5.03	1570	0.19	-
600419	ST天宏	9.81	-	-	-	-
600421	*ST国药	4.35	-0.91	2815	0.63	-
600444	ST国通	7.81	2.76	2185	0.43	-
600455	ST博通	9.26	1.76	1204	1.26	36.32
600462	*ST石岘	4.84	-	-	-	-
600490	ST合臣	25.33	-0.51	797	0.10	-
600506	ST香梨	9.27	0.87	1831	0.88	1254.49
600515	ST海建	4.46	1.13	2962	0.60	-
600532	*ST华科	8.09	1.13	1502	0.49	175.13
600538	ST国发	3.73	-2.10	4103	1.47	-
600539	ST狮头	4.00	1.01	2863	1.21	76.37
600562	ST高陶	28.12	5.00	1157	0.09	205.83
600579	*ST黄海	4.76	-	-	-	-
600603	*ST兴业	3.84	-1.79	2604	3.11	-
600604	*ST二纺	7.23	-0.41	1747	0.18	-
600608	ST沪科	4.75	-1.25	2267	0.68	-
600609	ST金杯	1.94	0.00	3459	0.29	326.31
600610	SST中纺	9.02	0.22	1060	1.32	636.62
600617	ST联华	9.85	1.23	2355	0.72	-
600634	ST澄海	7.58	-0.26	1446	0.88	1442.20
600656	ST博元	4.01	-0.50	2246	1.31	-
600671	ST天目	8.72	-0.34	1592	0.27	-
600678	*ST金顶	6.39	-	-	-	-
600681	ST万鸿	3.07	0.66	3116	1.11	12445.23
600691	*ST东碳	15.91	0.38	2488	0.49	-
600706	ST长信	12.36	3.87	1477	0.56	-
600715	ST松辽	5.04	0.80	2681	0.28	-
600722	ST金化	4.60	-1.71	3078	0.61	175.34
600733	S*ST前锋	13.30	-0.23	1065	0.83	-
600751	SST天海	6.51	5.00	2005	1.64	-
600766	*ST园城	11.33	5.01	2364	1.86	15.49
600769	ST祥龙	3.75	-	-	-	-
600771	ST东盛	7.37	1.66	2805	0.95	-
600793	ST宜纸	7.46	0.68	1813	0.34	-
600800	ST磁卡	2.28	-0.44	4019	0.77	-
600860	ST北人	4.12	-0.96	3505	0.38	-
600868	ST梅雁	1.59	0.63	3985	0.72	399.03
600870	ST厦华	3.69	0.55	3046	0.33	74.40
600877	*ST嘉陵	2.22	1.84	4602	0.90	-
600882	*ST大成	9.53	4.96	1536	1.03	-
600885	ST力阳	9.84	1.13	3638	0.66	-
600890	ST中房	3.00	4.90	3847	0.56	-
600892	ST宝诚	11.56	-0.09	494	0.09	81.79
600894	*ST广钢	6.58	-1.50	2519	1.00	20.68
600988	ST宝龙	18.60	1.86	1179	0.71	3332.67
900902	*ST二纺B	0.328	1.24	2691	0.09	-
900906	ST中纺B	0.328	-0.30	4709	0.64	146.88
900913	ST联华B	0.449	0.67	2695	0.15	-
900938	ST天海B	0.233	4.96	4258	0.46	-
900939	ST汇丽B	0.314	5.02	2576	0.50	-

深交所ST股

代码	股票简称	收盘(元/港元)	升跌(%)	每笔成交(股)	换手率(%)	动态市盈率(倍)
000008	ST宝利来	9.35	-0.64	908	0.30	6490.43
000010	SST华新	15.75	2.81	1796	2.84	-
000017	*ST中华A	2.99	4.55	3460	0.68	-
000018	ST中冠A	5.55	1.65	1358	0.23	-
000030	*ST盛润A	7.12	1.28	1414	0.79	-
000035	*ST科健	12.25	-	-	-	48.99
000056	ST国商	15.20	-0.72	1369	0.59	-
000068	ST三星	5.84	-5.04	2664	0.02	184.89
000155	*ST川化	3.38	0.30	2793	0.25	-
000408	ST金谷源	9.13	-3.08	1540	3.88	516.69
000409	ST泰复	5.96	-	-	-	987.68
000420	*ST吉纤	2.34	1.74	3385	0.89	-
000504	ST传媒	4.55	0.44	2698	0.38	-
000505	ST珠江	2.56	3.64	3686	1.18	-
000509	SST华塑	8.14	0.74	1552	0.86	223.65
000555	ST太光	5.58	0.00	1557	0.36	-
000557	*ST广夏	7.00	-	-	-	-
000576	*ST甘化	5.97	4.92	2263	1.28	14.77
000585	*ST东电	1.59	1.27	3481	0.46	-
000587	ST金叶	12.49	-0.87	1624	3.05	45.46
000595	*ST西轴	5.39	5.07	2249	0.60	-
000605	*ST四环	11.06	0.09	765	0.15	2135.84
000613	ST东海A	3.19	2.57	2374	0.91	294.38
000633	ST合金	5.46	-0.91	1836	0.77	-
000662	*ST索芙	4.52	0.22	2919	0.50	-
000669	*ST领先	25.94	-0.69	654	0.59	-
000673	ST当代	3.46	-0.29	2632	0.36	-
000676	ST思达	2.62	1.55	2952	0.38	-
000677	*ST海龙	2.94	-	-	-	-
000720	*ST能山	1.88	2.17	4520	0.30	-
000751	*ST锌业	2.24	0.90	2961	0.72	-
000767	*ST漳电	3.20	3.23	5359	0.43	-
000806	*ST银河	2.07	4.02	3733	0.71	-
000815	*ST美利	5.94	-	-	-	-
000838	*ST国兴	5.35	0.75	1596	0.16	-
000892	*ST星美	3.23	-0.31	2566	0.35	736.16
000899	*ST赣能	3.44	0.29	3717	1.10	49.84
000908	ST天一	7.42	2.20	1785	0.15	-
000921	ST科龙	3.40	0.59	2646	0.37	9.09
000922	ST阿继	8.92	0.00	1195	0.29	-
000953	ST河化	4.04	2.80	2469	0.38	40.45
000955	ST欣龙	3.86	-1.28	4838	0.67	-
000958	ST东热	2.92	2.46	2507	0.43	-
000971	ST迈亚	3.34	0.60	2983	0.43	-
000972	*ST中基	2.61	1.16	3832	1.06	-
000995	ST皇台	10.13	-3.34	1547	2.17	177.83
002002	ST金材	7.89	0.13	3221	0.90	-
002019	*ST鑫富	5.69	1.07	1945	2.15	22.23
002072	ST德棉	5.10	-	-	-	-
002102	*ST冠福	3.65	-	-	-	205.83
002113	ST天润	6.21	-1.43	1441	0.32	93.88
002114	*ST锌电	5.56	-2.80	1729	2.02	-
002145	*ST钛白	8.14	-	-	-	-
002200	*ST大地	10.19	0.89	1389	0.49	-
200017	*ST中华B	0.88	1.15	6036	0.40	-
200018	ST中冠B	2.37	0.42	2055	0.03	-
200030	*ST盛润B	3.22	1.90	1055	0.23	-
200056	ST国商B	9.52	0.21	1650	0.10	-
200160	ST大路B	1.52	-	-	-	-
200168	ST雷伊B	1.43	-	-	-	-
200505	ST珠江B	1.52	3.40	1974	0.28	-
200613	ST东海B	1.57	3.29	3428	0.46	118.40

中小板ETF场外申购赎回价格

基金代码	基金名称	场外赎回委托日期	场外赎回价格	场外申购委托日期	场外申购价格
159902	华夏中小板ETF	2012.08.10	2.106	2012.08.09	2.110

创新封闭式基金

基金代码	基金名称	托管行	份额净值(元)	日增长率(%)	累计份额净值(元)
121007	国投瑞银瑞福优先封闭	工商银行	1.0010	0.10	1.0010
150001	国投瑞银瑞福进取封闭	工商银行	1.0030	0.30	1.0030
150003	建信优势动力基金	交通银行	0.8630	0.23	0.8630
150066	国泰互利A	建设银行	1.0310	0.00	1.0310
150067	国泰互利B	建设银行	1.0980	0.00	1.0980
161010	富国天丰	建设银行	1.0350	0.00	1.3230
164902	交银信用添利债券	农业银行	1.0530	0.00	1.0870

注:在瑞福优先(121007)开放日,当瑞福基金(121099)份额净值小于面值1.00元时,瑞福优先的申购赎回价格依据瑞福基金的份额净值计算。

注:本版图表系本报网络数据部根据深沪证券交易所每日行情提供的基础数据统计制作。