深沪证券市场总貌

更多精彩数据 http://data.stcn.com

2012·8·21 星期二

主要股指当日走势

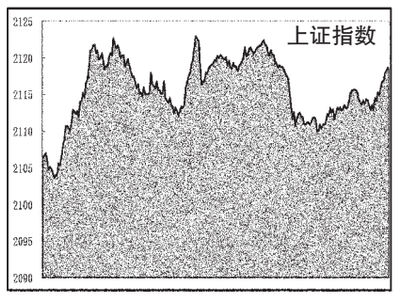

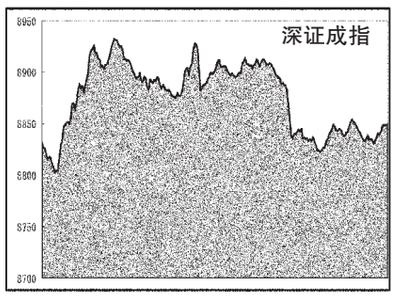

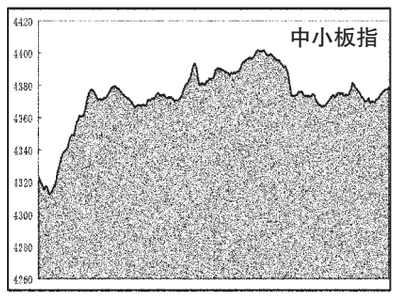

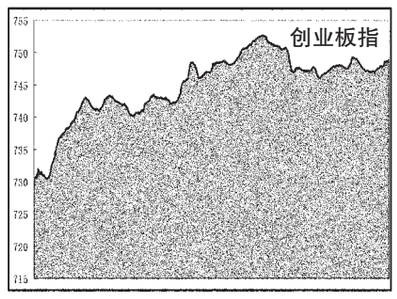

海外主要股市

市场	收盘	涨跌	涨跌幅(%)
台湾加权	7506.81	74.9	1.01
恒生指数	20100.09	-4.18	-0.02
国企指数	9825.95	31.09	0.32
红筹指数	3919.52	10.51	0.27
道琼指数	13271.64	-4	-0.03
纳斯达克	3076.21	-0.38	-0.01
纽西兰50	3687.74	26.65	0.73
悉尼AOI	4410.8	18.9	0.43
日经指数	9156.92	-14	-0.16
韩国综指	1943.22	-3.09	-0.16
海峡指数	3066.54	4.43	0.14
俄RTS指	1439.46	35.91	2.56
金融时报	5853.79	29.42	0.51
巴黎CAC	3507.64	27.06	0.78
德DAX指	7072.61	38.93	0.55
瑞士指数	6522.03	15.78	0.24
荷兰指数	336.04	0.27	0.08

截止时间:2012年8月21日17点

国际主要黄金市场行情

品种	开盘价	最高价	最低价	收盘价	收盘价(人民币/克)	日期
伦敦黄金	1616.4	1622.4	1609.59	1620.9 美元/盎司	329.38	08.20
纽约期金	1618.5	1624.7	1611.8	1620.9 美元/盎司	329.38	08.20
东京期金	4140	4150	4139	4149 日元/克	322.88	08.21
香港黄金	15050	15070	15050	15060 港金/港两	328.13	08.21
沪Au99.95	331.00	332.50	331.00	332.35	-	-
沪Au99.99	330.70	332.65	330.70	332.40	-	-
沪Au100g	332.00	332.55	331.12	332.46	-	-
沪Au(T+D)	331.00	332.55	330.50	332.50	-	-
沪Pt99.95	318.00	319.25	318.00	319.17	-	-
沪Ag(T+D)	5905.00	6042.00	5904.00	6039.00	-	-

注:金价数据由www.24k99.com提供;截止时间:2012年8月21日17点05分

主要货币兑美元行情

币种	买入	卖出	涨跌幅(%)
欧元/美元	1.2407	1.2409	0.52
英镑/美元	1.5763	1.5767	0.35
美元/日元	79.41	79.45	0.03
澳元/美元	1.0501	1.0507	0.58
美元/加元	0.9857	0.9863	-0.22
美元/瑞郎	0.9678	0.9682	-0.49
美元/港元	7.7564	7.757	0
纽元/美元	0.813	0.8137	0.59
美元/新加坡元	1.2502	1.2504	-0.19
美元/新台币	29.94	29.95	-0.08

上海银行间同业拆放利率

期限	Shibor(%)	涨跌(BP)	期限	Shibor(%)	涨跌(BP)
O/N	3.4900	13.75	3M	3.6508	2.45
1W	3.7458	16.08	6M	4.1117	0.32
2W	4.5267	9.84	9M	4.3003	0.10
1M	4.2654	14.19	1Y	4.4440	0.02

开放式基金净值

基金代码	基金名称	份额净值(元)	日增长率(%)	累计份额净值(元)
	保本			
020018	国泰金鹿保本混合	1.0000	0.00	1.0930
080007	长盛同鑫保本混合	1.0380	0.00	1.0410
090013	大成保本混合	1.0400	-0.10	1.0400
090019	大成景恒保本混合	0.9970	-0.10	0.9970
161902	万家债券	1.0232	0.04	1.7384
163411	兴全保本	1.0150	0.17	1.0150
180002	银华保本	1.0187	0.02	1.0374
180028	银华永祥保本混合	1.0760	0.09	1.0760
202202	南方避险	2.4513	0.03	3.0903
202211	南方恒元	1.0230	0.10	1.2160
202212	南方保本混合	1.0540	0.09	1.0540
206013	鹏华金钢保本混合	1.0000	0.00	1.0000
210006	金鹰保本混合	1.0520	0.00	1.0520
217020	招商安达保本	1.1140	0.36	1.1140
270024	广发聚祥保本	1.0450	0.00	1.0450
290012	泰信保本混合	1.0300	0.29	1.0300
320015	诺安保本混合	1.0610	0.09	1.0610
320020	诺安红鑫保本混合	1.0040	0.00	1.0040
393001	中海保本混合	1.0000	0.00	1.0000
470018	汇添富保本混合	1.0410	0.00	1.0410
487016	工银保本混合	1.0450	0.00	1.0450
519676	银河保本混合	1.0520	0.10	1.0520
620007	全天candle保本混合	1.0210	0.00	1.0410
	股票			
000001	华夏成长混合	0.9140	0.77	3.0150
000011	华夏大盘精选混合	7.3470	1.58	11.0270
000021	华夏优势增长股票	1.0450	0.87	2.2150
000031	华夏复兴股票	1.0250	1.28	1.0250
000051	华夏盛世股票	0.6980	0.87	0.6980
002001	华夏回报混合	1.2320	0.74	3.4490
002021	华夏回报二号混合	1.0490	0.67	2.3640
002031	华夏策略混合	1.5720	0.77	2.1720
002101	鹏华金鹰增长股票	0.7710	1.18	3.7750
020003	鹏华金龙行业混合	0.4380	0.46	3.4130
020005	鹏华金马稳健混合	0.6870	0.59	2.8710
020010	鹏华金牛创新股票	0.9490	1.39	1.1040
020015	鹏华区位优势股票	1.0030	1.11	1.0480
020021	鹏华金鹏ETF联接基金	0.8160	0.00	0.8160
020023	鹏华事件驱动股票	1.0320	1.38	1.0320
020026	鹏华成长优选股票	0.9540	1.06	0.9540
040001	华安创新股票	0.5710	0.35	2.8560
040005	华安宏利股票	1.9628	0.58	2.5828
040007	华安中小盘成长股票	0.9004	1.00	2.2153
040008	华安策略优选股票	0.5820	1.08	2.1183
040011	华安宝利股票	0.8516	0.90	1.3516
040015	华安动态灵活配置混合	0.8350	1.21	0.8350
040016	华安行业轮动股票	0.8857	1.30	0.8857
040020	华安升级主题股票	0.8110	1.38	0.8110
040025	华安科技动力股票	0.9820	0.82	0.9820
040180	华安上证180ETF联接	0.7540	0.40	0.7540
040190	华安上证龙头ETF联接	0.7800	0.26	0.7800
050001	博时价值增长	0.6740	0.30	1.1760
050004	博时精选股票	1.2051	1.29	2.7101
050008	博时第三产业	0.9790	1.03	2.5860
050009	博时新兴成长	0.5140	1.18	2.4990
050010	博时特许价值	0.9690	0.52	1.3140
050014	博时创业成长股票	0.9370	1.30	0.9600
050018	博时行业轮动股票	0.7530	1.48	0.7530
050021	博时深证基本面200ETF联接	0.7101	0.35	0.7101
050024	博时上证自然资源ETF联接	0.8766	0.72	0.8766
050025	博时裕富证券投资基金	0.6100	0.33	2.0650
070001	嘉实成长收益	0.6092	0.98	3.0160
070002	嘉实理财增长	4.6710	0.73	5.2720
070006	嘉实服务基金	3.6750	1.21	4.0550
070013	嘉实精选	1.3530	0.89	1.7190
070017	嘉实健康	0.8230	0.98	0.9030
070019	嘉实价值优势股票	0.9250	1.31	0.9570
070021	嘉实债券投资基金	1.8100	0.28	2.8100
070030	嘉实领先成长股票	0.9340	0.97	0.9340
070023	嘉实深证基本面120联接	0.8230	0.21	0.8230
070027	嘉实周期优选股票	0.9910	0.30	0.9910
070030	嘉实中创400联接	0.9608	1.68	0.9608
070032	嘉实优化红利股票	1.0060	1.11	1.0060
070099	嘉实优质	0.8770	1.15	1.7730
080001	长盛成长价值	0.7950	0.63	2.7390
080005	长盛量化红利股票	0.8390	1.43	0.8390
080008	长盛同祥区资源股票	1.0130	1.40	1.0130
080012	长盛生活品质股票	1.0020	2.66	1.0020
090001	大成价值增长	0.6549	0.71	3.3149
090003	大成蓝筹稳健	0.6075	1.00	3.1775
090004	大成精选增值混合	0.7426	1.01	2.7451
090006	大成2020	0.6200	1.14	2.4420
090008	大成景阳领先	0.8020	1.45	1.4960
090009	大成行业轮动	0.7490	0.54	0.7490
090011	大成核心双动力	0.7620	1.20	0.7620
090015	大成内需增长股票	0.8620	1.65	0.8620
090018	大成新锐产业股票	0.9590	1.05	0.9590
100020	富国天益价值	0.7920	0.52	3.8033
100022	富国天瑞强势	0.7446	0.04	3.1979
100026	富国天合	0.7148	0.28	2.1323
100032	富国中证红利指数增强	0.9370	0.32	1.5060
100039	富国潜能落地生意股票	0.8820	1.38	0.9020
100053	富国上证综指ETF联接	0.7600	0.53	0.7600
100056	富国低碳环保股票	0.8760	1.51	0.8760
100060	富国高新技术股票	1.0040	0.70	1.0040
100061	富国天惠精选成长股	3.1920	1.01	4.1820
110009	易方达价值精选股票	0.9515	0.35	2.2915
110010	易方达价值成长股	1.1042	0.87	1.1942
110011	易方达中小盘股票	1.4118	0.72	1.4518
110013	易方达科工灵活配置股票	1.0880	0.83	5.2280
110013	易方达科技股票	1.0540	0.67	5.0140
110015	易方达行业领先股票	1.0580	0.86	1.1380
110021	易方达上证中盘ETF联接	0.7604	1.04	0.7604
110022	易方达消费行业股票	0.8530	1.31	0.8530
110023	易方达医疗保健行业股票	0.9870	2.39	0.9870
110025	易方达资源行业股票	0.8780	0.69	0.8780
110026	易方达创业板ETF联接	0.9634	2.29	0.9634
110029	易方达科讯股票	0.6025	0.17	3.8154
110030	易方达量化行情股票	1.0020	0.10	1.0020
112002	易方达策略成长二号混合	1.2340	1.06	2.7890
112003	易方达稳健收益债券	1.2115	0.12	2.2410
121005	嘉实领袖创新动力股票	0.6621	1.81	2.3452
121006	嘉实领袖健康长寿股票	0.8770	0.11	1.4670
121008	嘉实领袖成长优选股票	0.6112	1.41	1.9319
121099	嘉实领袖环福分级封闭	0.9900	0.30	0.9900
150010	嘉实先生	1.1440	0.00	1.1440
150011	嘉实逆取	0.4740	2.16	0.4740
150016	兴全和润A	1.0000	0.00	1.0000
150017	兴全和润B	0.7478	3.39	0.7478
150028	信诚中证500指数分级A	1.0350	0.00	1.0970
150029	信诚中证500指数分级B	0.4670	3.32	0.4670
150036	建信稳健	1.0450	0.00	- -
150037	建信浪潮	0.7500	2.32	- -
150047	银华瑞吉	1.0470	0.00	1.0660
150048	银华晨祥	0.9770	1.77	0.9770
150049	银华消费主题	1.0280	0.10	1.0280
150050	南方消费逆取	0.9040	1.46	0.9040
150064	长盛同瑞A	1.0450	0.00	1.0490
150065	长盛同瑞B	0.9530	1.93	0.9530
150071	中欧盛世A	1.0260	0.00	1.0260
150072	中欧盛世B	0.9080	0.89	0.9080
150073	诺安平证创业成长指数稳健	1.0270	0.00	1.0270
150075	诺安平证创业成长指数法取	0.9270	2.21	0.9270
150088	金鹰同享中证800A	0.9100	0.00	- -
150099	长盛同庆中证800A	0.8380	1.09	- -
159903	南方深证成份ETF	0.9061	0.12	0.6686
159908	博时深证基本面200ETF	0.6976	0.37	0.6976
159910	嘉实深证基本面120ETF	0.7873	0.23	0.7873
159911	鹏华深证民营ETF	2.5096	1.20	0.7604
159913	交银深证300价值ETF	0.8930	0.00	0.8930
159915	易方达创业板ETF	0.7542	2.46	0.8640
159916	建信深证600ETF	1.5607	0.08	0.8503
159918	嘉实中创400ETF	0.9581	1.77	0.9581
159919	嘉实沪深300ETF	0.8848	0.51	0.8848
160105	南方积极配置	0.9245	0.57	2.4165
160106	南方高增长	1.2447	1.10	2.6917
160119	南方中证500LOF	0.8289	1.33	0.8989
160127	南方新兴消费	0.9660	0.73	0.9660
160211	国泰中小盘成长股票(LOF)	0.8380	1.33	1.0000
160212	国泰估值	0.8090	0.62	0.8090
160215	国泰价值经典股票(LOF)	0.7410	0.68	0.7410
160311	华夏蓝筹混合(LOF)	0.6960	0.87	3.1270
160312	华夏行业股票(LOF)	0.8180	1.24	3.7700
160505	博时主题行业	1.4870	0.07	3.3030
160512	博时卓越品牌股票	0.9000	0.67	0.9190
160603	鹏华普天收益	0.7330	0.83	1.1790
160605	鹏华普天债券A	1.2300	0.00	1.4960
160607	鹏华价值	0.7100	0.14	2.2290
160610	鹏华动力	0.9990	1.22	1.4190
160611	鹏华优质治理	0.8080	1.38	0.9080
160613	鹏华盛世创新	1.1000	0.36	1.1300
160619	鹏华普天债券(QDII-FOF-LOF)	0.9320	0.32	0.9320
160806	长盛同庆中证800分级	0.9100	0.66	0.8030
160808	长盛同瑞中证200	0.9900	1.12	0.9920
160916	大成优选股票(LOF)	0.7780	0.65	0.7780
161211	国投瑞银深证300金融地产指数(LOF)	0.7190	-0.28	0.7190
161606	融通行业景气混合	0.6430	0.63	2.5830
161609	融通动力先锋股票	0.9170	0.88	1.4620
161610	融通领先成长股票(LOF)	0.6840	0.88	1.2150
161611	融通内需驱动股票	0.6430	1.42	0.7630
161706	招商优质成长股(LOF)	1.0476	1.07	2.9579
161810	银华内需精选股票(LOF)	0.6550	0.92	0.6230
161818	银华消费分级股票	0.9910	1.43	0.9950
162006	长城久富	1.0381	1.78	3.4289
162102	金鹰中小盘精选混合	0.7222	1.11	2.3182
162201	景宏达利成长股票	0.9829	3.16	2.8979
162202	景宏利润短期股票	0.7922	0.76	2.8372
162203	景宏利利稳定股票	0.6454	1.29	2.5854
162204	景宏宏利精选股票	3.3653	2.08	4.4453
162208	景宏利利首选企业股票	0.9748	2.00	1.2948
162209	景宏利利市值优选股票	0.7073	2.27	0.7073
162211	景宏利利品质生活股票	1.0640	0.95	1.2740
162212	景宏利利红利先锋股票	1.0730	1.71	1.1250
162214	景宏利利中小盘股票	0.8660	2.12	0.8660
162307	鹏华通300指数	0.6760	0.15	0.6760
162411	华宝油气	0.9490	-0.63	0.9490
162605	景顺鼎益	0.8150	1.24	2.9150
162607	景顺长城资源	0.6600	0.92	2.6610
162703	广发小盘成长	1.6090	0.61	2.9190
163110	申万菱信量化小盘股票(LOF)	0.8630	1.53	0.8630
163208	诺安油气能源	0.9760	-0.20	0.9760
163209	诺安中证创业成长指数分级	0.9670	1.26	0.9670
163406	兴业合润分级	0.8487	1.76	0.8487
163409	兴全绿色	0.9010	1.01	0.9010
163412	兴全全球轻资产	0.9840	1.03	0.9840
163503	天治核心成长	0.4771	0.95	1.9409
163801	中银中国	1.1387	0.79	3.3487
163803	中银增长	0.6264	0.97	2.6079
163805	中银策略	0.9457	0.77	1.2357
163807	中银优选	1.0104	1.26	1.2304
163809	中银蓝筹混合	0.9050	0.67	0.9250
163818	中银中小盘成长股票	0.9630	1.58	0.9630
163819	中银信用增利债券	1.0520	0.00	1.0820
165310	建信双利	0.8680	1.17	0.8840
165508	信诚深度价值股票(LOF)	0.8500	0.95	0.8500
165511	信诚中证500指数分级	0.6940	1.31	0.7190
165512	信诚新机遇股票(LOF)	0.9050	0.89	0.9050
165516	信诚周期动(LOF)	0.9040	0.27	0.6859
166001	中欧新趋势	0.6657	0.59	0.9257
166005	中欧价值	0.9770	0.93	0.9770
166006	中欧小盘	0.7530	-0.87	0.8030
166009	中欧动力	0.9714	1.28	0.9714
166011	中欧盛世	0.9670	0.42	0.9670
180010	银华优质	1.3184	1.11	2.8784
180012	银华富裕主题	0.9434	0.61	1.8964
180013	银华领先	0.9864	1.04	1.3664
180031	银华中小盘股票	1.0020	0.00	1.0020
200006	长城消费增值	0.8122	1.58	2.2522
200008	长城品牌	0.6214	-0.29	0.6214
200010	长城双动力	0.9212	1.51	0.9262
200012	长城中小盘股票	0.7670	1.72	0.7670
200015	长城优化升级股票	1.0110	1.61	1.0110
200020	长城久恒股票	0.7893	0.47	2.6243
200022	南方稳健成长证券投资基金	0.4329	0.49	1.6854
200303	南方绩优成长	1.1042	1.17	2.0209
200305	南方精选	0.8029	0.11	0.8229
200307	南方隆元	0.5460	0.55	0.5460
200309	南方盛元	0.7280	0.69	0.8260
202011	南方价值	0.9870	0.92	1.5070
202015	南方沪深300	0.8065	0.49	0.9665
202017	南方深证成份ETF联接	0.6908	0.12	0.6908
202019	南方策略	0.6450	0.62	0.6650
202021	南方小康ETF联接	0.7112	0.62	0.7312
202025	南方300ETF联接	0.8309	1.32	0.8309
206001	鹏华行业成长	0.8535	0.95	3.4617
206002	鹏华精选成长股票	0.7500	0.81	0.7500
206005	鹏华上证民企50ETF联接	0.8090	1.13	0.8090
206007	鹏华消费优选	0.7860	1.16	0.7860
206009	鹏华新兴产业	0.9660	1.26	0.9660
206010	鹏华深证民营ETF联接	0.7847	1.12	0.7847
206012	鹏华价值精选股票	0.9460	0.53	0.9460
210001	金鹰成份优选混合	0.5633	0.43	2.2317
210002	金鹰红利价值混合	0.8434	0.86	1.2314
210003	金鹰行业优势股票	0.6647	0.71	0.6947
210004	金鹰稳健成长股票	0.6580	0.92	0.8380
210005	金鹰主题优势股票	0.6240	1.13	0.6240
210007	金鹰技术指数增强	0.7237	1.66	0.7237
210008	金鹰策略配置股票	0.8769	0.99	0.8769
210009	金鹰核心资源股票	0.9730	0.62	0.9730
210010	金鹰保本混合	0.3683	0.99	1.8352
210011	宝盈策略增长	0.7592	0.66	1.1592
210012	宝盈核心优势	0.6655	1.37	0.8655
210013	宝盈资源优选	0.8976	2.26	1.1613
210014	宝盈鸿利收益	0.3248	1.00	0.3248
210015	宝盈泛沿岸	0.5810	0.85	2.5310
210016	宝盈资源优势	0.8780	1.27	1.2580
210017	宝盈核心优势	0.8780	1.27	1.2580
210018	宝盈鸿利收益	0.8780	1.27	1.2580
210019	宝盈泛沿岸	0.5810	0.85	2.5310
210020	宝盈策略增长	0.7592	0.66	1.1592
210021	宝盈核心优势	0.6655	1.37	0.8655
210022	宝盈资源优选	0.8976	2.26	1.1613
210023	宝盈鸿利收益	0.3248	1.00	0.3248
210024	宝盈泛沿岸	0.5810	0.85	2.5310
210025	宝盈策略增长	0.7592	0.66	1.1592
210026	宝盈核心优势	0.6655	1.37	0.8655
210027	宝盈资源优选	0.8976	2.26	1.1613
210028	宝盈鸿利收益	0.3248	1.00	0.3248
210029	宝盈泛沿岸	0.5810	0.85	2.5310
210030	宝盈策略增长	0.7592	0.66	1.1592
210031	宝盈核心优势	0.6655	1.37	0.8655
210032	宝盈资源优选	0.8976	2.26	1.1613
210033	宝盈鸿利收益	0.3248	1.00	0.3248
210034	宝盈泛沿岸	0.5810	0.85	2.5310
210035	宝盈策略增长	0.7592	0.66	1.1592
210036	宝盈核心优势	0.6655	1.37	0.8655
210037	宝盈资源优选	0.8976	2.26	1.1613
210038	宝盈鸿利收益	0.3248	1.00	0.3248
210039	宝盈泛沿岸	0.5810	0.85	2.5310
210040	宝盈策略增长	0.7592	0.66	1.1592
210041	宝盈核心优势	0.6655	1.37	0.8655
210042	宝盈资源优选	0.8976	2.26	1.1613
210043	宝盈鸿利收益	0.3248	1.00	0.3248
210044	宝盈泛沿岸	0.5810	0.85	2.5310
210045	宝盈策略增长	0.7592	0.66	1.1592
210046	宝盈核心优势	0.6655	1.37	0.8655
210047	宝盈资源优选	0.8976	2.26	1.1613
210048	宝盈鸿利收益	0.3248	1.00	0.3248
210049	宝盈泛沿岸	0.5810	0.85	2.5310
210050	宝盈策略增长	0.7592	0.66	1.1592
210051	宝盈核心优势	0.6655	1.37	0.8655
210052	宝盈资源优选	0.8976	2.26	1.1613
210053	宝盈鸿利收益	0.3248	1.00	0.3248
210054	宝盈泛沿岸	0.5810	0.85	2.5310
210055	宝盈策略增长	0.7592	0.66	1.1592
210056	宝盈核心优势	0.6655	1.37	0.8655
210057	宝盈资源优选	0.8976	2.26	1.1613
210058	宝盈鸿利收益	0.3248	1.00	0.3248
210059	宝盈泛沿岸	0.5810	0.85	2.5310
210060	宝盈策略增长	0.7592	0.66	1.1592
210061	宝盈核心优势	0.6655	1.37	0.8655
210062	宝盈资源优选	0.8976	2.26	1.1613
210063	宝盈鸿利收益	0.3248	1.00	0.3248
210064	宝盈泛沿岸	0.5810	0.85	2.5310
210065	宝盈策略增长	0.7592	0.66	1.1592
210066	宝盈核心优势	0.6655	1.37	0.8655
210067	宝盈资源优选	0.8976	2.26	1.1613
210068	宝盈鸿利收益	0.3248	1.00	0.3248
210069	宝盈泛沿岸	0.5810	0.85	2.5310
210070	宝盈策略增长	0.7592	0.66	1.1592
210071	宝盈核心优势	0.6655	1.37	0.8655
210072	宝盈资源优选	0.8976	2.26	1.1613
210073	宝盈鸿利收益	0.3248	1.00	0.3248
210074	宝盈泛沿岸	0.5810	0.85	2.5310
210075	宝盈策略增长	0.7592	0.66	1.1592
210076	宝盈核心优势	0.6655	1.37	0.8655
210077	宝盈资源优选	0.8976	2.26	1.1613
210078	宝盈鸿利收益	0.3248	1.00	0.3248
210079	宝盈泛沿岸	0.5810	0.85	2.5310
210080	宝盈策略增长	0.7592	0.66	1.1592
210081	宝盈核心优势	0.6655	1.37	0.8655
210082	宝盈资源优选	0.8976	2.26	1.1613
210083	宝盈鸿利收益	0.3248	1.00	0.3248
210084	宝盈泛沿岸	0.5810	0.85	2.5310
210085	宝盈策略增长	0.7592	0.66	1.1592
210086	宝盈核心优势	0.6655	1.37	0.8655
210087	宝盈资源优选	0.8976	2.26	1.1613
210088	宝盈鸿利收益	0.3248	1.00	0.3248
210089	宝盈泛沿岸	0.5810	0.85	2.5310
210090	宝盈策略增长	0.7592	0.66	1.1592
210091	宝盈核心优势	0.6655	1.37	0.8655
210092	宝盈资源优选	0.8976	2.26	1.1613
210093	宝盈鸿利收益	0.3248	1.00	0.3248
210094	宝盈泛沿岸	0.5810	0.85	2.5310
210095	宝盈策略增长	0.7592	0.66	1.1592
210096	宝盈核心优势	0.6655	1.37	0.8655
210097	宝盈资源优选	0.8976	2.26	1.1613
210098	宝盈鸿利收益	0.3248	1.00	0.3248
210099	宝盈泛沿岸	0.5810	0.85	2.5310
210100	宝盈策略增长	0.7592	0.66	1.1592
210101	宝盈核心优势	0.6655	1.37	0.8655
210102	宝盈资源优选	0.8976	2.26	1.1613
210103	宝盈鸿利收益	0.3248	1.00	0.3248
210104	宝盈泛沿岸	0.5810	0.85	2.5310
210105	宝盈策略增长	0.7592	0.66	1.1592
210106	宝盈核心优势	0.6655	1.37	0.8655
210107	宝盈资源优选	0.8976	2.26	1.1613
210108	宝盈鸿利收益	0.3248	1.00	0.3248
210109	宝盈泛沿岸	0.5810	0.85	2.5310
210110	宝盈策略增长	0.7592	0.66	1.1592
210111	宝盈核心优势	0.6655	1.37	0.8655
210112	宝盈资源优选	0.8976	2.26	1.1613
210113	宝盈鸿利收益	0.3248	1.00	0.3248
210114	宝盈泛沿岸	0.5810	0.85	2.5310
210115	宝盈策略增长	0.7592	0.66	1.1592
210116	宝盈核心优势	0.6655