透视基金数据 把握投资机会

上海证券有限责任公司 SHANGHAI SECURITIES CO.,LTD. 本版数据除注明外均由上海证券基金评价研究中心提供

上海证券基金评价研究中心 QDII基金一周业绩表现（2012-8-20-2012-8-26）

代码	名称	成立日期	投资分类	管理人	境内托管行	基金经理	最新份额（亿份）	单位净值（元）	业绩比较基准	净值增长率% 最近一周	今年以来	成立以来
202801	南方全球	2007-09-19	全球混合型	南方	工行	黄亮 徐明宇	176.11	0.64	MSCI世界指数×60%+MSCI 新兴市场指数×40%	0.31	6.14	-36.06
000041	华夏全球	2007-10-09	全球股票型	华夏	建行	翟强 杨吉彬 周金	186.35	0.75	MSCI资本国际全球指数×100%	0.81	3.74	-25.77
070012	嘉实海外	2007-10-12	全球股票型	嘉实	中行	钟山	184.88	0.55	MSCI中国指数×100%	0.00	6.61	-45.15
377016	上投安本	2007-10-22	全球股票型	上投摩根	工行	杨逸辉 张军	207.47	0.53	MSCI 环合日本 ×100%	0.00	4.74	-47.32
486001	工银全球	2008-02-14	全球股票型	工银瑞信	中行	郝健 唐渭峰	11.47	0.87	MSCI中国指数×40%+MSCI 全球股票指数×60%	-0.46	6.85	-12.25
241001	华宝海外	2008-05-07	全球股票型	华宝兴业	建行	周欣	0.76	0.87	MSCI中国日由指数×100%	1.52	1.76	-13.40
183001	银华全球	2008-05-26	全球优选增长型	银华	中行	朱有涛	1.04	0.78	香港恒生指数×40%+标普全球市场指数×60%	-0.38	-4.39	-21.60
519601	海富通海外	2008-06-27	全球股票型	海富通	建行	杨铭	1.82	1.16	MSCI中国指数×100%	0.61	1.76	41.62
519696	交银环球	2008-08-22	全球价值型	交银施罗德	建行	骆超 郑伟辉 晏青	1.30	1.27	香港恒生指数×30%+标普全球大中盘指数×70%	-0.16	7.97	39.66
118001	易方达亚洲	2010-01-21	亚洲股票型	易方达	工行	管宇	1.22	0.81	MSCI亚洲除日本指数×100%	0.25	4.66	-19.20
217015	招商全球	2010-03-25	全球股票型	招商	工行	牛若愚	1.64	0.93	MSCI世界能源指数×25%+MSCI 世界材料指数×75%	-0.53	-4.61	-6.80
160213	国泰纳指	2010-04-29	全球被动指数型	国泰	建行	银海	2.75	1.22	纳斯达克 100 指数×100%	-0.82	19.77	30.11
486002	工银精选	2010-05-25	全球股票型	工银瑞信	建行	薛冰 薛静	1.18	0.92	MSCI世界指数×100%	-0.43	7.33	-7.80
080006	长盛环球	2010-05-26	全球股票型	长盛	中行	吴达	0.62	0.86	MSCI世界大盘股指数×100%	-0.47	6.07	-10.32
161210	国投瑞兴	2010-06-10	全球股票型	国投瑞银	工行	汤高波	0.77	0.96	MSCI新兴市场指数×100%	0.00	15.25	-4.00
470888	汇添富澳股票	2010-06-25	亚洲股票型（不含日本）	汇添富	工行	刘子龙 王致人	0.82	0.89	MSCI中国指数×40%+MSCI 太平洋（除日本）×60%	0.90	6.44	-9.18
050015	博时亚太	2010-07-27	全球股票型	博时	工行	张润宏	0.85	0.87	MSCI太平洋指数×65%+MSCI 环合大中华×35%	2.00	7.99	-13.00
270023	广发亚太	2010-08-18	亚太股票型	广发	工行	丁圆 潘永华	1.57	0.89	MSCI 环合日本 ×100%	0.11	11.14	-11.20
539001	建信全球机遇	2010-09-14	全球股票型	建信	工行	赵英楷	3.11	0.85	标普全球 BMI 市场指数×70%+标准普尔 BMI 中国×30%	-0.93	7.15	-14.60
040018	华安香港	2010-09-19	香港股票型	华安	工行	苏昕涵 袁启鑫	2.96	0.80	MSCI大中华指数×100%	1.65	3.35	-19.90
160717	恒生H股	2010-09-30	香港被动指数型	嘉实	建行	张金民	1.56	0.70	恒生中国企业指数×100%	-0.14	1.31	-29.79
206006	鹏华环球发现	2010-10-12	全球股票型	鹏华	建行	张河 袁旭	1.24	0.89	MSCI世界指数×50%+MSCI 新兴市场指数×50%	-0.67	6.74	-11.30
100050	富国全球	2010-10-20	全球债券型	富国	工行	张峰	1.43	0.99	Barclay全债指数×100%	0.81	3.76	-0.70
460010	华泰亚洲	2010-12-02	亚洲股票型	华泰柏瑞	中行	黄伟仁	0.87	0.78	MSCI 环合日本 ×100%	0.26	4.26	-21.70
161815	银华通胀	2010-12-06	全球主题型	银华	建行	王海 周毅	4.28	0.87	标普高盛商品×100%	1.04	2.10	-12.60
160121	南方金砖	2010-12-09	金砖四国被动指数型	南方	工行	黄亮	2.50	0.78	活期存款利率 税后 ×5%+金砖四国指数×95%	-0.38	0.90	-20.27
165510	信诚四国	2010-12-17	金砖四国积极配置型	信诚	中行	刘伟刚	0.82	0.79	标普金砖四国×100%	-0.51	-0.63	-21.30
320013	诺安全球	2011-01-13	全球股票型	诺安	工行	宋晋	14.03	1.10	伦敦金价格×100%	3.00	4.98	13.24
519602	海富中华	2011-01-27	大中华股票型	海富通	中行	杨铭	1.04	0.76	MSCI金龙净总收益×100%	1.07	7.22	-24.30

封闭式基金一周业绩表现

代码	名称	份额（亿份）	到期日	收盘价（元）	周涨幅%	折溢价率%
500058	基金银丰	30	2017-08-14	0.72	-0.69	-16.10
500056	基金科瑞	30	2017-03-12	0.75	-2.21	-15.11
500038	基金通乾	20	2016-08-28	0.86	-0.81	-11.83
500018	基金兴和	30	2014-07-13	0.79	-1.12	-11.49
500015	基金汉兴	30	2014-12-30	0.78	-1.02	-12.71
500011	基金金鑫	30	2014-10-21	0.84	-0.47	-13.62
500009	基金安顺	30	2014-06-14	0.85	-1.28	-10.16
500008	基金兴华	20	2013-04-28	0.87	-1.36	-2.04
500006	基金裕阳	20	2013-07-25	0.78	-0.89	-5.41
500005	基金汉盛	20	2014-05-17	0.96	-3.51	-8.15
500003	基金安信	20	2013-06-22	0.87	-0.46	-4.85
500002	基金泰和	20	2014-04-07	0.88	-1.46	-8.32
500001	基金金泰	20	2013-03-26	0.88	0.57	-3.56
184728	基金鸿阳	20	2016-12-09	0.53	0.57	-18.86
184722	基金久嘉	20	2017-07-04	0.67	-0.30	-14.28
184721	基金丰和	30	2017-03-22	0.77	-0.52	-15.31
184701	基金景福	30	2014-12-30	0.80	-0.87	-11.18
184699	基金同盛	30	2014-11-05	0.89	-1.44	-12.68
184698	基金天元	30	2014-08-25	0.73	-1.35	-11.13
184693	基金普丰	30	2014-07-14	0.71	-1.12	-11.19
184692	基金裕隆	30	2014-06-14	0.82	-2.15	-9.12

代码	名称	份额（亿份）	到期日	收盘价（元）	周涨幅%	折溢价率%
184691	基金景宏	20	2014-05-05	0.76	-2.45	-9.00
184690	基金同益	20	2014-04-08	0.76	-0.78	-9.65
184689	基金普惠	20	2014-01-06	0.83	-3.04	-7.76
184688	基金开元	20	2013-03-27	0.81	0.37	-3.85
165509	信诚强债	23	2013-09-29	1.00	-0.30	-2.82
165311	建信信用	8	2014-06-16	1.02	0.00	-6.17
164902	交银添利	19	2014-01-27	1.00	-0.30	-4.59
164808	工银四季	24	2014-02-09	1.03	0.20	-4.03
164606	华泰信用	2	2014-09-22	0.95	-0.32	-7.16
164105	华富强债	20	2013-09-08	1.00	0.00	-3.65
163819	中银信用	22	2015-03-12	1.00	-0.20	-4.77
162712	广发聚利	3	2014-08-05	1.06	-0.09	-6.47
161813	银华信用	23	2013-06-29	1.03	-0.10	-2.75
161713	招商信用	21	2015-06-25	0.99	-0.70	-8.02
161614	融通添利	13	2014-03-03	0.96	-0.93	-5.87
161216	双债A	12	2014-03-28	0.97	-0.10	-5.56
161117	易基少阳	17	2014-06-19	1.00	0.00	0.10
161115	易基岁丰	27	2013-11-09	0.99	-0.20	-4.26
161019	富国天锋	9	2015-05-07	0.98	0.10	-3.35
160617	鹏华丰润	13	2013-12-02	1.02	-0.39	-4.51
150003	建信优势	46	2013-03-18	0.82	-1.21	-2.51

LOF基金一周业绩表现

代码	名称	收盘价（元）	周价格涨幅%	折溢价率%
160105	南方积配	0.92	-1.60	1.15
160106	南方高增	1.22	0.16	-0.13
160119	南方500	0.82	0.12	0.46
160123	南方50债A	1.06	-0.38	-0.37
160211	国泰小盘	0.82	0.12	-0.36
160215	国泰价值	0.72	-2.03	-0.69
160311	华夏蓝筹	0.70	0.14	1.16
160314	华夏行业	0.81	-1.59	0.12
160415	华安深证300	0.89	3.86	6.09
160505	博时主题	1.48	-1.79	0.54
160512	博时卓越	0.89	0.23	-0.34
160607	鹏华价值	0.70	-2.37	-0.71
160610	鹏华动力	0.99	0.20	-0.51
160611	鹏华治理	0.79	-1.13	-0.38
160613	鹏华创新	1.08	-3.05	-0.28
160615	鹏华300	0.82	-1.44	0.00
160616	鹏华500	0.69	0.58	0.44
160706	嘉实300	0.64	0.00	3.86
160716	嘉实50	0.62	-0.48	2.31
160805	长盛同智	0.72	-0.28	-1.43
160807	长盛300	0.85	9.86	10.86
160910	大成创新	0.70	-2.64	-0.14
161005	富国天惠	1.24	-0.72	-0.26
161010	富国天丰	1.03	-0.77	-0.39
161017	富国500	0.91	1.46	1.46
161211	国投金融	0.71	-2.20	-0.42
161213	国投消费	0.79	-3.32	-0.63
161217	国投资源	0.80	0.13	0.50
161219	国投产业	1.12	-1.06	0.72
161607	融通巨潮	0.72	-1.23	1.84
161610	融通领先	0.67	-2.75	-0.30
161706	招商成长	1.05	1.65	2.25

代码	名称	收盘价（元）	周价格涨幅%	折溢价率%
161810	银华内需	0.65	1.71	1.56
161811	银华300	0.73	0.97	1.96
161903	万家公用	0.54	0.19	0.26
161907	万家红利	0.78	-0.89	0.10
162006	长城久富	1.02	-0.68	-0.79
162207	泰达效率	0.80	0.25	-0.46
162307	海富100	0.70	0.28	5.39
162605	景顺鼎益	0.79	-1.63	-1.01
162607	景顺资源	0.65	-0.77	0.00
162703	广发小盘	1.60	-1.60	1.32
162711	广发500	0.74	-0.27	0.14
163001	长信100	0.75	-2.22	0.40
163110	申万量化	0.86	1.66	1.66
163302	大摩资源	1.67	-1.30	-0.22
163402	兴全趋势	0.82	-0.85	-0.32
163407	兴全300	0.75	-3.09	-0.63
163409	兴全绿色	0.89	0.57	-0.45
163412	兴全经资	0.97	0.10	-0.21
163503	天治核心	0.47	0.21	0.77
163801	中银中国	1.13	-0.27	0.80
163821	中银300	1.06	0.86	10.32
164205	天弘深成	0.69	-1.14	1.91
165309	建信300	0.66	-1.04	-0.30
165508	信诚深度	0.91	4.94	9.47
165512	信诚机遇	0.90	-0.55	-0.11
165516	信诚周期	1.00	0.00	2.67
165806	东吴100	0.85	-1.96	0.35
166001	中欧趋势	0.69	2.69	4.53
166006	中欧小盘	0.75	-4.08	2.37
166007	中欧300	0.84	-0.71	10.76
166008	中欧强债	1.02	0.10	0.06
166009	中欧动力	0.98	0.00	2.80

ETF基金一周业绩表现

代码	名称	跟踪指数	管理人	周价格涨幅%	折溢价率%	周跟踪误差%
159901	深100ETF	深证100指数	易方达	-2.64	0.11	0.06
159902	中小板	中小板指数	华夏	-0.99	-0.25	-0.03
159903	深成ETF	深成指数	南方	-2.65	0.19	-0.02
159905	深红利	深证红利指数	工银瑞信	-3.03	0.15	0.01
159906	深成长ETF	深成长指数	大成	-0.67	0.41	0.03
159907	中小300	中小300指数	广发	-0.13	-0.06	-0.05
159908	深证200ETF	深证200指数	博时	-2.45	-0.13	-0.02
159909	深证TMTSETF	深证TMTS指数	招商	-0.92	-0.58	-0.04
159910	深证120ETF	深证120指数	嘉实	-2.04	0.60	-0.01
159911	深证民营ETF	深证民营指数	鹏华	-0.61	0.03	-0.02
159912	济富深证300ETF	济富深证300指数	汇添富	-0.95	0.31	0.00
159913	深证300价值ETF	深证300价值指数	交银施罗德	-3.56	-0.23	0.06
159915	易方达创业板ETF	易方达创业板指数	易方达	1.65	0.07	-0.03
159916	深证60ETF	深证60指数	德恒	-0.39	2.11	0.00
159917	中小成长ETF	中小成长指数	国泰	-1.22	0.00	0.01
159918	中创400ETF	中创400指数	嘉实	0.86	-0.18	0.00
159919	嘉实沪深300ETF	沪深300指数	嘉实	-1.47	-0.03	0.01
510010	治理ETF	治理ETF指数	交银施罗德	-1.51	0.00	0.14
510020	超大ETF	超大ETF指数	博时	-1.16	0.12	-0.05
510030	价值ETF	价值ETF指数	华宝兴业	-1.65	0.00	-0.01
510050	华夏 50ETF	华夏 50ETF	华夏	-1.10	0.00	0.02

代码	名称	跟踪指数	管理人	周价格涨幅%	折溢价率%	周跟踪误差%
510060	央企ETF	央企ETF指数	工银瑞信	-1.36	-0.21	-0.01
510070	民企ETF	民企ETF指数	鹏华	0.44	0.22	-0.11
510090	责任ETF	责任ETF指数	建信	-1.32	0.13	-0.08
510110	周期ETF	周期ETF指数	海富通	-2.56	-0.97	-0.06
510120	上证非周 ETF	上证非周 ETF指数	海富通	0.00	-0.30	0.05
510130	中盘ETF	中盘ETF指数	易方达	-1.03	0.24	0.00
510150	消费ETF	消费ETF指数	招商	0.38	0.00	0.05
510160	小康ETF	小康ETF指数	南方	-0.63	0.29	-0.01
510170	商品ETF	商品ETF指数	国联安	-0.87	0.37	0.02
510180	华安180ETF	华安180ETF指数	华安	-0.79	0.20	-0.03
510190	龙头ETF	龙头ETF指数	华安	-2.39	-0.56	-0.02
510210	绍指ETF	绍指ETF指数	富国	0.37	1.48	-0.02
510220	中小ETF	中小ETF指数	华泰柏瑞	2.46	2.33	-0.01
510230	金融ETF	金融ETF指数	国泰	-1.28	-0.04	-0.05
510260	上证国兴 ETF	上证国兴 ETF指数	诺安	-0.77	0.16	-0.11
510270	国企ETF	国企ETF指数	中银	-0.59	-0.45	0.05
510280	成长ETF	成长ETF指数	华宝兴业	-0.11	0.34	0.03
510290	上证 380ETF	上证 380指数	南方	-0.74	-0.09	-0.01
510300	华泰 300ETF	沪深 300指数	华泰柏瑞	-1.40	0.17	-0.03
510410	资源ETF	资源ETF指数	博时	-0.92	-0.14	-0.01
510420	上证 180ETF	上证 180等权重	景顺长城	-1.17	-0.11	0.05
510880	上证红利 ETF	上证红利	华泰柏瑞	-1.16	-0.06	-0.01

创新型基金一周业绩表现

代码	名称	成立日期	净值增长率	收盘价（元）	溢价率%	折价率%
150088	银河分离	2009-10-14	-	0.83	-0.96	1.83
150089	银河进取	2009-10-14	-	0.92	-2.05	0.98
150010	银华优先	2010-02-10	0.46	1.14	0.88	0.88
150011	银华稳健	2010-02-10	0.46	0.92	-6.45	2.40
150012	银华A	2010-04-16	-	1.02	1.80	0.65
150013	银华B	2010-04-16	-	0.72	-4.88	2.42
150016	信诚分离A	2010-04-22	-	0.95	-0.53	0.00
150017	信诚分离B	2010-04-22	-	0.78	2.22	1.97
150018	中信进取	2010-05-07	-	0.88	2.28	0.00
150019	银华锐进	2010-05-07	-	0.70	-3.07	2.92
150022	申万深成	2010-10-22	-	0.75	1.89	0.38
150023	申万进取	2010-10-22	-	0.47	-10.02	3.42
150028	信诚A500A	2011-02-11	-	0.89	1.25	0.00
150029	信诚A500B	2011-02-11	-	0.54	-2.18	2.60
150030	银华优先	2011-03-17	-	0.95	1.81	0.00
150031	银华稳先	2011-03-17	-	0.40	-9.18	3.33
150036	招商进取	2011-05-06	-	0.94	0.96	0.00
150037	招商稳健	2011-05-06	-	0.79	-2.23	2.12
150047	银华瑞开	2011-08-25	-	1.05	1.56	0.10
150048	银华瑞祥	2011-08-25	-	0.94	-0.95	1.28

代码	名称	成立日期	净值增长率	收盘价（元）	溢价率%	折价率%
150049	银华瑞利	2011-08-25	-	0.94	-0.96	0.00
150050	长城久利优先	2011-08-31	-	0.95	-1.46	2.33
150051	长城300A	2012-02-01	-	0.86	1.30	0.00
150052	长城300B	2012-02-01	-	0.95	-2.97	2.52
150053	长城稳健	2011-12-01	-	0.95	0.42	0.00
150054	长城进取	2011-12-01	-	0.96	0.52	1.89
150055	汇添300A	2012-01-31	-	0.98	0.93	0.00
150056	汇添300B	2012-01-31	-	0.90	-4.67	2.46
150057	九州稳健	2012-01-30	-	0.88	1.14	0.00
150058	九州积极	2012-01-30	-	0.90	0.33	1.95
150059	国泰金鼎	2011-12-08	-	0.94	1.94	0.00
150060	国泰鼎利	2011-12-08	-	0.88	-3.40	1.97
150064	长盛同德A	2011-12-06	-	0.94	2.17	0.00
150065	长盛同德B	2011-12-06	-	0.99	-1.59	1.88
150069	东方A	2012-01-23	-	1.04	0.28	0.00
150070	东方B	2012-01-23	-	0.81	-1.10	2.40
150071	国泰A	2012-01-29	-	1.05	0.28	0.00
150072	国泰B	2012-01-29	-	0.87	-5.01	2.40
150073	农元稳健	2012-01-29	-	0.91	-0.22	0.00
150075	农元进取	2012-01-29	-	0.92	-4.79	1.97

上海证券各类型基金净值走势及业绩表现

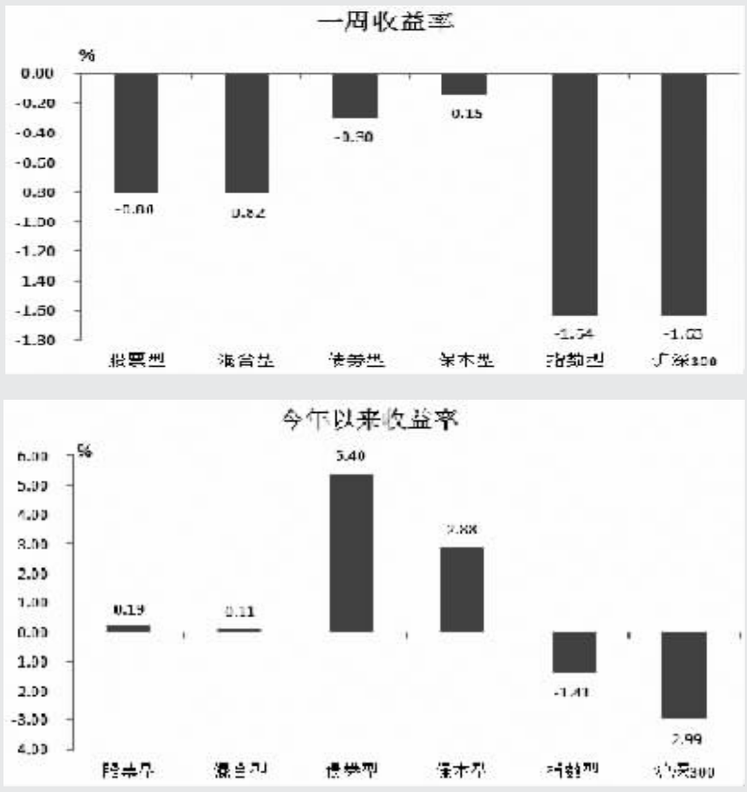

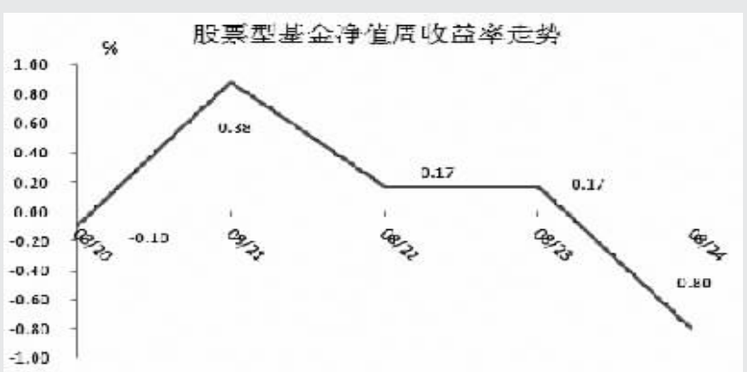

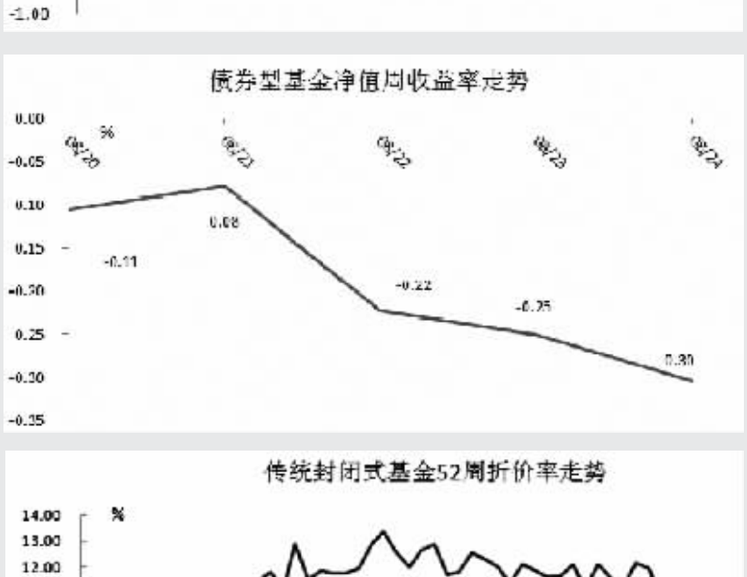

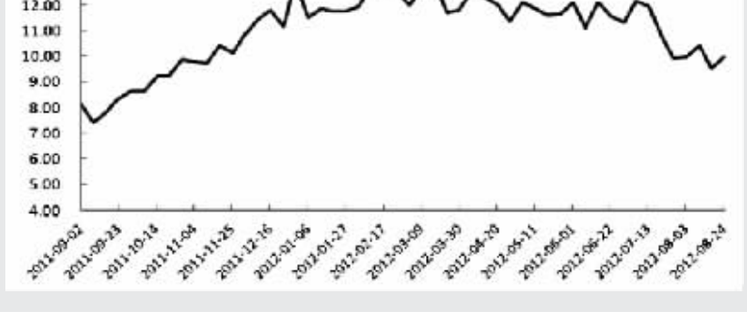

晨星开放式基金业绩排行榜

基金代码	基金名称	单位净值（元）	6月最星评级（已评）	星级变动	6月最星评级（历年）	星级变动	今年以来 总回报率（%）	今年以来 同类排名（%）	成立以来 总回报率（%）	三年风险评价 最近一年	波动幅度（%）	三年 风险系数	评价	夏普比率 三年	评价
基础债券型基金															
213007	宝盈鸿利收益债券-A/B	1.0418	★★★	–	—		3.71	0.41	30.18	131/147	119/136	8.74	低	1.35	低	0.22	中
213917	宝盈鸿利收益债券-C	1.0247	★★★	–	—		3.51	0.07	23.15	134/147	129/136	8.71	低	1.36	低	0.18	中
050006	博时稳定价值债券-B	0.9970	★★	↑	—		5.17	-2.64	25.33	80/147	133/136	7.72	低	1.57	低		
050106	博时稳定价值债券-A	1.0150	★★	↑	—		5.29	-2.40	22.28	76/147	134/136	7.68	低	1.53	低		
050011	博时信用债券-AB	1.0270	★★	NA	—		6.10	4.26	8.68	45/47	77/136	7.92	低	1.36	低	0.04	中
050111	博时信用债券-C	1.0140	★★	NA	—		5.74	3.89	7.34	53/47	89/136	7.91	低	1.39	低		
050023	博时天颐债券-A	1.0040	—	—	—		—	—	1.00	—	—	—	—	—	—		
050123	博时天颐债券-C	1.0030	—	—	—		—	—	1.00	—	—	—	—	—	—		
050016	博时宝钟回报债券-AB	1.0580	—	—	—		3.83	7.82	6.52	132/147	25/136	—	—	—	—		
050116	博时宝钟回报债券-C	1.0530	—	—	—		3.44	7.33	5.51	136/147	34/136	—	—	—	—		
206009	长城稳健债券	1.0979	★★	↓	—		5.68	4.28	20.58	71/147	86/136	4.27	低	0.91	偏低		
080003	长盛动态配置债券	1.0484	★★★	↓	—		-1.63	-3.50	21.47	142/147	123/136	6.75	低	1.20	中	0.24	中
080010	长盛信用信用增利债券-A	0.9440	—	—	—		-5.79	—	-5.60	147/147	—	—	—	—	—		
080009	长盛信用信用增利债券-A	0.9500	—	—	—		-5.19	—	-5.00	146/147	—	—	—	—	—		
510080	长盛宝钟指数增强债券	1.1072	★	↓	★★	↓	-1.45	-4.40	122.31	145/147	134/136	5.62	中	1.42	低	—	—
519089	长信利丰债券	1.0250	★★	↑	—		7.33	0.79	14.84	78/147	125/136	6.83	低	1.35	低	—	—
090008	大成强化收益债券	0.9608	★	↓	—		0.33	-3.07	15.45	141/147	139/136	6.56	低	1.44	低	—	—
400009	长方稳健回报债券	1.0080	★★	—	—		3.69	5.01	11.80	123/147	41/136	4.48	偏低	0.72	低	0.53	低
582201	东吴双佳稳健债券-C	1.0060	★	—	NA		6.07	4.70	-0.37	46/47	76/136	5.51	中	1.34	低		
582001	东吴双佳稳健债券-A	1.0177	★	—	—		6.29	5.05	2.98	39/47	73/136	5.52	中	1.30	低		
100035	益民红利稳健债券-AB	0.9920	★★	—	NA		1.95	-5.52	5.35	130/147	135/136	7.36	低	1.42	低		
100037	益民红利稳健债券-C	0.9780	★	—	NA		1.66	-5.87	3.91	133/147	136/136	7.34	低	1.45	低		
100018	益民红利债券-B	1.2153	★★★	↑	★★★★★	–	6.39	3.93	141.02	50/47	63/136	5.53	中	0.95	中	0.18	中
485005	工银瑞信双利债券-B	1.0912	★★★★	↑	★★★★	NA	6.03	4.74	43.85	48/147	39/136	4.98	偏低	0.79	低	0.35	低
485105	工银瑞信双利债券-A	1.0978	★★★★	↑	★★★★★	NA	6.31	5.18	47.03	42/147	29/136	4.99	偏低	0.76	低	0.43	低
485007	工银添利债券-B	1.0693	★★★	—	—		4.61	4.90	31.62	6/147	28/136	4.85	偏低	0.84	中	0.43	中
485107	工银添利债券-A	1.0850	★★★	—	—		8.67	5.31	33.96	4/147	21/136	5.60	中	0.82	偏低	0.31	低
485014	工银添盛债券-A	1.1420	—	—	—		9.39	14.20	14.20	8/147	—	—	—	—	—	0.14	中
485114	工银添盛债券-B	1.1520	—	—	—		9.92	15.20	15.20	3/147	—	—	—	—	—		
485011	工银稳定双利债券-B	1.1110	—	—	—		8.18	9.03	11.10	13/147	5/136	—	—	—	—		
485111	工银稳定双利债券-A	1.1210	—	—	—		8.53	9.47	12.10	10/147	4/136	—	—	—	—		
360009	光大保德信增利收益债券-C	1.0310	★★★★★	↑	—		4.91	4.90	21.31	95/147	57/136	3.15	低	0.33	低	1.12	低
360008	光大保德信增利收益债券-A	1.0310	★★★★★	↑	—		5.01	5.31	23.25	84/147	53/136	3.09	低	0.30	低	1.30	低
360014	光大保德信红利债券-C	1.0680	—	—	—		4.67	10.75	10.97	98/147	2/136	—	—	—	—