深沪证券市场总貌

更多精彩数据 http://data.stcn.com

2012·8·27 星期一

主要股指当日走势

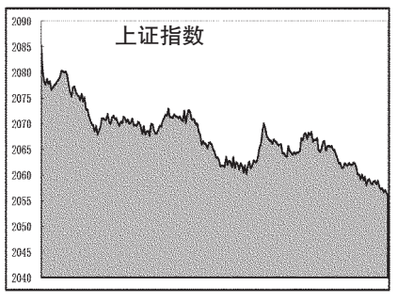

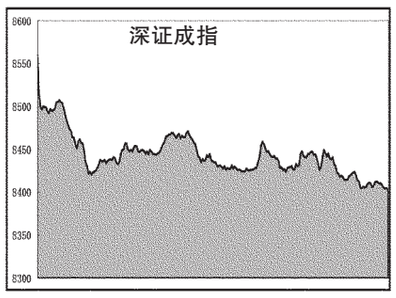

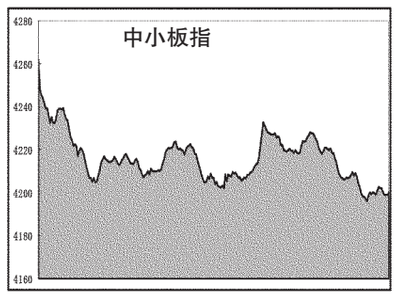

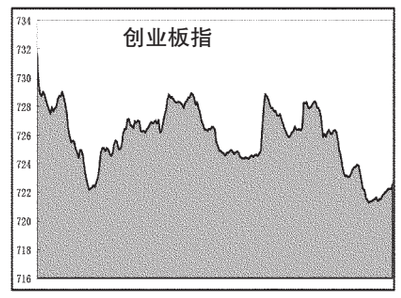

海外主要股市

市场	收盘	涨跌	涨跌幅(%)
台湾加权	7468.22	-9.31	-0.12
恒生指数	19798.67	-81	-0.41
国企指数	9544.62	-130	-1.35
红筹指数	3889.87	-17	-0.42
道琼指数	13157.97	100.51	0.77
纳斯达克	3069.79	16.39	0.54
纽西兰50	3623.23	0.64	0.02
悉尼AOI	4372.9	-4	-0.08
日经指数	9085.39	14.63	0.16
韩国综指	1917.87	-2	-0.1
海峡指数	3044.49	-6	-0.2
马来西亚	1648.13	-0.09	-0.01
菲律宾指	5143.35	-60	-1.14
俄RTS指	1430.73	-6.11	-0.43
金融时报	5776.6	0	0
巴黎CAC	3423.16	-10	-0.29
德DAX指	6963.65	-7	-0.11
瑞士指数	6468.89	-7	-0.11
荷兰指数	330.27	0.63	0.19

截止时间:2012年8月27日17点

国际主要黄金市场行情

品种	开盘价	最高价	最低价	收盘价	收盘价(人民币/克)	日期
伦敦黄金	1668.8	1673.31	1662.29	1670.2 美元/盎司	339.40	08.24
纽约期金	1672.6	1676.3	1665.1	1672.9 美元/盎司	339.95	08.24
东京期金	4249	4259	4245	4251 日元/克	330.81	08.27
香港黄金	15540	15548	15510	15510 港金/港两	337.94	08.27
沪Au99.95	342.00	343.10	342.00	342.27	-	-
沪Au99.99	342.84	343.47	342.00	342.33	-	-
沪Au100g	340.95	343.20	340.95	342.10	-	-
沪Au(T+D)	342.10	343.97	342.10	342.14	-	-
沪Pt99.95	333.00	333.00	331.60	331.60	-	-
沪Ag(T+D)	6449.00	6544.00	6442.00	6494.00	-	-

注:金价数据由 www.24k99.com 提供;截止时间:2012年8月27日17点05分

主要货币兑美元行情

币种	买入	卖出	涨跌幅(%)
欧元/美元	1.2521	1.2523	0.1
英镑/美元	1.5806	1.5809	-0.01
美元/日元	78.7	78.72	0.08
澳元/美元	1.0384	1.0388	-0.15
美元/加元	0.9907	0.9912	-0.12
美元/瑞郎	0.9588	0.9591	-0.03
美元/港元	7.7557	7.7567	0
纽元/美元	0.8102	0.8107	-0.01
美元/新加坡元	1.2511	1.2513	0.08
美元/新台币	29.947	29.957	0.04

上海银行间同业拆放利率

期限	Shibor(%)	涨跌(BP)	期限	Shibor(%)	涨跌(BP)
O/N	2.6975	-0.08	3M	3.6284	-2.64
1W	3.4508	-16.92	6M	4.0975	-0.89
2W	3.5242	-0.41	9M	4.2930	-0.21
1M	3.8664	-4.57	1Y	4.4380	-0.19

本月12只新股发行 创2月以来新低

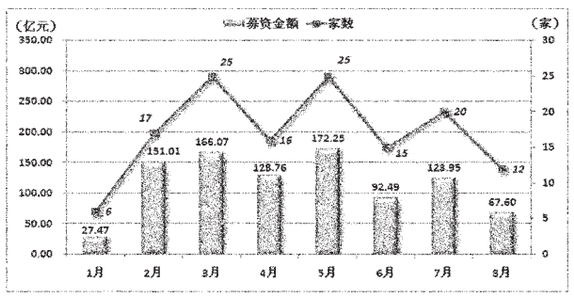

8月的最后一个交易周，共有百洋股份、红旗连锁、煌上煌等3只新股发行，合计发行量1.03亿股，预计募资23.93亿元。从本月的发行情况看，IPO速度明显放缓，本月累计有12只新股发行，发行家数创今年2月以来月度新低。而从募集金额看，8月发行新股合计募资67.6亿元，为年内次低。

昨日跌幅排名前5券商股

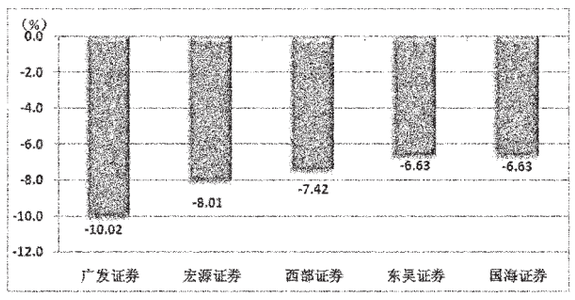

昨日深沪两市低开低走，弱势尽显，最终上证指数下跌1.74%，深成指下跌2.06%。盘面方面，行业板块悉数尽墨，券商等板块跌幅居前。8月券商股迎来限售股解禁洪峰成为此次下跌诱因之一，广发证券的跌停主要与定向增发限售股昨日解禁有关，此外，宏源证券、西部证券、国海证券和东吴证券等个股下跌幅度超过5%。

各行业平均市盈率

行业	沪深两市 公司数量	沪深两市 静态市盈率(倍)	沪深两市 滚动市盈率(倍)	中小板 公司数量	中小板 静态市盈率(倍)	中小板 滚动市盈率(倍)	创业板 公司数量	创业板 静态市盈率(倍)	创业板 滚动市盈率(倍)
采掘业	62	11.60	12.22	8	23.49	22.82	5	43.58	42.99
传播与文化产业	35	31.27	27.84	2	78.59	78.20	11	47.05	40.16
电力、煤气及水的生产和供应业	74	22.77	21.16	3	22.32	22.66	0	-	-
电子	150	29.51	28.27	59	39.88	38.96	43	28.38	28.39
房地产业	130	13.19	12.92	7	12.84	12.42	0	-	-
纺织、服装、皮毛	77	18.10	18.11	31	22.61	22.92	0	-	-
机械、设备、仪表	483	15.48	15.49	166	22.59	23.80	98	26.67	26.57
建筑业	52	10.58	10.69	19	35.57	32.58	2	41.75	38.09
交通运输、仓储业	79	10.79	11.11	7	19.88	19.61	3	27.21	24.78
金融、保险业	41	7.73	7.24	3	16.73	15.91	0	-	-
金属、非金属	199	17.16	19.07	71	26.76	27.88	14	26.89	30.59
木材、家具	12	26.95	28.24	7	27.73	28.10	0	-	-
农、林、牧、渔业	45	33.45	35.06	11	24.66	25.58	7	35.45	33.93
批发和零售贸易	128	17.67	17.65	23	14.64	14.49	2	48.86	47.15
其他制造业	25	16.85	26.91	15	26.53	30.32	3	41.85	44.70
社会服务业	81	25.32	23.44	17	36.16	32.81	18	45.51	42.60
石油、化学、塑胶、塑料	261	21.34	21.52	93	23.89	25.00	37	30.64	30.45
食品、饮料	93	28.02	23.94	28	33.72	27.65	5	51.26	41.38
信息技术业	203	31.28	31.15	61	31.96	32.62	75	33.89	34.53
医药、生物制品	148	28.60	27.77	38	27.58	27.39	23	42.82	37.30
造纸、印刷	46	24.20	28.33	22	24.82	28.50	3	34.30	29.80
综合类	53	24.07	21.04	1	21.70	21.59	0	-	-

数据来源:深圳证券信息有限公司

股价指数

指数名称	收市	比前日±%
沪深300	2228.20	-2.09
上证指数	2055.71	-1.74
深证成指	8402.15	-2.06
深证综指	852.34	-2.18
中小板指数	4200.15	-1.83
创业板指数	722.57	-1.46
深证100指数	3031.13	-2.34
上证B指	212.52	-1.56
深证成份B	4098.28	-1.85

市场规模

项目		深市	沪市
市价总值(亿元)	A股	67649.29	141593.33
	B股	751.85	672.09
	基金	1324.09	261.09
流通市值(亿元)	A股	43184.23	117268.43
	B股	745.60	672.09
	基金	1321.82	258.75
发行总额(亿股/亿份)	A股	6955.95	24253.40
	B股	162.39	135.92
	基金	1735.83	320.00

交易情况

项目		深市	比前日±%	沪市	比前日±%	深沪市	比前日±%
成交量	A股(万股)	501805.98	-9.49	600784.31	0.24	1102590.30	-4.43
	B股(万股)	3208.91	-11.89	2404.02	-2.03	5612.92	-7.92
	基金(万份)	428761.79	70.59	11755.57	-75.29	440517.36	47.37
成交笔数	A股(万笔)	347.79	-10.07	307.60	-1.68	655.39	-6.32
	B股(万笔)	1.50	-8.10	1.26	0.28	2.76	-4.45
	基金(万笔)	8.69	45.18	2.17	97.05	10.85	53.24
成交额	A股(亿元)	521.66	-10.72	477.63	-3.63	999.29	-7.47
	B股(亿元)	1.54	-16.83	1.03	-5.99	2.57	-12.79
	基金(亿元)	25.83	69.21	15.29	130.00	41.12	87.65
平均市价	A股(元)	10.65	6.86	5.84	-1.81	6.70	-1.88
	B股(港元/美元)	5.66	-1.64	0.77	-1.58	4.74	-1.60
动态市盈率	A股(倍)	22.69	-2.95	10.11	-1.65	12.27	-1.98
	B股(倍)	11.36	-4.70	11.01	-1.26	11.19	-3.01

开放式基金净值

*除息基金:070025(嘉实信用债券A),每10份基金份额派发现金红利0.13元;070026(嘉实信用债券C),每10份基金份额派发现金红利0.13元;

基金代码	基金名称	份额净值(元)	日涨长率(%)	累计份额净值(元)
	保本			
020018	国泰金鹿保本混合	1.0000	0.00	1.0930
080007	长盛同鑫保本混合	1.0340	-0.19	1.0370
080015	长盛同鑫二号	1.0020	0.00	1.0020
090013	大成保本混合	1.0400	0.00	1.0400
090019	大成景恒保本混合	0.9970	0.00	0.9970
161902	万家债券	1.0209	-0.08	1.7359
163411	兴全保本	1.0070	-0.28	1.0070
180002	银华保本	1.0163	-0.18	1.0150
180028	银华永祥保本混合	1.0690	-0.56	1.0690
200016	长城保本混合	1.0010	0.00	1.0010
202202	大华港股	2.4459	-0.08	2.6849
202211	南方恒元	1.0150	-0.39	1.2080
202212	南方保本混合	1.0500	-0.19	1.0500
206013	鹏华金钥匙保本混合	0.9900	-0.10	0.9900
210006	金鹰保本混合	1.0490	-0.19	1.0490
217020	招商安达保本	1.1030	-0.45	1.1030
270024	广发聚利保本	1.0420	-0.10	1.0420
290012	泰达宏利保本	1.0260	-0.19	1.0260
320015	诺安保本混合	1.0590	-0.09	1.0590
320020	诺安汇鑫保本混合	1.0040	0.00	1.0040
393001	中海保本混合	1.0000	0.00	1.0000
470018	汇添富保本混合	1.0390	-0.10	1.0390
487016	工银保本混合	1.0420	-0.10	1.0420
519676	银河保本混合	1.0500	-0.10	1.0500
620007	金元惠利保本混合	1.0210	0.00	1.0410
	股票			
000001	华夏成长混合	0.8930	-1.22	0.9430
000011	华夏大盘精选混合	7.1340	-1.63	10.8140
000021	华夏优势增长股票	1.0110	-1.84	2.1810
000031	华夏复兴股票	0.9800	-2.00	0.9800
000061	华夏盛世股票	0.6750	-1.60	0.6750
002001	华夏回报股合	0.2150	-0.65	3.3320
002021	华夏回报二号混合	1.0350	-0.67	2.3500
002031	华夏回报三号	1.5330	-1.16	2.1330
020001	国泰鹰潭长股票	0.7460	-1.84	3.7500
020003	国泰金龙行业混合	0.4170	-1.65	3.3470
020005	国泰金马稳健混合	0.6690	-1.33	2.7990
020010	国泰金龙债券A	0.9160	-2.24	1.0710
020015	国泰区位优势股票	0.9740	-1.52	1.0190
020021	国泰金融ETF联接基金	0.7990	-1.60	0.7990
020023	国泰保证金混合	0.9970	-2.25	0.9970
020026	国泰成长优选股票	0.9210	-1.92	0.9210
040001	华安创新股票	0.5600	-1.23	2.8080
040005	华安宏利股票	1.8995	-1.26	2.5195
040007	华安中小盘成长股票	0.8720	-1.67	2.1869
040008	华安策略优选股票	0.5639	-1.55	2.1002
040009	华安核心股票	0.8243	-1.30	1.3243
040015	华安宝利混合	0.8110	-1.46	0.8110
040016	华安行业动力股票	0.8640	-1.11	0.8640
040020	华安升级主题股票	0.7870	-1.63	0.7870
040025	华安科技股票	0.9670	-2.02	0.9670
040180	华安上证180ETF联接	0.7310	-1.88	0.7310
040190	华安上证龙头ETF联接	0.7600	-1.68	0.7600
050001	博时价值股票	0.6450	-1.65	3.1560
050005	博时精选股票	1.1527	-1.75	2.6577
050008	博时第三产业	0.9650	-0.52	2.5550
050009	博时新兴成长	0.4930	-1.99	1.6200
050010	博时特许价值	0.9350	-1.79	1.2800
050014	博时创业成长股票	0.8970	-1.97	0.9200
050017	博时行业轮动股票	0.7240	-1.09	0.7240
050021	博时上证基本面200ETF联接	0.8470	-2.56	0.8407
050024	博时上证自然资源ETF联接	0.5910	-1.66	2.0460
050026	博时主题行业股票	0.9939	-0.85	2.9902
070002	嘉实理财增长	4.5350	-0.94	5.1360
070006	嘉实服务基金	3.5660	-1.33	3.9460
070013	嘉实精选股票	1.3230	-0.82	1.6890
070017	嘉实量化	0.7930	-1.86	0.8730
070019	嘉实价值优势股票	0.8970	-1.32	0.9290
070021	嘉实主题新动力股票	0.7880	-1.38	0.7880
070022	嘉实策略增长股票	0.9120	-0.87	0.9120
070023	嘉实基本面50指数股票	0.7839	-2.18	0.7839
070027	嘉实周期优选股票	0.9560	-1.95	0.9560
070028	嘉实服务精选股票	0.9225	-2.01	0.9225
070032	嘉实优化红利股票	0.9750	-1.71	0.9750
070099	嘉实债券	0.8510	-1.05	1.7470
080001	长盛动力股票	0.6170	-1.75	0.6170
080005	长盛量化红利股票	0.8200	-0.97	0.8200
080008	长盛同祥资源股票	0.9930	-1.49	0.9930
080012	长盛中证央企产业股票	0.9920	-1.92	0.9920
090001	大成价值增长	0.6374	-1.36	3.2974
090003	大成蓝筹稳健	0.5816	-2.19	1.3516
090004	大成精选增值混合	0.7156	-1.88	2.7181
090006	大成景阳领先股票	0.6030	-2.43	2.6520
090007	大成回报	0.7870	-1.13	1.4810
090009	大成行业轮动	0.7130	-2.06	0.7130
090011	大成核心双动股票	0.7390	-1.47	0.7390
090015	大成内需增长股票	0.8310	-1.31	0.8310
090018	大成新锐产业股票	0.9280	-1.90	0.9280
100020	富国天益价值	0.7721	-1.00	1.7321
100022	富国天瑞强势	0.7090	-1.69	1.3134
100026	富国天合	0.6924	-1.55	2.1099
100032	富国中证红利指数增强	0.9070	-1.95	1.4720
100039	富国高新技术股票	0.8430	-1.75	0.8630
100053	富国上证综指ETF联接	0.7390	-1.60	0.7390
100056	富国低碳环保股票	0.8470	-1.28	0.8470
100060	富国高新技术股票	0.9810	-1.11	0.9810
110002	易方达策略成长混合	0.1300	-0.82	4.1200
110009	易方达价值精选股票	0.9166	-1.93	2.2566
110010	易方达价值成长混合	1.0658	-1.56	1.1558
110011	易方达中小盘股票	1.3665	-1.56	1.4065
110012	易方达科汇灵活配置混合	1.0510	-1.31	1.1900
110013	易方达科翔股票	1.0190	-0.88	4.9670
110015	易方达环球领先股票	1.0250	-1.25	1.1030
110021	易方达上证中盘ETF联接	0.7296	-2.29	0.7296
110022	易方达消费行业股票	0.8330	-0.83	0.8330
110023	易方达沪深300ETF联接	0.9060	-1.23	0.9060
110025	易方达资源行业股票	0.8480	-1.97	0.8480
110026	易方达创业板ETF联接	0.9318	-1.37	0.9318
110029	易方达医药股票	0.5834	-1.50	3.7615
110030	易方达量化行情股票	1.0020	0.00	1.0020
112002	易方达策略成长二号混合	1.2100	-0.82	6.7560
112004	易方达平稳回报债券	0.6847	-1.52	2.2147
112005	易方达新动力股票	0.6330	-1.89	2.2969
112006	易方达稳健收益债券	0.8560	-0.47	1.4460
112008	易方达强弱成长优选股票	0.5924	-1.51	1.8907
121099	国投瑞银景气回报股票	0.9290	-2.29	0.9400
150018	银华优先	1.1450	0.00	1.1450
150011	国泰金狐	0.3790	-7.33	0.3790
150016	兴业银益	0.9000	0.00	1.0000
150017	兴业和润	0.6977	-4.00	0.6977
150028	信诚中证500指数分级A	1.0360	0.00	1.0980
150029	信诚中证500指数分级B	0.4180	-5.86	0.4180
150036	建信稳健	1.0460	0.10	-
150037	建信进取	0.6980	-3.32	-
150047	银华瑞吉	1.0490	0.10	1.0680
150048	银华保本增值	0.9320	-2.20	0.9320
150049	南方消费收益	1.0290	0.10	1.0290
150050	南方消费进取	0.8530	-2.18	0.8530
150064	长盛同庆A	1.0460	0.10	1.0460
150065	长盛同瑞B	0.8790	-4.14	0.8790
150070	中欧盛世A	1.0270	0.00	1.0270
150072	中欧盛世B	0.8670	-2.69	0.8670
150073	诺安中证创业成长指数股票	1.0280	0.00	1.0280
150075	诺安中证创业成长指数进取	0.8450	-3.76	0.8450
150098	长盛同庆中证300A	1.0190	0.10	-
150099	长盛同庆中证300B	0.7830	-3.94	-
150903	南方深证成指A	0.8602	-2.06	0.6347
159908	博时深证基本面200ETF	0.6626	-2.40	0.6626
159910	嘉实深证基本面ETF	0.7476	-2.03	0.7476
159911	鹏华深证民营ETF	0.3864	-2.73	0.3721
159913	交银深证300价值ETF	0.8510	-2.18	0.8510
159915	易方达深证100ETF	0.7277	-1.46	0.9336
159916	建信深证F60ETF	0.4799	-2.32	0.8063
159918	嘉实中证300ETF	0.9177	-2.34	0.9177
159919	嘉实深证基本面ETF	0.8528	-2.08	0.8522
160105	南方积极配置	0.9004	-1.00	2.3924
160106	南方高增长	1.2066	-1.39	2.6536
160119	南方中证500ETF	0.7930	-2.38	0.8630
160127	南方中证500ETF联接	0.9410	-0.95	0.9410
160211	国泰中小盘成长股票(LOF)	0.8120	-1.81	0.9690
160212	国泰估值	0.7620	-1.93	0.7620
160213	国泰金鹰增长股票(LOF)	0.7170	-2.47	0.7110
160311	华夏蓝筹混合(LOF)	0.6760	-1.60	3.0800
160314	华夏行业股票(LOF)	0.7970	-1.12	3.6930
160505	博时主题行业	1.4450	-1.77	3.2610
160512	博时卓越品牌股票	0.8820	-1.01	0.9010
160603	鹏华普天收益	0.7180	-0.83	1.6140
160605	鹏华中国50	1.1020	-0.81	3.2020
160607	鹏华价值	0.6990	-0.85	2.1980
160610	鹏华动力	0.9830	-0.71	1.4030
160611	鹏华优质治理	0.7840	-1.13	0.8840
160613	鹏华盛世创新	1.0740	-1.01	1.1040
160619	鹏华美丽城镇	0.9530	-0.21	0.9530
160620	鹏华新兴产业	0.8760	-2.12	0.7730
160706	嘉实多元混合(QDII-FOF-LOF)	0.9460	-2.27	0.9480
160716	嘉实海外中国股票(QDII)	0.7620	-1.04	0.7620
160717	嘉实海外精选股票(QDII)	0.6230	-1.58	2.5630
160719	嘉实黄金(QDII-FOF-LOF)	0.8460	-1.11	0.8460
160722	长城久富保本混合	0.9370	-0.85	2.9902
160805	宝盈核心优势股票	0.9350	-1.79	1.2800
160806	宝盈资源优势股票	0.8970	-1.97	0.9200
160807	宝盈鸿利收益股票	0.7240	-1.09	0.7240
160808	宝盈泛沿海增长股票	0.6767	-2.24	0.6767
160809	宝盈核心优势股票	0.8740	-2.56	0.8407
160810	长城久兴保本混合	0.9930	-0.65	2.9902
160811	长城久利分级债券	0.9910	-0.66	2.0460
160812	长城久恒平衡混合	0.9930	-0.85	2.9902
160813	长城久鑫保本混合	0.9930	-0.85	2.9902
160814	长城久惠债券A	0.9970	-0.30	0.9970
160815	长城久盛保本混合	0.9970	0.00	0.9970
160916	大成优选股票(LOF)	0.7620	-1.04	0.7620
160919	中欧瑞闽灵活配置混合(LOF)	0.6230	-1.58	2.5630
161005	富荣沪深300增强股票	0.8860	-1.77	1.4310
161006	富荣价值增长股票(LOF)	0.7960	-0.71	2.2360
161008	富荣精选股票	0.6430	-1.61	0.6034
161009	富荣沪深300指数	0.8800	-0.69	0.9050
161010	长城久响灵活配置混合	0.7440	-0.93	0.7440
161017	富荣稳健回报	0.9840	-1.30	0.9840
161018	富荣沪深300增强A	0.7690	-1.17	2.6040
161022	富荣沪深300增强C	0.4215	-1.20	1.6611
161024	富荣精选股票	1.0668	-1.48	1.9835
161025	富荣精选	0.7858	-0.96	0.8858
161027	富荣沪深300增强B	0.5290	-1.86	0.5290
161028	富荣价值增长股票(LOF)	0.7110	-2.47	0.7110
202011	南方价值	0.9630	-1.23	1.4830
202015	南方沪深300	0.7780	-1.99	0.9380
202017	南方深证成份ETF联接	0.6575	-1.97	0.6575
202019	南方策略	0.6220	-1.89	0.6420
202020	南方小盘ETF联接	0.6886	-2.01	0.7086
202025	南方300ETF联接	0.7952	-2.13	0.7952
206001	鹏华行业成长	0.8349	-0.76	3.3942
206002	鹏华精选成长股票	0.7280	-1.36	0.7280
206005	鹏华上证民企50ETF联接	0.7840	-1.75	0.7840
206007	鹏华消费优选	0.7660	-1.03	0.7660
206009	鹏华新兴产业	0.9410	-1.26	0.9410
206010	鹏华深证民营ETF联接	0.7489	-2.53	0.7489
206012	鹏华价值精选股票	0.9250	-0.96	0.9250
206014	鹏华国企股份优选股票	0.5552	-0.98	2.2193
210002	金鹰红利价值混合	0.8215	-0.88	1.2995
210003	金鹰行业优势股票	0.6378	-2.28	0.6678
210004	金鹰稳健成长股票	0.6440	-0.92	0.8240
210005	金鹰主题优势股票	0.6070	-1.46	0.6070
210007	金鹰技术指数增强	0.6958	-2.06	0.6958
210008	金鹰策略配置股票	0.8620	-1.15	0.8620
210009	金鹰核心资源股票	0.9530	-0.94	0.9530
210012	金鹰公司股	0.3613	-1.53	1.8231
210013	金鹰策略精选	0.7408	-1.35	1.1408
210016	金鹰核心优势	0.6536	-1.64	0.8536
210017	金鹰资源优选	0.8883	-1.38	1.1511
210018	金鹰安泰股票	0.3153	-1.47	3.3193
210019	招商先锋股票	0.5645	-1.35	2.5145
217010	招商行业配置股票	0.8600	-0.92	1.2400
217012	招商行业领先股票	0.8630	-1.15	0.8630
217013	招商中证白酒指数	0.8070	-1.34	0.8070
217017	招商上证消费80ETF联接	0.7800	-1.64	0.7800
229002	泰达宏利价值策略股票	0.9590	-1.34	0.9590
233006	大摩多因子策略股票	0.8505	-2.12	0.8505
233007	大摩多因子策略股票	0.8827	-1.02	0.8827
233011	大摩主题优选股票	0.8370	-1.99	0.8370
240001	华宝兴业动力	0.9570	-0.83	0.9570
240002	华宝兴业收益	0.7417	-1.33	1.2417
240003	华宝兴业多策略	0.7287	-1.47	0.7287
240004	华宝兴业成长股	0.4797	-1.72	0.7697
240005	华宝兴业增长	0.6993	-1.64	0.6995
240006	华宝兴业新兴产业股票	0.6863	-2.39	0.6863
240007	华宝兴业核心股票	0.8155	-1.83	1.1505
240008	华宝兴业国际股票	0.8650	-1.93	0.9070
240009	华宝兴业新兴产业股票	1.1597	-1.04	2.4797
240010	华宝兴业宝康消费品	0.8652	-2.08	1.2752
240011	华宝兴业宝康灵活配置	1.3022	-0.93	1.5022
240012	华宝兴业宝康稳定	0.8357	-1.54	1.0157
240013	华宝兴业中证100指数	0.9110	-1.73	0.9110
240014	华宝兴业新经济股票	0.8140	-2.05	0.8140
240015	华宝兴业新趋势股票	0.9510	-1.65	0.9510
240016	华宝兴业上证180价值	0.4917	-1.44	2.3379
240017	华宝兴业上证180成长	0.7288	-1.10	0.7288
240018	华宝兴业成长股	0.9414	-1.38	1.4514
240019	华宝兴业上证180价值ETF	0.6220	-1.58	0.6220
240020	华宝兴业上证180成长ETF	0.7910	-1.37	0.8110
240021	华宝兴业上证中小板ETF联接	0.6400	-1.57	0.6400
240022	华宝兴业医药生物基金	0.7840	-1.02	0.8740
240023	华宝兴业国企改革股票	0.9110	-1.30	0.9310
240024	华宝兴业上证中小板ETF	0.1260	-1.15	1.1260
240025	华宝兴业可转债债券	1.4810	-0.27	1.4810
240026	华宝兴业新兴产业股票	0.8878	-2.12	0.8878
240027	华宝兴业新经济股票	1.1060	-2.03	1.1060
240028	华宝兴业上证180等权重ETF	0.7530	-1.78	0.8329
240029	华宝兴业新兴产业股票	0.5909	-1.86	1.8397
240030	华宝兴业新兴产业股票	0.5714	-1.53	2.4914
240031	华宝兴业新兴产业股票	0.4247	-1.25	2.3467
240032	华宝兴业新兴产业股票	0.7195	-1.41	2.1695
240033	华宝兴业核心精选	0.5969	-1.33	1.6310
240034	华宝兴业上证公共责任ETF联接	0.8490	-1.96	0.8490
240035	华宝兴业资源股票	0.8270	-1.08	0.8270
240036	华宝兴业上证180价值ETF联接	0.8065	-2.18	0.8065
240037	华宝兴业上证180成长ETF联接	0