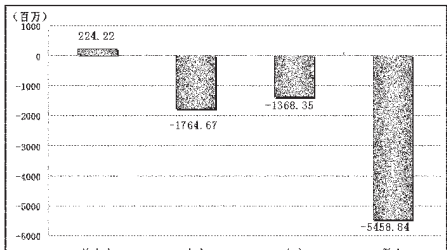


STCN 证券时报网·中国 http://data.stcn.com

资金策市 Money Flow

各类资金当日净流量对比



市场资金动态

Table with columns: 行业, 涨幅(%), 资金净流量(亿元), 特大户(亿元), 大户(亿元). Rows include 沪深300, 上证180, etc.

资金净流出行业前十

Table with columns: 行业, 资金净流出量(亿元), 主力资金(亿元), 散户(亿元), 回报(%). Rows include 有色金属, 机械设备, etc.

每日个股资金净流入(出)前十

净流入排名

Table with columns: 代码, 简称, 资金净流入(亿元), 主力资金(亿元), 日涨跌幅(%). Rows include 002424, 600170, etc.

净流出排名

Table with columns: 代码, 简称, 资金净流出(亿元), 主力资金(亿元), 日涨跌幅(%). Rows include 600111, 000970, etc.

个股连续流入(出)天数排名

Table with columns: 代码, 简称, 连续流入天数, 累计净流入(亿元), 累计涨跌幅(%). Rows include 002424, 600847, etc.

据STCN资金流向快报

据STCN资金流向快报(http://data.stcn.com/statisticalData.shtml)数据显示,9月13日,沪深两市共流出资金83.68亿元,连续第4个交易日净流出。其中,沪市净流出29.66亿元,深市净流出54.01亿元。主力资金合计净流出15.40亿元。

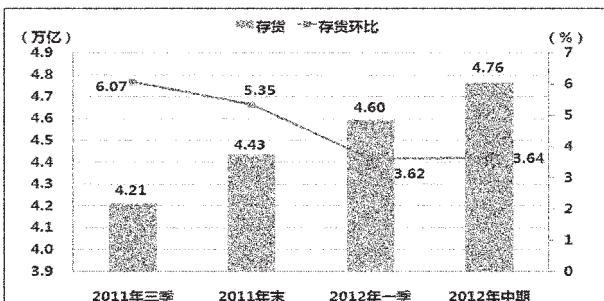
指数方面,上证180指数成份股资金流出9.41亿元,深证成指成份股资金流出3.65亿元,沪深300指数成份股资金流出16.74亿元。以股本规模计,流通股大盘股资金流出5.34亿元,中盘股资金流出15.33亿元,小盘股资金流出63.01亿元。

行业方面,按照衍生申万一级行业分类计,有4个行业资金净流入,21个行业资金净流出。其中,交运设备流入资金4.06亿元,成为资金最关注的行业;有色金属流出资金12.08亿,有较明显的资金出逃现象。

去库存存见效 51家公司近一年存货持续减少

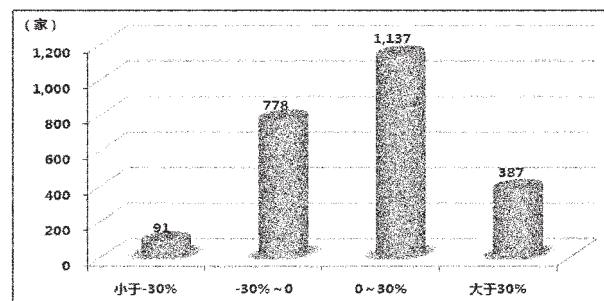
宏观经济增速的放缓,不仅影响到上市公司的经营业绩,也使得上市公司整体存货逐步攀升。而在存货居高不下,51家公司却出现明显的去库存化效应,近一年存货持续减少。

近一年上市公司存货金额及环比变动



在上市公司整体存货持续增长的情况下,51家公司最近一年去库存化效果明显。统计显示,在改变经营模式,严格控制库存规模,对积压产品进行促销等多种措施的共同作用下,51家公司近一年去库存化均出现持续的下降。

上半年末存货较去年末增减



分行业统计,51家存货连续减少的公司中,机械设备行业的最多,共有上工申贝、江南红箭等10家公司,而整体上,机械设备行业去年中期至今今年一季度存货仍出现大幅增长,仅在今年上半年末存货环比才出现小幅

的下降;其次为电子行业,共有6家公司;石油化工和金属非金属行业,均有5家公司上榜;值得注意的是,虽然整个房地产行业存货仍持续增长,并高居各行业首位,仍有3家公司存货环比近一年出现连续下降,分别为绿景控股、海德股份、ST珠江。

近一年存货持续减少公司

Table with columns: 代码, 简称, 2012年中期存货(万元), 2012年一季度, 2011年三季度, 2011年二季度, 行业. Rows include 000050, 000068, etc.

近一年各期末存货分行业统计

Table with columns: 行业, 2011年三季度, 2011年度, 2012年一季度, 2012年中期, 行业, 2011年三季度, 2011年度, 2012年一季度, 2012年中期. Rows include 采掘业, 传播与文化产业, etc.

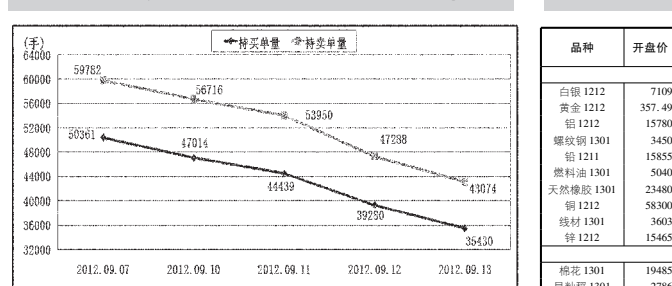
64家公司上半年存货翻倍

统计,上半年上市公司存货金额合计为4.76万亿元,与去年末相比,增幅为7.38%,在整体增幅不足一成的情况下,64家公司存货金额较去年末增幅达100%以上。

上半年存货金额增幅100%以上公司

Table with columns: 代码, 简称, 2012年中期存货(万元), 较去年末(%), 代码, 简称, 2012年中期存货(万元), 较去年末(%), 代码, 简称, 2012年中期存货(万元), 较去年末(%). Rows include 300240, 603000, etc.

前20名会员持仓量和卖单量合计



主力合约期货行情

Table with columns: 品种, 开盘价, 最高价, 最低价, 收盘价, 结算价, 涨跌(收盘价-前收), 成交量, 持仓量. Rows include 白糖1212, 铝1212, etc.

中金所结算会员成交持仓排名

Table with columns: 成交排名, 会员简称, 成交金额(元), 持仓量(手), 持仓量(手), 持仓量(手). Rows include 1 华泰证券, 2 中信证券, etc.

部分连续上涨个股

Table with columns: 代码, 简称, 收盘价(元), 连续上涨天数, 累计涨幅(%). Rows include 000671, 600614, etc.

股的IDEA日日星

Table with columns: 代码, 简称, 关注度, 净流量(万元), 主力资金(万元), 反转级别, 最新价(元), 涨跌幅(%), 成交量(万股), 换手率(%), 五日预测最低价(元), 五日预测最高价(元), 多空头像. Rows include 600267, 000895, etc.