深沪证券市场总貌

更多精彩数据 http://data.stcn.com

2012·9·20 星期四

主要股指当日走势

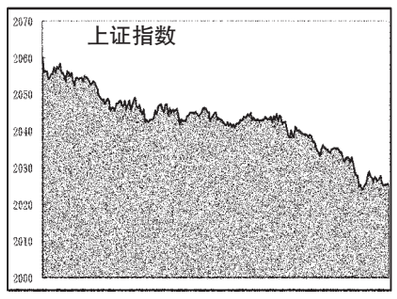

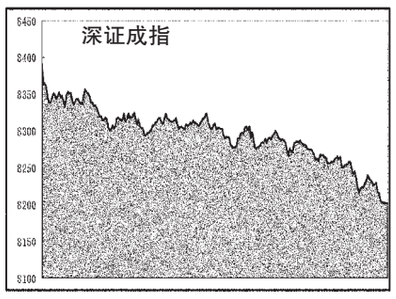

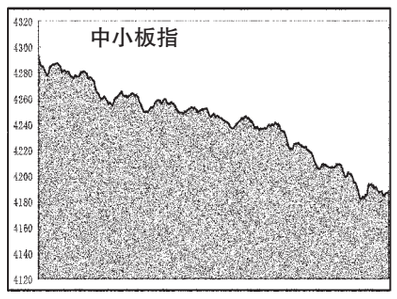

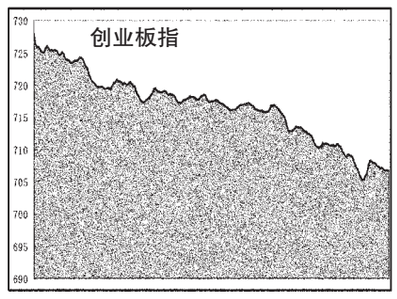

海外主要股市

市场	收盘	涨跌	涨跌幅(%)
台湾加权	7727.55	-54.36	-0.70
恒生指数	20590.92	-250.99	-1.20
国企指数	9707.91	-141.15	-1.43
红筹指数	4005.43	-76.30	-1.87
道琼指数	13577.96	13.32	0.1
纳斯达克	3182.62	4.82	0.15
科技100	2864.03	6.65	0.23
SP5指数	1461.05	1.73	0.12
费城指数	398.53	-2.25	-0.56
俄RTS指	1495.6	-21.98	-1.45
金融时报	5850.7	-37.78	-0.64
巴黎CAC	3504.29	-27.53	-0.78
德DAX指	7360.68	-30.08	-0.41
瑞士指数	6543.94	-26.78	-0.41
荷兰指数	333.86	-1.85	-0.55
纽西兰50	3819.28	21.38	0.56
悉尼AOI	4419.8	-20.6	-0.46
日经指数	9086.98	-145.23	-1.57
东证指数	753.81	-10.99	-1.44
韩国综指	1990.33	-17.55	-0.87

截止时间:2012年9月20日17点

国际主要黄金市场行情

品种	开盘价	最高价	最低价	收盘价	收盘价(人民币/克)	日期
伦敦黄金	1770	1779.1	1763.1	1770.5 美元/盎司	359.17	09.19
纽约期金	1773.4	1781.8	1764.2	1771.7 美元/盎司	359.41	09.19
东京期金	4477	4482	4437	4444 日元/克	359.27	09.20
香港黄金	16430	16450	16360	16368 港元/港两	356.15	09.20
沪Au99.95	359.88	359.99	356.80	357.43	-	-
沪Au99.99	361.00	361.00	357.05	357.32	-	-
沪Au100g	360.10	361.00	357.50	357.68	-	-
沪Au(T+D)	360.20	360.65	357.05	357.31	-	-
沪Pt99.95	346.50	348.00	342.00	343.41	-	-
沪Ag(T+D)	7250	7292	7178	7200	-	-

注:金价数据由www.24k99.com提供;截止时间:2012年9月20日17点05分

主要货币兑美元行情

币种	买入	卖出	涨跌幅(%)
欧元/美元	1.2942	1.2943	-0.81
英镑/美元	1.6181	1.6185	-0.23
美元/日元	78.15	78.22	-0.21
澳元/美元	1.0384	1.0387	-0.86
美元/加元	0.9789	0.9792	0.49
美元/瑞郎	0.9336	0.934	0.7
美元/港元	7.753	7.7543	0.01
纽元/美元	0.8224	0.823	-0.42
美元/新加坡元	1.2261	1.2264	0.19
美元/新台币	29.37	29.38	0.17

上海银行间同业拆放利率

期限	Shibor(%)	涨跌(BP)	期限	Shibor(%)	涨跌(BP)
O/N	3.9992	49.84	3M	3.6583	0.63
1W	3.9075	60.58	6M	4.0892	0.06
2W	3.9775	28.50	9M	4.2579	-0.04
1M	4.3080	20.30	1Y	4.4010	0.00

开放式基金净值

*除息基金.050025(博时标普500指数(QDII)),每10份基金份额派发现金红利0.28元;080012(长盛电子信息产业股票),每10份基金份额派发现金红利0.15元;

基金代码	基金名称	份额净值(元)	日增长率(%)	累计份额净值(元)
	保本			
020018	国泰金鹿保本混合	1.0020	0.00	1.0950
080007	长盛同鑫保本混合	1.0290	0.00	1.0320
080015	长盛同鑫二号	1.0030	0.00	1.0030
090013	大成保本混合	1.0340	0.00	1.0340
090019	大成景恒保本混合	0.9930	0.00	0.9930
161902	万家债券	1.0221	0.00	1.7372
163411	兴全保本	0.9988	-0.17	0.9988
180002	银华保本	1.0176	-0.06	1.0363
180028	银华永祥保本混合	1.0640	-0.19	1.0640
200016	长城保本混合	1.0010	0.00	1.0010
202202	南方避险	2.4380	-0.09	3.0770
202211	南方恒元	1.0200	-0.20	1.2130
202212	南方保本混合	1.0480	-0.19	1.0480
206013	鹏华金银保本混合	0.9960	0.00	0.9960
210006	金鹰保本混合	1.0460	0.10	1.0460
217020	招商安达保本	1.0820	-0.82	1.0820
270024	广发聚祥保本	1.0340	-0.10	1.0340
290012	泰信保本混合	1.0260	0.00	1.0260
320015	诺安保本混合	1.0570	0.00	1.0570
320020	诺安汇鑫保本混合	1.0050	0.00	1.0050
393001	中海保本混合	1.0010	0.00	1.0010
470018	汇添富保本混合	1.0370	0.00	1.0370
487016	工银保本混合	1.0340	0.00	1.0340
519676	银河保本混合	1.0480	-0.19	1.0480
519710	交银荣安保本混合	1.0000	-0.10	1.0000
620007	金元惠理保本混合	1.0210	-0.10	1.0410
	股票			
000001	华夏成长混合	0.8910	-1.44	2.9920
000011	华夏大盘精选混合	7.1740	-2.33	10.8540
000021	华夏优势增长股票	1.0070	-2.04	2.1770
000031	华夏复兴股票	0.9820	-2.19	0.9820
000061	华夏盛世股票	0.6720	-2.04	0.6720
002001	华夏回报混合	1.2020	-0.91	3.3190
002021	华夏回报二号混合	1.0230	-0.97	2.3380
002031	华夏策略混合	1.5240	-1.55	2.1240
020001	国泰金鹰增长股票	0.7500	-1.96	3.7540
020003	国泰金龙行业混合	0.4090	-1.45	3.3230
020005	国泰金马稳健混合	0.6640	-1.19	2.7790
020010	国泰金牛创新股票	0.9100	-1.73	1.0650
020015	国泰区位优势股票	0.9720	-1.22	1.0170
020021	国泰金鹰ETF联接基金	0.7920	-1.49	0.7920
020023	国泰事件驱动股票	0.9840	-1.99	0.9840
020026	国泰成长优选股票	0.9180	-1.92	0.9180
040001	华安创新股票	0.5570	-1.24	2.7960
040005	华安积利股票	1.8865	-1.77	2.5065
040007	华安中小盘成长股票	0.8700	-2.02	2.1849
040008	华安策略优选股票	0.5582	-2.26	2.0945
040011	华安核心股票	0.8250	-2.39	1.3250
040015	华安动态灵活配置混合	0.7990	-1.96	0.7990
040016	华安行业先锋股票	0.8497	-1.93	0.8497
040020	华安升级主题股票	0.7810	-2.01	0.7810
040025	华安科技动力股票	0.9600	-1.54	0.9600
040035	华安逆向策略股票	0.9970	-0.10	0.9970
040180	华安上证180ETF联接	0.7240	-1.90	0.7240
040190	华安上证龙头ETF联接	0.7590	-1.68	0.7590
050001	博时价值增长	0.6500	-1.52	3.1520
050004	博时精选股票	1.1244	-2.12	2.6294
050008	博时第三产业	0.9510	-1.25	2.5240
050009	博时新兴成长	0.4860	-2.41	2.3940
050010	博时特许价值	0.9220	-2.02	1.2670
050014	博时创业成长股票	0.8810	-2.54	0.9040
050018	博时行业轮动股票	0.7040	-1.40	0.7040
050021	博时深证基本面200ETF联接	0.6640	-2.52	0.6640
050024	博时上证自然资源ETF联接	0.8415	-3.05	0.8415
050201	博时增长账号	0.5870	-1.51	2.0420
070001	嘉实成长收益	0.5855	-1.28	2.9760
070002	嘉实理财通	4.4990	-1.60	5.1000
070006	嘉实服务增长	3.5340	-1.81	3.9140
070013	嘉实精选	1.2980	-1.82	1.6640
070017	嘉实量化	0.7790	-2.26	0.8590
070019	嘉实价值优势股票	0.8860	-2.10	0.9180
070021	嘉实主题新动力股票	0.7780	-1.27	0.7780
070022	嘉实领先成长股票	0.9010	-1.64	0.9010
070023	嘉实深证基本面120股票	0.7669	-2.48	0.7669
070027	嘉实周期优选股票	0.9510	-1.96	0.9510
070030	嘉实中创400股票	0.9176	-3.08	0.9176
070032	嘉实沪深300指数	0.9530	-2.26	0.9530
070099	嘉实优质	0.8360	-1.53	1.7320
080001	长盛成长价值	0.7680	-1.29	2.7120
080005	长盛量化红利股票	0.8070	-1.71	0.8470
080008	长盛同祥区资源股票	0.9730	-1.52	0.9730
080012	长盛电子信息产业股票	0.9690*	-2.42	0.9840
090001	大成价值增长	0.6287	-1.67	3.2887
090002	大成策略回报	0.5765	-2.34	3.1465
090004	大成精选增值混合	0.7084	-1.95	2.7109
090006	大成2020	0.5950	-1.49	2.4170
090007	大成回报	0.7830	-1.63	1.4770
090009	大成行业轮动	0.6940	-2.39	0.6940
090011	大成核心双动力	0.7300	-1.75	0.7300
090013	大成内需增长股票	0.8230	-2.01	0.8270
090018	大成新锐产业股票	0.9220	-1.81	0.9220
100020	富国天益价值	0.7654	-1.42	3.7767
100022	富国天瑞强势	0.6908	-1.67	3.0703
100026	富国天合	0.6935	-2.21	2.1131
100032	富国中证红利指数增强	0.9020	-1.85	1.4670
100039	富国高新活力股票	0.8130	-1.81	0.8130
100053	富国上证综指ETF联接	0.7280	-2.02	0.7280
100056	富国低碳环保股票	0.8310	-2.00	0.8310
100060	富国高新技术股票	0.9780	-1.61	0.9780
110002	易方达策略成长混合	3.0840	-1.34	4.0740
110009	易方达价值精选股票	0.8979	-1.85	2.2379
110010	易方达价值成长混合	1.0379	-2.08	1.1279
110011	易方达中小盘混合	1.3460	-1.42	1.3860
110013	易方达科汇灵活配置混合	1.0330	-1.34	1.5170
110015	易方达科翔股票	1.0030	-1.86	4.9460
110016	易方达行业领先股票	1.0040	-1.38	1.0840
110021	易方达上证中盘ETF联接	0.7220	-2.30	0.7220
110022	金鹰中小盘精选混合	0.8100	-1.46	0.8100
110023	易方达医疗保健行业股票	0.9480	-1.96	0.9480
110025	易方达资源行业股票	0.8540	-2.29	0.8540
110026	易方达创业板ETF联接	0.9123	-2.73	0.9123
110029	易方达科讯股票	0.5707	-1.81	3.7256
110030	易方达量化行神股票	1.0020	0.00	1.0020
112002	易方达策略成长二号混合	1.1919	-1.41	2.7460
121003	国投瑞银核心企业股票	0.6719	-1.83	2.6119
121005	国投瑞银创新动力股票	0.6199	-2.22	2.2751
121006	国投瑞银景气证据股票	0.8340	-2.00	1.4240
121008	国投瑞银成长优选股票	0.5889	-1.80	1.8830
121099	国投瑞银瑞福分级封闭	0.9190	-2.75	0.9190
150010	国泰优先	1.1490	0.00	1.1490
150011	国泰逆取	0.3430	-7.55	0.3430
150016	兴业积润A	1.0000	0.00	1.0000
150017	兴业和润B	0.6880	-5.56	0.6880
150028	信诚中证500指数分级A	1.0410	0.00	1.1030
150029	信诚中证500指数分级B	0.4030	-7.14	0.4030
150036	建信稳健	1.0510	0.10	- -
150037	建信益取	0.6790	-4.63	- -
150047	银华瑞吉	1.0540	0.09	1.0730
150048	银华瑞祥	0.9150	-2.56	0.9150
150049	银华消费收益	1.0330	0.10	1.0330
150050	南方消费进取	0.8110	-4.36	0.8110
150064	长盛同瑞A	1.0500	0.00	1.0540
150065	长盛同瑞B	0.8570	-4.25	0.8570
150071	中欧盛一B	1.0310	0.00	1.0310
150072	中欧盛世B	0.8230	-4.19	0.8230
150073	诺安证券行业成长指数稳健	1.0330	0.00	1.0330
150075	诺安证券行业成长指数进取	0.8150	-4.23	0.8150
150098	长盛同庆中证800A	1.0230	0.00	- -
150099	长盛同庆中证800B	0.7580	-4.41	- -
150903	南方深证成份ETF	0.8393	-2.72	0.6193
159908	博时深证基本面200ETF联接	0.6494	-2.70	0.6494
159910	嘉实深证基本面120ETF	0.7305	-2.63	0.7305
159911	鹏华深证民营ETF	2.3915	-2.63	0.7246
159913	交银深证300价值ETF	0.8300	-2.70	0.8300
159915	易方达创业板ETF	0.7116	-2.93	0.8152
159916	建信深证F60ETF	1.4420	-2.58	0.7857
159918	嘉实中创400ETF	0.9126	-3.25	0.9126
159919	嘉实沪深300ETF	0.8402	-2.23	0.8402
160105	南方积极配置	0.8876	-1.18	2.3796
160106	南方高增长	1.2212	-1.63	2.6682
160119	南方中证500ETF	0.7873	-2.75	0.8573
160127	南方新兴消费	0.9220	-1.91	0.9220
160211	国泰小康生活股票	0.8160	-1.92	0.9740
160212	国泰估值	0.7460	-1.84	0.7460
160215	国泰价值经典股票(LOF)	0.6940	-2.39	0.6940
160311	华夏蓝筹混合(LOF)	0.6710	-1.47	3.0690
160314	华夏红利混合(LOF)	0.7940	-1.37	3.6820
160505	博时主题行业	1.4340	-1.85	3.2500
160512	博时卓越品牌股票	0.8500	-1.96	0.8680
160603	鹏华普天收益	0.7110	-1.39	1.3570
160605	鹏华中国50	1.0850	-1.18	1.3850
160607	鹏华价值	0.6830	-1.73	1.2510
160610	鹏华动力	0.9700	-1.42	1.3900
160611	鹏华优势治理	0.7610	-1.62	0.8910
160613	鹏华盛世创新	1.0490	-1.69	1.0790
160719	嘉实黄金(QDII-FOF-LOF)	1.0060	0.00	1.0060
160806	长盛同庆中证800分级	0.8620	-2.01	0.8270
160808	长盛同瑞中证200	0.9340	-2.40	0.9360
160916	大成优选股(LOF)	0.9970	-1.19	0.8140
161211	国投瑞银沪深300金融地产指数(LOF)	0.6950	-1.70	0.6950
161606	融通行业景气混合	0.6180	-1.90	2.5580
161609	融通动力先锋股票	0.8780	-2.01	1.4230
161610	融通领先成长股票(LOF)	0.6470	-2.12	2.0390
161611	融通内需蓝筹股票	0.6080	-1.46	0.7280
161616	融通医疗保健股票	0.9970	-0.40	0.9970
161706	招商优势企业股票(LOF)	0.9993	-1.88	2.0990
161810	银华内需精选股票(LOF)	0.6320	-2.32	0.6010
161818	银华消费分级股票	0.9430	-1.98	0.9470
162006	长城久富	0.9984	-1.49	3.3892
162102	金鹰中小盘精选混合	0.6949	-1.99	2.2969
162201	宝达宏观成长股票	0.9574	-2.34	2.8724
162202	宝达宏利周期股票	0.7676	-1.61	2.8126
162203	宝达宏利精选股票	0.6198	-1.59	2.5598
162204	宝达宏利精选股票	3.2086	-1.80	4.2886
162205	宝达宏利首选企业股票	0.9278	-1.94	1.2478
162209	宝达宏利市值优选股票	0.6747	-1.73	0.6747
162211	宝达宏利总质生活混合	1.0200	-2.00	1.2400
162212	宝达宏利长线价值股票	1.0280	-2.37	1.0800
162214	宝达宏利中小盘股票	0.8200	-2.38	0.8200
162307	海富通100指数	0.6460	-1.82	0.6460
162411	华宝油气	0.9970	-0.60	0.9970
162605	景顺鼎益	0.7790	-1.52	2.8790
162607	景顺长城资源	0.6320	-1.86	2.6330
162703	广发小盘成长	1.5414	-2.22	2.8514
163110	申万菱信量化小盘股票(LOF)	0.8250	-2.94	0.8250
163208	诺安油气能源	0.9900	-1.00	0.9900
163209	诺安中证创业成长指数分级	0.9020	-2.38	0.9020
163406	兴业合润分级	0.8128	-2.90	0.8128
163409	兴业银色	0.8590	-2.39	0.8590
163412	兴业全球轻资产	0.9420	-1.46	0.9420
163503	天治核心成长股	0.4568	-1.55	1.9013
163801	中银中国	1.1121	-0.91	3.3221
163803	中银增长	0.6079	-1.41	2.5608
163805	中银策略	0.9135	-1.58	2.3435
163807	中银优选	0.9535	-1.61	1.1435
163809	中银蓝筹混合	0.8800	-0.90	0.9000
163818	中银中小盘成长股票	0.9320	-2.31	0.9320
163819	中银信用增利债券	1.0440	0.00	1.0470
163822	中银主题策略股票	1.0020	0.00	1.0020
163510	建信双利	0.8280	-2.24	0.8440
165508	信诚深证创业板股票(LOF)	0.8130	-1.33	0.8130
165511	信诚中证500指数分级	0.6580	-2.81	0.6830
165512	信诚新机会混合(LOF)	0.8800	-1.79	0.8800
165516	信诚周期轮动(LOF)	0.9640	-1.53	0.9640
166001	中欧新趋势	0.6273	-2.21	0.8873
166005	中欧价值	0.9380	-1.99	0.9380
166006	中欧小盘	0.7094	-2.30	0.7594
166009	中欧动力	0.9330	-1.77	0.9330
166011	中欧盛世	0.9270	-1.90	0.9270
180010	银华优质	1.2771	-1.78	2.8371
180012	银华稳健	0.9056	-2.00	1.8586
180013	银华领先	0.9553	-1.83	1.3353
180031	银华中小盘股票	1.0000	-0.20	1.0000
200006	长城消费增值	0.7849	-1.21	2.2249
200008	长城品牌	0.5921	-1.99	0.5921
200010	长城双动力	0.8686	-1.47	0.8936
200012	长城中小盘股票	0.7270	-2.02	0.7270
200015	长城化片轻股票	0.9700	-1.81	0.9700
202001	南方稳健成长	0.7556	-1.23	2.3906
202002	南方稳健成长贰号	0.4140	-1.26	1.6452
202003	南方绩优成长	1.0554	-1.42	1.9721
202005	南方精选	0.7652	-1.81	0.7852
202007	南方隆元	0.5380	-1.65	0.5380
202009	南方盛元	0.7060	-1.81	0.8040
202011	南方价值	0.9610	-1.74	1.4810
202015	南方沪深300	0.7674	-2.14	0.9274
202017	南方深圳成份ETF联接	0.6422	-2.59	0.6422
202019	南方策略	0.6080	-2.41	0.6280
202021	南方小康ETF联接	0.6797	-2.15	0.6997
202025	南方380ETF联接	0.7849	-2.75	0.7849
206001	鹏华行业成长	0.8198	-1.58	3.3395
206002	鹏华精选成长股票	0.7170	-1.38	0.7170
206005	鹏华上证民企50ETF联接	0.7700	-2.53	0.7700
206007	鹏华消费优选	0.7560	-1.95	0.7560
206009	鹏华新兴产业	0.9380	-1.68	0.9380
206010	鹏华深证民营ETF联接	0.7501	-2.19	0.7501
206012	鹏华价值精选股票	0.9040	-1.63	0.9040
210001	金鹰成份优选混合	0.5393	-1.68	2.1950
210002	金鹰红利价值混合	0.8080	-1.95	1.1960
210003	金鹰行业优势股票	0.6447	-2.47	0.6747
210004	金鹰稳健成长股票	0.6240	-2.19	0.8040
210005	金鹰主题优势股票	0.6030	-2.58	0.6030
210007	金鹰技术指数增强	0.6940	-2.87	0.6940
210008	金鹰策略配置股票	0.8553	-1.96	0.8553
210009	金鹰核心资源股票	0.9440	-1.05	0.9440
210010	金鹰主题优势股票	0.8510	-1.96	0.8510
210011	金鹰中小盘股票	0.7860	-2.12	0.7860
217017	招商上证消费80ETF联接	0.7690	-2.41	0.7690
217020	招商安利股票	0.9520	-2.06	0.9520
217021	招商安达保本混合	0.8485	-2.09	0.8485
217022	招商安瑞股票	0.8777	-1.24	0.8777
217023	招商安润股票	0.8410	-2.55	0.8410
217031	招商安泰股票	0.4554	-1.04	2.6160
217032	招商安益债券	0.6773	-1.50	0.6773
217033	招商安本债券A	0.3625	-2.08	1.8252
217034	招商安本债券B	0.8540	-1.39	0.8910
217035	招商安惠债券	0.7280	-1.43	1.1780
217036	招商安心收益债券	0.8612	-1.59	1.1222
217037	招商安信债券	0.3070	-1.52	1.0370
217038	招商安债债券	0.8500	-1.85	1.2300
217039	招商安全债券	0.8510	-1.96	0.8510
217040	招商安本增利债券	0.7860	-2.12	0.7860
217041	招商安中小盘股票	0.5630	-1.23	1.7230
230001	华夏大盘精选	1.2255	-2.16	1.3055
230002	华夏成长	0.7590	-1.56	0.7890
230003	华夏大盘精选	1.1750	-2.00	1.2150
230004	华夏回报	1.0310	0.00	1.2760
230005	华夏债券A	0.4554	-1.04	2.6160
230006	华夏债券B	0.6773	-1.50	0.6773
230007	华夏债券	0.3625	-2.08	1.8252
230008	华夏希望债券	0.8540	-1.39	0.8910
230009	华夏现金增利	0.8612	-1.59	1.1222
230010	华夏债券A	0.3070	-1.52	1.0370
230011	华夏债券B	0.8500	-1.85	1.2300
230012	华夏稳健债券	0.8510	-1.96	0.8510
230013	华夏现金增利B	0.7860	-2.12	0.7860
230014	华夏现金增利A	0.9140	-1.61	1.4940
230015	华夏债券A	0.5890	-1.70	0.6290
230016	华夏债券B	0.7050	-1.42	0.7640
230017	华夏债券C	0.7050	-1.42	0.7640
230018	华夏永福股票	1.2188	-1.46	3.8737
230019	华夏永利股票	1.1660	-1.66	2.8560
230020	华夏盛世精选股票	2.7080	-1.88	2.7080
230021	华夏安亚大现金	0.9420	0.32	0.9420
230022	华夏希望债券	0.6290	-0.15	1.5200
230023	华夏收益债券	0.8050	-1.59	2.2450
230024	华夏成长混合	0.6740	-2.32	2.8040
230025	华夏信用债券	0.8250	-1.55	1.1060
230026	华夏希望债券A	0.5530	-1.46	2.8430
230027	华夏希望债券B	0.6490	-1.46	2.5190
230028	华夏债券A	0.7250	-1.85	0.9370
230029	华夏债券B	0.7730	-1.67	0.9970
230030	华夏债券C	0.7730	-1.67	0.9970
230031	华夏债券A/B	0.9000	-1.10	0.9200
230032	华夏债券C	0.6871	-2.11	2.6908
230033	华夏现金增利A	1.9542	-1.79	2.6122
230034	华夏现金增利B	0.9630	-1.67	2.2430
230035	华夏现金增利C	0.8370	-1.97	0.9570
230036	华夏现金增利D	0.8370	-1.97	0.9570
230037	华夏现金增利E	0.8460	-2.11	0.8460
230038	华夏现金增利F	0.8370	-1.97	0.9570
230039	华夏现金增利H	0.8370	-1.97	0.9570
230040	华夏现金增利I	0.8460	-2.11	0.8460
230041	华夏现金增利J	0.8460	-2.11	0.8460
230042	华夏现金增利K	0.8460	-2.11	0.8460
230043	华夏现金增利L	0.8460	-2.11	0.8460
230044	华夏现金增利M	0.8460	-2.11	0.8460
230045	华夏现金增利N	0.8460	-2.11	0.8460
230046	华夏现金增利O	0.8460	-2.11	0.8460
230047	华夏现金增利P	0.8460	-2.11	0.8460
230048	华夏现金增利Q	0.8460	-2.11	0.8460
230049	华夏现金增利R	0.8460	-2.11	0.8460
230050	华夏现金增利S	0.8460	-2.11	0.8460
230051	华夏现金增利T	0.8460	-2.11	0.8460
230052	华夏现金增利U	0.8460	-2.11	0.8460
230053	华夏现金增利V	0.8460	-2.11	0.8460
230054	华夏现金增利W	0.8460	-2.11	0.8460
230055	华夏现金增利X	0.8460	-2.11	0.8460
230056	华夏现金增利Y	0.8460	-2.11	0.8460
230057	华夏现金增利Z	0.8460	-2.11	0.8460
230058	华夏现金增利AA	0.8460	-2.11	0.8460
230059	华夏现金增利AB	0.8460	-2.11	0.8460
230060	华夏现金增利AC	0.8460	-2.11	0.8460
230061	华夏现金增利AD	0.8460	-2.11	0.8460
230062	华夏现金增利AE	0.8460	-2.11	0.8460
230063	华夏现金增利AF	0.8460	-2.11	0.8460
230064	华夏现金增利AG	0.8460	-2.11	0.8460
230065	华夏现金增利AH	0.8460	-2.11	0.8460
230066	华夏现金增利AI	0.8460	-2.11	0.8460
230067	华夏现金增利AJ	0.8460	-2.11	0.8460
230068	华夏现金增利AK	0.8460	-2.11	0.8460
230069	华夏现金增利AL	0.8460	-2.11	0.8460
230070	华夏现金增利AM	0.8460	-2.11	0.8460
230071	华夏现金增利AN	0.8460	-2.11	0.8460
230072	华夏现金增利AO	0.8460	-2.11	0.8460
230073	华夏现金增利AP	0.8460	-2.11	0.8460
230074	华夏现金增利AQ	0.8460	-2.11	0.8460
230075	华夏现金增利AR	0.8460	-2.11	0.8460
230076	华夏现金增利AS	0.8460	-2.11	0.8460
230077	华夏现金增利AT	0.8460	-2.11	0.8460
230078	华夏现金增利AU	0.8460	-2.11	0.8460
230079	华夏现金增利AV	0.8460	-2.11	0.8460
230080	华夏现金增利AW	0.8460	-2.11	0.8460
230081	华夏现金增利AX	0.8460	-2.11	0.8460
230082	华夏现金增利AY	0.8460	-2.11	0.8460
230083	华夏现金增利AZ	0.8460	-2.11	0.8460
230084	华