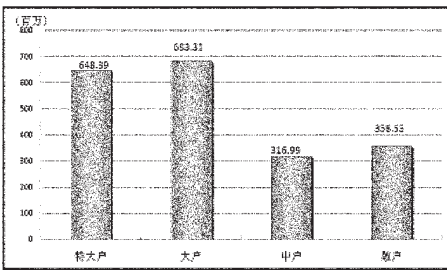


STCN 证券时报网.中国 http://data.stcn.com

资金策市 Money Flow

各类资金当日净流量对比



市场资金动态

Table with columns: 行业, 涨幅(%), 资金净流入(亿元), 特大户(亿元), 大户(亿元). Rows include 沪深300, 上证180, etc.

资金净流入(出)行业前五

Table with columns: 行业, 资金净流入(亿元), 主力资金(亿元), 散户(亿元), 回报(%).

Table with columns: 行业, 资金净流入(亿元), 主力资金(亿元), 散户(亿元), 回报(%).

每日个股资金净流入(出)前十

Table with columns: 代码, 简称, 净流入排名, 净流入(亿元), 主力资金(亿元), 日涨跌幅(%).

个股连续流入(出)天数排名

Table with columns: 代码, 简称, 连续流入天数, 累计净流入(亿元), 累计涨跌幅(%).

据 STCN 资金流向快报 (http://data.stcn.com/statisticalData.shtml) 数据显示, 9月24日, 沪深两市共流入资金 20.07 亿元...

行业方面, 按照衍生申万一级行业分类, 有 17 个行业资金净流入, 8 个行业资金净流出...

化工行业已连续 2 个交易日净流入资金, 共流入资金 4.45 亿元, 居行业连续流入天数榜首位...

贵州百灵已持续 32 个交易日净流入资金, 累计流入资金 32.49 亿元, 居个股连续流入天数榜首位...

股指期货方面, IF1210 合约收报 2221.40 点, 微涨 0.24%; 成交 63.80 万手...

(本栏目数据来源: 名策数据)

融资融券业务市场运行周报

一、两融交易分析

1、过去一周整体交易情况。上周, 融资融券余额环比小幅上升 2.06%, 截至 9 月 21 日, 融资融券余额为 732.08 亿元...

易相对低迷, 融资融券余额仅有小幅增长。2、过去一周两融标的证券交易情况。上周, 融资融券增幅最高的 3 只标的股票分别是: 中金黄金、辰州矿业、北京城建...

上周, 在 9 只融资融券标的 ETF 中, 除华安基金管理有限公司的 180ETF 的融资融券余额环比下降以外, 其余 ETF 标的的融资融券余额均环比上升...

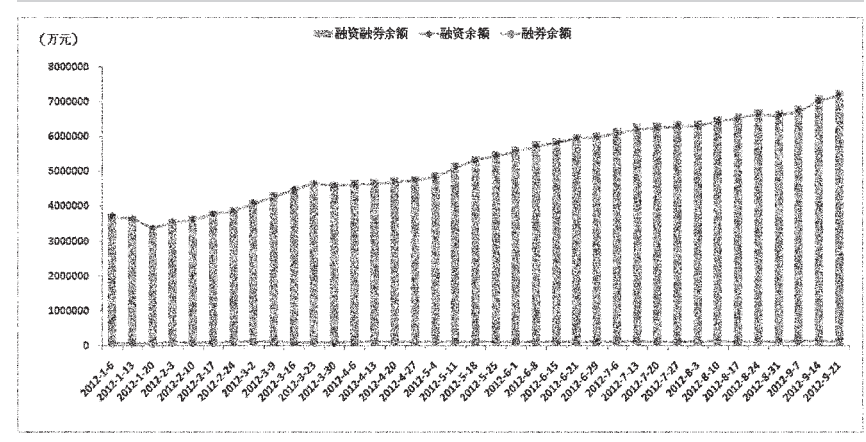
二、机构推荐与预警标的的证券情况

1、研究机构推荐标的的证券情况。据巨潮汇总各家券商研报数据, 上周获得机构推荐最多的前三只标的股票分别是烟台万华、(13 家)、民生银行、上汽集团...

业也有多只股票获得机构推荐。其中, 金融保险业获得机构推荐股票数最多, 包括: 招商银行、北京银行、工商银行、农业银行、民生银行...

烟台万华获得最多机构推荐, 距安信证券对其给出的最高目标价有 27.22% 的上升空间; 高盛高华给予首开股份 18.00 元的最高目标价...

今年以来各周末的融资融券余额情况



过去一周融资融券交易情况

Table with columns: 统计项目, 过去一周统计值, 环比上周增减(%).

融资融券余额、融券余额增幅前十名的股票

Table with columns: 排名, 代码, 简称, 环比增幅(%), 数值(万元).

ETF 基金融资融券余额、融券余额增幅情况

Table with columns: 代码, 简称, 排名, 环比增幅(%), 数值(万元).

研究机构推荐标的的证券情况

Table with columns: 代码, 简称, 推荐家数, 最高目标价(元), 最高目标价推荐机构, 上周五收盘价(元).

研究机构推荐行业家数排名

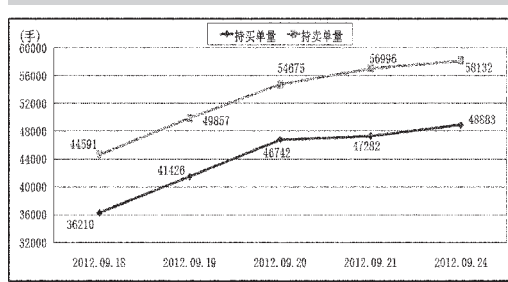
Table with columns: 行业名称, 推荐家数, 主要推荐机构.

本周标的的证券主要公开信息发布情况一览表

Large table with columns: 代码, 简称, 事件类别, 发生日期, 事件说明.

数据来源: 深圳证券信息有限公司, 网络数据部编辑整理

前 20 名会员持仓单量和卖单量合计



主力合约期货行情

Table with columns: 品种, 开盘价, 最高价, 最低价, 收盘价, 涨跌(元), 成交量(手), 持仓量(手).

股的 IDEA 日日星股

Table with columns: 代码, 简称, 关注度, 净资金(万元), 主力资金(万元), 反转级别, 最新价(元), 涨跌幅(%), 成交量(万股), 换手率(%), 五日预测最低价(元), 五日预测最高价(元), 多空头星.

中金所结算会员成交持仓排名

Table with columns: 名次, 会员简称, 成交金额(万元), 持仓量(手), 名次, 会员简称, 持仓量(手), 名次, 会员简称, 持仓量(手).

部分连续上涨个股

Table with columns: 代码, 简称, 收盘价(元), 连续上涨天数, 累计涨幅(%).

部分连续下跌个股

Table with columns: 代码, 简称, 收盘价(元), 连续下跌天数, 累计跌幅(%).

(注: 数据基于模型测算, 不构成投资建议, 仅供投资者参考。更多详情: http://idea.stcn.com)