

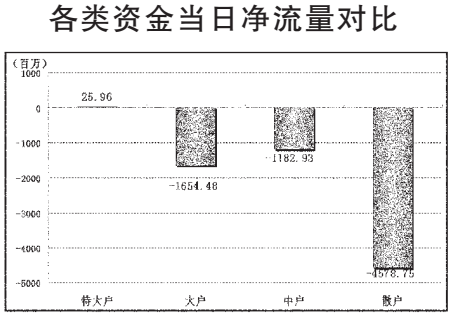
更多精彩数据请登录

STCN

证券时报网·中国

http://data.stcn.com

■资金策市 | Money Flow |



市场资金动态				
行业	涨幅 (%)	资金净流量 (亿元)	特大户 (亿元)	大户 (亿元)
沪深 300	-1.14	-17.96	-2.99	-4.77
上证 180	-1.03	-12.88	-2.80	-3.34
深证成指	-1.10	-2.53	0.02	-0.62
中小板指	-2.23	-6.08	0.03	-1.64
大盘股	-	-9.52	-2.78	-2.52
中盘股	-	-13.75	-1.12	-3.72
小盘股	-	-50.63	4.16	-10.30

资金净流出行业前十				
行业	资金净流出量 (亿元)	主力资金 (亿元)	散户 (亿元)	回报 (%)
有色金属	-11.30	-3.45	-6.20	-2.46
机械设备	-9.35	-1.65	-6.16	-2.13
信息服务	-5.90	-1.85	-3.10	-2.03
化工	-5.50	0.72	-5.00	-1.89
交通运输	-5.42	-1.19	-3.42	-2.18
医药生物	-4.51	-0.83	-2.86	-1.66
电子元件	-4.31	-1.33	-2.39	-2.75
房地产	-3.63	-0.90	-2.02	-1.63
食品饮料	-2.90	-1.28	-1.34	-1.46
商业贸易	-2.26	-0.31	-1.58	-2.05

每日个股资金净流入 (出) 前十				
净流入排名				
代码	简称	资金净流量 (亿元)	主力资金 (亿元)	日涨跌 (%)
600470	六国化工	2.23	1.78	-1.46
002424	贵州百灵	1.58	1.53	-1.63
000776	广发证券	0.80	0.67	1.53
600289	亿阳通信	0.62	0.29	10.00
002326	永太科技	0.58	0.69	-0.34
600170	上海建工	0.57	0.22	-0.12
002009	天奇股份	0.56	0.42	-0.23
002086	东方海洋	0.52	0.55	-2.00
600056	中国医药	0.48	0.38	1.70
600395	盘江股份	0.47	0.20	0.54
净流出排名				
代码	简称	资金净流量 (亿元)	主力资金 (亿元)	日涨跌 (%)
002237	恒邦股份	-1.35	-0.63	-7.99
600489	中金黄金	-1.22	-0.54	-3.82
601318	中国平安	-0.81	-0.91	-0.32
600078	澄星股份	-0.75	-0.03	-8.00
002155	辰州矿业	-0.74	-0.23	-4.29
601899	紫金矿业	-0.70	-0.18	-2.81
600547	山东黄金	-0.67	-0.38	-1.96
600160	巨化股份	-0.66	-0.26	-4.89
002476	宝莫股份	-0.65	-0.14	-7.77
000522	白云山 A	-0.60	-0.27	-6.91

个股连续流入 (出) 天数排名				
代码	简称	连续流入天数	累计净流量 (亿元)	累计涨跌 (%)
002424	贵州百灵	34	35.37	9.01
002326	永太科技	14	5.37	5.40
002286	保龄宝	14	5.05	4.79
002086	东方海洋	14	4.08	1.40
600470	六国化工	7	8.06	4.04
代码	简称	连续流出天数	累计净流量 (亿元)	累计涨跌 (%)
600159	大龙地产	26	-0.17	-10.97
002167	东方锆业	17	-2.40	-9.94
002043	兔宝宝	17	-0.56	-10.10
300099	汇洛卡	17	-0.27	-15.79
300015	爱尔眼科	15	-0.54	-15.35

据 STCN 资金流向快报 (<http://data.stcn.com/statisticalData.shtml>) 数据显示, 9 月 26 日, 沪深两市共流出资金 73.90 亿元, 连续第 2 个交易日净流出。其中, 沪市净流出 30.46 亿元, 深市净流出 43.44 亿元。主力资金合计流出 16.29 亿元。

指数方面, 上证 180 指数成份股合计资金流出 12.88 亿元, 深证成指成份股资金流出 2.53 亿元, 沪深 300 指数成份股资金流出 17.96 亿元。以股本规模计, 流通股中大盘股资金流出 9.52 亿元, 中盘股资金流出 13.75 亿元, 小盘股资金流出 50.63 亿元。

行业方面, 按照衍生申万一级行业分类计, 有 25 个行业资金净流出。其中有色金属流出资金 11.30 亿, 有较明显的资金出逃现象。

银行业已持续 8 个交易日净流出资金, 累计流入资金 17.32 亿, 为行业连续流出天数榜第一。

贵州百灵已持续 34 个交易日净流入资金, 累计流入资金 35.37 亿, 居个股连续流入天数榜首位。大龙地产已持续 26 个交易日净流出资金, 累计流出资金 0.17 亿, 为个股连续流出天数榜第一。

股指期货方面, IF1210 合约收报 2200.20 点, 下跌 0.99%; 成交 47.04 万手, 持仓量增 303 手, 收报 6.75 万手; 资金净流入 3.95 亿。(黄舒欣)

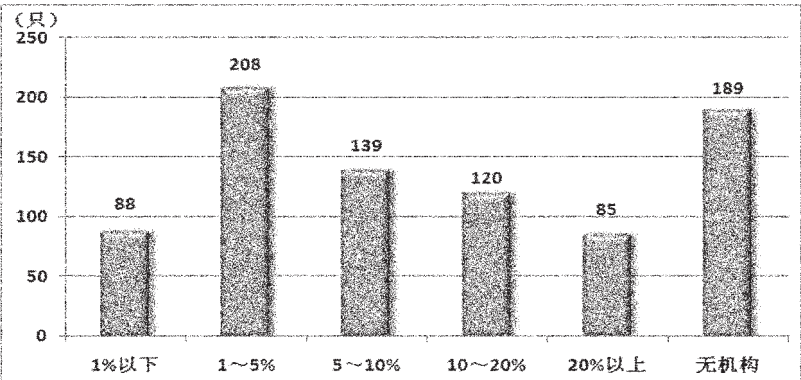
(本栏目数据来源: 名策数据)

今年来基金集体看走眼的那些牛股

近期, 又有不少基金公司集体加仓的消息出现, 而今年来, A 股市场持续下跌, 基金也深受影响, 多数股票型及混合型基金今年来净值都是负增长。虽然市场整体下跌, 但并不是所有个股今年都在下跌, 不少个股仍在逆势上涨, 少数个股仍会有翻倍涨幅。这些今年来逆势上涨的股票中, 一季度末和中期末公司十大流通股东中都没有出现基金身影的公司股票就多达 294 只, 而年内涨幅超过了 30% 的个股有 55 只。基金的集体走眼, 也让他们错失了很多机会。

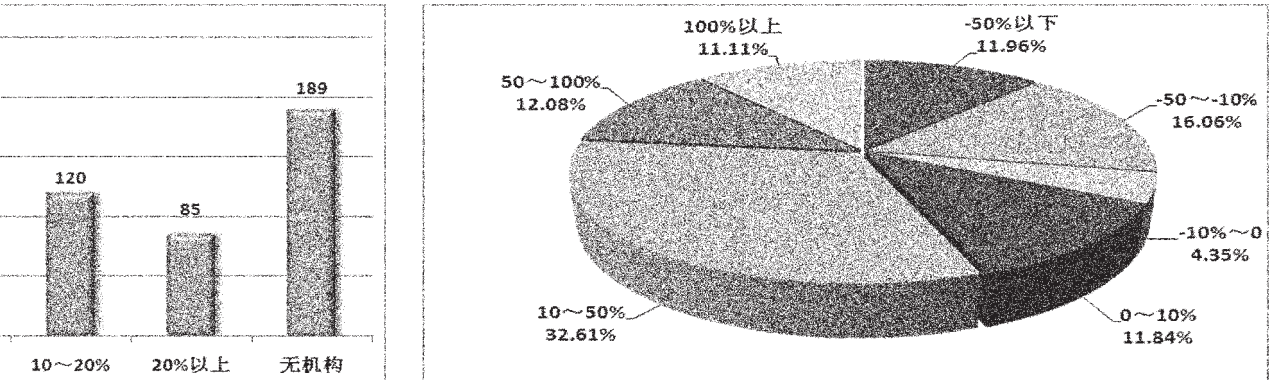
基金一季度和二季度都没有进入前十大流通股东而股价今年上涨的公司多达 294 家, 其中涨幅超过 30% 的公司就有 55 家。从这 55 只股票看, 有 28 只个股年内涨幅超过了 50%。涨幅最大的 ST 宝龙, 年内涨幅 133.97%, 该股 3 月 20 日复牌后就一直持续上涨, 公司有望变身黄金矿企让公司股价大幅上涨, 而从十大流通股情况看, 一季度末只有 1 家机构进入十大流通股东之列, 而半年末十大流通股东全部是个人投资者。

今年来逆势上涨个股机构持股比例分布



零七股份等年内涨幅也都超过了 100%, 东华实业等也都有不错的涨幅, 今年来却一直有基金能进入其十大流通股东之列。虽然没有基金进入十大流通股东, 但零七股份上半年末的机构持股比例却高达 5.64%。一季度末公司的十大流通股东多数仍是个人投资者, 而半年度末多只私募现身其中。东华实业、华星化工等年内大涨股虽然没有基金的参与, 但其他机构却都有参与其中。

今年来逆势上涨个股上半年净利润同比情况



看, 近八成仍是主板上市公司, 中小板 10 家, 创业板仅有 2 家。中小板公司中化岩土年内涨幅超过六成, 不仅没有基金公司出现在十大流通股东中, 也没有一家机构出现其中, 公司半年末的十大流通股东全部是个人投资者。同样是中小板的华星化工、金洲管道等年内涨幅超过了五成, 虽然其中没有基金参与, 但十大流通股东中都有其他机构的身影。而创业板仅东宝生物等 2 家公司年内一直没有基金参与, 却也都涨幅超

过了三成。从这 55 家公司半年末的机构持股情况看, 六成公司不仅基金看走眼, 其他机构也集体走眼, 十大流通股东中没有 1 家机构出现。中化岩土等公司半年末的十大流通股东中全部都是个人投资者, 而这些公司十大流通股东中的个人投资者多数并不是公司高管。而像东华实业等年内大涨股, 虽然有部分机构参与其中, 但其十大流通股东中仍出现了不少个人投资者。(魏宝松)

一季度末及半年末十大流通股东中均未出现基金且年内涨幅超 30% 个股

代码	简称	最新收盘价		机构半年末持股		上半年净利润	
		(元)	年内涨跌幅 (%)	(万股)	占流通 A 股比例 (%)	(万元)	同比 (%)
600988	ST 宝龙	19.70	133.97	-	-	27.80	-76.53
000007	零七股份	15.39	133.89	1 042.57	5.64	638.53	935.06
600401	海润光伏	5.71	109.35	-	-	-13 484.59	-158.44
000975	科学城	10.00	102.64	268.56	0.43	851.07	-13.01
600393	东华实业	8.27	94.59	354.05	1.22	1 909.80	28.68
600228	昌九生化	12.09	82.63	-	-	-7 044.96	-0.35
000663	永安林业	9.24	73.36	246.00	1.47	-1 302.83	2.94
600613	永生投资	13.88	70.10	-	-	1 244.41	-4.35
000908	ST 天一	7.90	69.89	-	-	-1 729.98	7.26
600800	天津磁卡	5.25	67.20	-	-	-1 455.32	-321.68
000863	三湘股份	5.71	63.14	-	-	10 935.90	19.18
600209	罗顿发展	6.49	61.85	-	-	159.17	-50.29
600774	汉商集团	8.92	61.59	-	-	350.28	14.63
600615	丰华股份	10.51	58.05	125.62	0.67	154.48	118.49
600745	中茵股份	9.45	57.50	108.77	0.33	7 107.24	1 969.12
000008	ST 宝利来	10.83	55.38	-	-	5.31	115.49
600691	* ST 东碳	15.89	54.42	511.20	6.26	-3 177.63	-36.98
000883	湖北能源	7.36	54.24	303.89	0.73	35 779.14	37.87
600039	四川路桥	5.21	53.90	-	-	23 616.25	2.57
代码	简称	最新收盘价		机构半年末持股		上半年净利润	
		(元)	年内涨跌幅 (%)	(万股)	占流通 A 股比例 (%)	(万元)	同比 (%)
002542	中化岩土	12.15	53.43	-	-	2 503.49	13.04
000018	ST 中冠 A	7.04	53.38	-	-	-418.71	49.14
002018	华星化工	6.90	53.33	331.44	1.22	-541.75	52.44
002443	金洲管道	7.95	53.19	175.00	1.21	4 891.11	68.25
600365	通葡股份	9.06	52.78	-	-	737.87	502.15
002272	川润股份	6.84	51.70	-	-	2 409.54	11.52
002684	猛狮科技	32.02	51.04	-	-	2 382.46	5.92
600766	* ST 国城	10.01	50.78	-	-	4 316.66	668.20
600193	创兴资源	11.09	50.09	-	-	7 623.40	1 323.63
000619	海螺型材	8.10	47.27	103.07	0.29	9 064.56	162.67
200160	ST 南江 B	1.52	44.76	-	-	-1 570.50	-285.96
000607	华智控股	4.90	44.12	170.22	0.35	725.82	145.89
600890	中房股份	4.37	43.28	-	-	-951.46	36.30
002135	东南网架	5.67	43.26	-	-	5 364.50	1.13
600478	科力远	23.00	42.86	379.26	1.20	-1 588.44	-185.83
600882	* ST 大成	9.73	41.42	-	-	-8 833.71	65.81
600629	棱光实业	7.62	41.37	-	-	853.49	-77.41
600841	上柴股份	10.27	39.98	-	-	9 718.16	-1.49
代码	简称	最新收盘价		机构半年末持股		上半年净利润	
		(元)	年内涨跌幅 (%)	(万股)	占流通 A 股比例 (%)	(万元)	同比 (%)
000691	* ST 黄海	4.76	8.68	-	-	-	-
002435	长江润发	10.76	8.30	-	-	-	-
000593	大通燃气	6.70	7.37	-90.26	-	-	-
000241	时代万恒	5.48	6.90	-	-	-	-
002423	中原特钢	8.19	6.62	-82.75	-	-	-
600229	青岛碱业	6.05	6.33	-	-	-	-
000055	方大集团	4.14	6.15	-69.84	-	-	-
002130	沃尔核材	9.04	5.72	-	-	-	-
000838	* ST 国兴	5.72	4.57	-110.79	-	-	-
002539	新都化工	10.74	4.36	-	-	-	-
600807	天业股份	7.67	4.21	-70.00	-	-	-
002330	得利斯	10.30	2.92	-	-	-	-
002263	隆基机械	12.40	2.27	-40.00	-	-	-
002307	北新路桥	6.22	1.30	-	-	-	-
002355	兴民钢圈	10.72	1.25	-	-	-	-
600355	精伦电子	4.13	0.73	-	-	-	-
002118	紫鑫药业	8.24	0.24	-62.15	-	-	-
002256	彩虹精化	5.06	0.09	-90.00	-	-	-

37 只逆势上涨股前三季度业绩预亏或预降

今年来 A 股市场整体大幅下挫, 而却有 829 只股票能够逆势上涨。这些股价逆势上涨的公司中有 304 家已经公布了三季度业绩预告, 其中 37 家公司三季度预亏或者预降, 虽然业绩并不理想, 但并没有影响其股价的上涨。

这 37 家业绩预亏或者预降但股价年内上涨的公司中有 10 家公司股票被特别处理或者被警示, 其中 *ST 东碳年内涨幅超过 60%, 但其上半年亏损 3177.63 万元, 较去年同期亏损进一步扩大, 公司预计三季度末继续亏损。ST 中冠 A 年内涨跌也超过了五成。

除一些 ST 股能够逆势上涨外, 金叶珠宝、金宇车城等业绩预降公司股价也都逆势上涨。金叶珠宝重组后变身珠宝企业, 公司上半年净

三季度业绩预亏、预降但全年股价上涨个股

代码	简称	最新收盘价 (元)	年内涨跌幅 (%)	三季度业绩预告 (最小值)	三季度业绩预告
600691	* ST 东碳	15.89	54.42	-	净利润亏损
000018	ST 中冠 A	7.04	53.38	-59.22	净利润-59.22% - -42.9%
000803	金宇车城	8.28	38.46	-118.98	净利润亏损 500 至 900 万元
000587	金叶珠宝	11.50	30.83	-76.84	净利润下降 70.95% -76.84%
600385	* ST 金泰	4.61	24.59	-	净利润亏损
600265	景谷林业	7.73	22.81	-	净利润可能为亏损
002513	蓝丰生化	12.54	21.47	-35.00	净利润下降 5 至 35%
000526	银润投资	7.85	19.85	-65.83	净利润下降 65.83 至 49.75%
600771	ST 东盛	7.40	19.74	-	净利润可能为亏损
000695	滨海能源	7.06	18.26	13.00	净利润增长 13 -20%
002002	ST 金材	8.35	17.77	-	净利润亏损 700 至 1,000 万
000033	新都酒店	4.23	16.85	-163.74	利润下降 119.78 至 163.74%
000555	ST 太光	6.67	16.00	-	净利润亏损约 600 万元
600203	福日电子	5.43	12.66	-	累计净利润大幅度降低
000074	中达股份	3.33	12.12	-	净利润仍将为亏损
000504	ST 传媒	5.28	11.16	-	净利润 -500 - -300 万元
600419	新疆天宏	8.37	9.84	-	净利润为负值
002442	龙星化工	4.95	9.47	-60.00	净利润下降 40 至 60%
600984	建设机械	5.46	8.98	-	净利润亏损
代码	简称	最新收盘价 (元)	年内涨跌幅 (%)	三季度业绩预告 (最小值)	三季度业绩预告
600579	* ST 黄海	4.76	8.68	-	净利润亏损
002435	长江润发	10.76	8.30	-	净利润下降 0 至 30%
000593	大通燃气	6.70	7.37	-90.26	净利润盈利约 260 万元