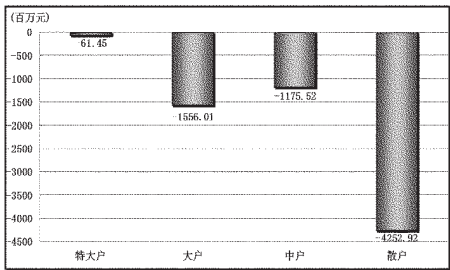


STCN 证券时报网.中国 http://data.stcn.com

资金策市 | Money Flow |

各类资金当日净流量对比



市场资金动态

Table with columns: 行业, 涨幅(%), 资金净流量(亿元), 特大户(亿元), 大户(亿元).

资金净流出行业前十

Table with columns: 行业, 资金净流出(亿元), 主力资金(亿元), 散户(亿元), 回报(%)

每日个股资金净流入(出)前十

Table with columns: 代码, 简称, 资金净流入(亿元), 主力资金(亿元), 日涨跌幅(%)

个股连续流入(出)天数排名

Table with columns: 代码, 简称, 连续流入天数, 累计净流入(亿元), 累计涨跌幅(%)

据 STCN 资金流向快报 (http://data.stcn.com/statisticalData.shtml) 数据显示, 10月15日, 沪深两市共流出资金 70.46 亿元, 连续第 3 个交易日净流出。其中, 沪市净流出 35.06 亿元, 深市净流出 35.40 亿元。主力资金合计流出 16.17 亿元。

指数方面, 上证 180 指数成份股投资资金流出 20.25 亿元, 深证成指成份股投资资金流出 2.17 亿元, 沪深 300 指数成份股投资资金流出 25.53 亿元。以股本规模计, 流通盘中大盘股资金流出 12.21 亿元, 中盘股资金流出 13.00 亿元, 小盘股资金流出 45.25 亿元。

行业方面, 按照衍生申万一级行业分类计, 有 3 个行业资金净流入, 22 个行业资金净流出。其中, 食品饮料流入资金 3.08 亿, 成为资金最关注的行业; 有色金属流出资金 17.40 亿, 有较明显的资金出逃现象。

有色金属业已连续 4 个交易日净流出资金, 共流出资金 38.89 亿, 为行业连续流出天数榜第一。

东方海洋已持续 22 个交易日净流入资金, 累计流入资金 9.58 亿, 居个股连续流入天数榜首位。中科合臣已持续 16 个交易日净流出资金, 累计流出资金 0.45 亿, 为个股连续流出天数榜第一。

股指期货方面, IF1210 合约收报 2302.40 点, 微跌 0.27%; 成交 45.09 万手, 持仓量减 3525 手, 收报 5.35 万手; 资金共流入 1.40 亿。

(本栏目数据来源: 名策数据)

融资融券业务市场运行周报

一、两融交易分析

1、上周整体交易情况。上周融资融券业务的余额环比小幅上升 4.65%。截至 10 月 12 日, 融资融券余额为 733.18 亿元, 其中, 融资余额为 716.72 亿元, 融券余额为 16.45 亿元。融资仍是两融业务的主体, 占去 97.76% 的份额, 融券业务仅占 2.24% 的份额。值得注意的是, 上周融资买入额环比大幅上升 32.67%, 但融资偿还额环比下降了 12.95%; 对于融券偿还量还是融券偿还量都大幅下降, 但是融券余额和融券余额却环比大幅上升, 其中, 融券余额上升的幅度达到 21.40%。总体而言, 上周两融业务有所回暖, 融资融券的余额环比小幅回升。

2、上周两融标的证券交易情况。上周, 融资融券增幅最高的 3 只标的股票分别是: 新湖中宝、盘江股份、江铃汽车, 值得注意的是, 排在融资融券增幅前十名的个股有 2 只属于机械仪器仪表行业, 2 只属于金融保险行业; 另外, 上周融券余额增幅最高的 3 只标的股票分别是: 嘉宝集团、歌华有线、中国铁建, 而融券券

额增幅前十名的个股中, 有 2 只来源于金融保险行业, 2 只来源于房地产行业。上周, 在 9 只融资融券标的 ETF 中, 有 5 只 ETF 标的券的融资融券余额环比上升, 其余 4 只环比下降, 其中, 交银施罗德基金管理有限公司旗下的治理 ETF 融资融券余额环比增幅最大, 达到 47.74%; 对于融券余额而言, 9 只 ETF 标的券的融券余额均环比大幅上升, 其中, 华泰柏瑞基金管理有限公司旗下的红利 ETF 的融券余额的环比增幅最大, 环比增幅达到 1148.20%。

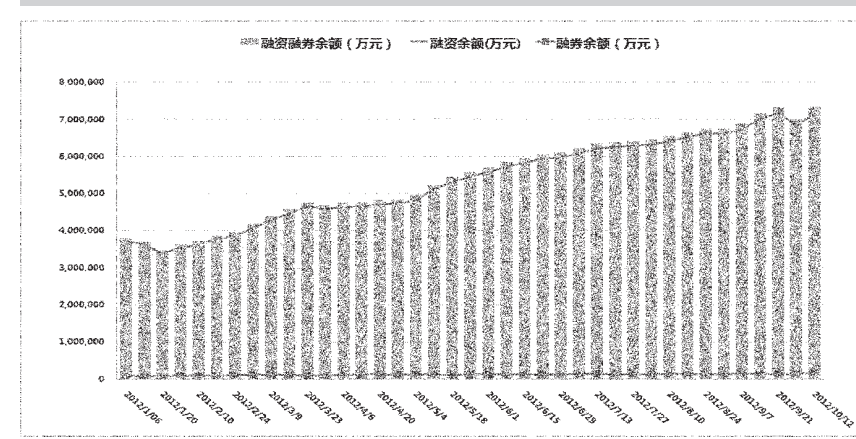
二、机构推荐与预警标的证券情况

1、研究机构推荐标的证券情况。据巨潮汇总各家券商研报数据, 上周获得机构推荐最多的前三只标的股票分别是保利地产 (20家)、万科 A (19家)、兰花科创 (17家)。上周机构推荐家数最多前 20 名标的股票主要来源于采掘业和房地产业。另外, 金属非金属行业、

社会服务业、石化塑胶行业、食品饮料行业等也有多只股票获得机构推荐。其中, 采掘业股票包括: 兰花科创、昊华能源、盘江股份、中国神华、中煤能源、潞安环能; 房地产业股票包括: 保利地产、首开股份、万科 A、荣盛发展、金地集团、招商地产。上周, 高盛高华给

予首开股份 12 元的最高目标价, 距其上周五收盘价有 81.82% 的上涨空间。而国泰君安对华侨城 A 的最高估价距其上周五收盘价也有 60% 以上的涨幅。上周, 在巨潮所搜集的各家券商研究报告中, 没有任何标的股票遭到研究机构出具预警报告。

今年以来各周末的融资融券余额情况



上周融资融券交易情况

Table with columns: 统计项目, 上周统计值, 环比前一增减(%)

融资融券余额、融券余额增幅前十名标的股票

Table with columns: 排名, 代码, 简称, 融资融券增幅(%)

ETF 基金融资融券余额、融券余额增幅情况

Table with columns: 代码, 简称, 融资融券增幅(%)

研究机构推荐标的的证券情况

Table with columns: 代码, 简称, 推荐家数, 最高目标价(元), 最高目标推荐价(元), 上周五收盘价(元)

研究机构推荐行业家数排名

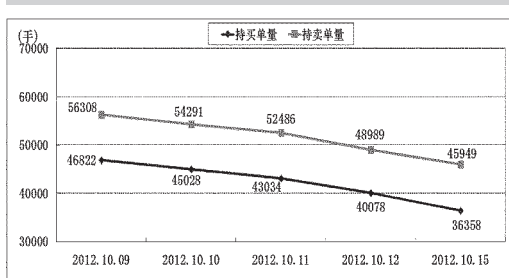
Table with columns: 行业名称, 推荐家数, 主要推荐机构

本周标的证券主要公开信息发布情况一览表

Large table with columns: 代码, 简称, 事件类别, 发生日期, 事件说明

数据来源: 深圳证券信息有限公司, 网络数据部编辑整理)

前 20 名会员持仓买单量和卖单量合计



主力合约期货行情

Table with columns: 品种, 开盘价, 最高价, 最低价, 收盘价, 涨跌幅(%)

股的IDEA日日星股

Table with columns: 代码, 简称, 关注度, 净流量(万元), 主力资金(万元), 反转级别, 最新价(元), 涨跌幅(%)

中金所结算会员持仓持仓排名

Table with columns: 名次, 会员简称, 持仓量(手), 持仓量(手), 持仓量(手)

部分连续上涨个股

Table with columns: 代码, 简称, 收盘价(元), 连续上涨天数, 累计涨幅(%)

部分连续下跌个股

Table with columns: 代码, 简称, 收盘价(元), 连续下跌天数, 累计跌幅(%)

(注: 数据基于模型测算, 不构成投资建议, 仅供投资者参考。更多详情: http://idea.stcn.com)