深沪证券市场总貌

更多精彩数据 http://data.stcn.com

2012·10·16 星期二

主要股指当日走势

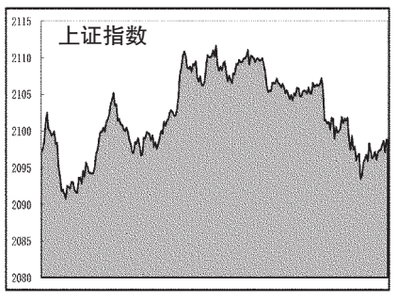

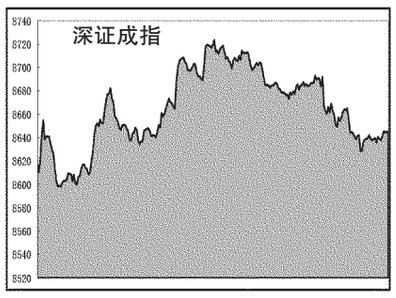

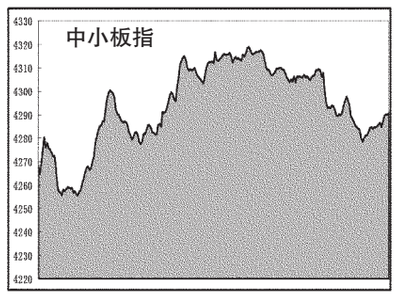

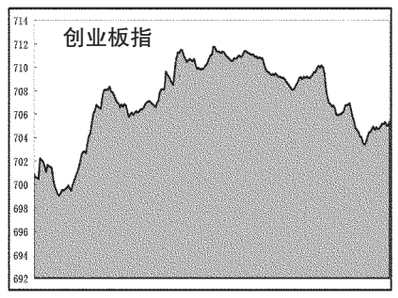

海外主要股市

市场	收盘	涨跌	涨跌幅(%)
台湾加权	7471.02	52.12	0.7
恒生指数	21207.07	58.82	0.28
国企指数	10367.46	-8	-0.08
红筹指数	4112.73	47.2	1.16
道琼指数	13424.23	95.38	0.72
纳斯达克	3064.18	20.06	0.66
纽西兰50	3940.7	24.33	0.62
悉尼AOI	4513.9	8.4	0.19
日经指数	8701.31	123.38	1.44
东证指数	732.4	9.41	1.3
韩国综指	1941.54	15.95	0.83
海峡指数	3046.81	3.76	0.12
俄RTS指	1475.47	8.65	0.59
金融时报	5839.97	34.36	0.59
巴黎CAC	3439.16	18.88	0.55
德DAX指	7313.74	52.49	0.72
瑞士指数	6727.99	23.78	0.35
荷兰指数	331.48	2.03	0.62

截止时间:2012年10月16日17点

国际主要黄金市场行情

品种	开盘价	最高价	最低价	收盘价	收盘价(人民币/克)	日期
伦敦黄金	1752.8	1753.6	1728.7	1736.39 美元/盎司	352.85	10.15
纽约期金	1755.2	1755.5	1729.7	1737.6 美元/盎司	353.10	10.15
东京期金	4409	4428	44074424	日元/克	344.28	10.16
香港黄金	16100	16170	16100	16170 港元/港两	352.32	10.16
沪Au99.95	351.00	351.74	350.90	351.65	-	-
沪Au99.99	354.99	354.99	350.00	351.64	-	-
沪Au100g	351.51	352.50	350.00	351.66	-	-
沪Au(T+D)	352.33	352.52	349.51	351.51	-	-
沪Pt99.95	346.00	347.50	343.00	347.21	-	-
沪Ag(T+D)	6838	6850	6739	6801	-	-

注:金价数据由www.24k99.com提供;截止时间:2012年10月16日17点05分

主要货币兑美元行情

币种	买入	卖出	涨跌幅(%)
欧元/美元	1.3015	1.3017	0.53
英镑/美元	1.6091	1.6094	0.15
美元/日元	78.87	78.9	0.32
澳元/美元	1.0277	1.028	0.3
美元/加元	0.9821	0.9826	0.19
美元/瑞郎	0.9287	0.929	-0.46
美元/港元	7.7503	7.7512	0
纽元/美元	0.8146	0.8153	-0.4
美元/新加坡元	1.2213	1.222	0
美元/新台币	29.163	29.173	-0.1

上海银行间同业拆放利率

期限	Shibor(%)	涨跌(BP)	期限	Shibor(%)	涨跌(BP)
O/N	2.2058	16.50	3M	3.6994	0.02
1W	2.7933	1.91	6M	4.0889	0.08
2W	3.1988	-3.25	9M	4.2560	-0.01
1M	3.6283	1.16	1Y	4.4001	0.00

传播文化行业涨跌幅分布

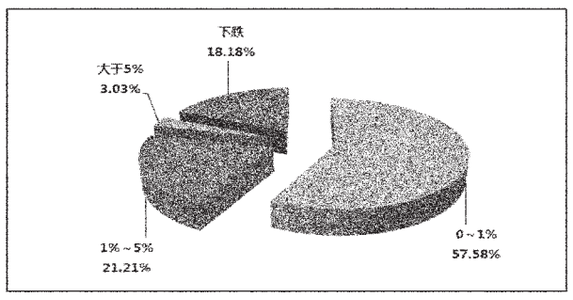

昨日盘中传媒股一度跃跃欲试，但最终并没有集体上涨，仅皖新传媒1只个股涨停。午后开盘，皖新传媒急速拉升至涨停，文化传播股也有一定的集体上涨动作，但随后动力明显不足，虽然八成个股上涨，但涨幅多数不足1%。前期市场关注较高的吉视传媒等并没有持续大涨，行业也并没有因诺贝尔文学奖被持续炒作。

昨日涨幅排名前五白酒股

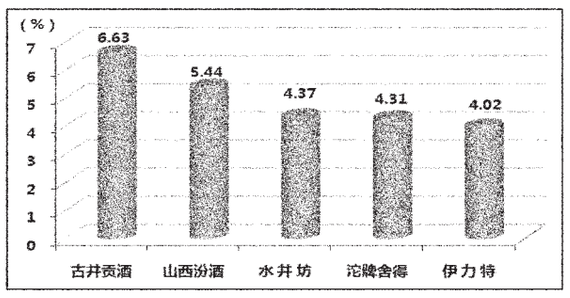

今年上半年酿酒行业强劲反弹，并在年中达到巅峰。尽管7月中旬以来板块跟随大盘出现调整，并且一度强势补跌，但近日有所企稳。昨日，白酒股一马当先，平均涨幅近4%，其中，古井贡酒和山西汾酒涨幅居前，分别上涨6.63%和5.44%。若从节后累计涨幅来看，古井贡酒和山西汾酒依然领先，累计上涨9.24%和13.59%。

各行业平均市盈率

行业	沪深两市 公司数量	沪深两市 静态市盈率(倍)	沪深两市 滚动市盈率(倍)	中小板 公司数量	中小板 静态市盈率(倍)	中小板 滚动市盈率(倍)	创业板 公司数量	创业板 静态市盈率(倍)	创业板 滚动市盈率(倍)
采掘业	64	11.97	12.61	8	23.78	23.04	5	41.72	41.15
传播与文化产业	36	31.43	27.02	2	78.03	32.21	11	46.14	39.38
电力、煤气及水的生产和供应业	75	22.14	20.34	4	24.83	27.84	0	-	-
电子	150	29.95	28.11	59	40.65	39.69	44	27.35	27.18
房地产业	132	13.81	13.43	7	13.29	12.86	0	-	-
纺织、服装、皮毛	77	17.69	18.06	31	21.70	22.14	0	-	-
机械、设备、仪表	485	15.68	15.82	167	22.88	24.16	100	25.73	25.65
建筑业	53	10.89	11.12	19	36.16	32.46	3	41.48	38.84
交通运输、仓储业	81	10.76	11.66	7	19.49	19.22	3	25.44	23.17
金融、保险业	41	7.97	7.34	3	17.33	15.34	0	-	-
金属、非金属	199	17.39	18.24	72	27.42	29.82	14	27.97	31.81
木材、家具	12	26.13	25.77	7	26.40	23.57	0	-	-
农、林、牧、渔业	45	32.64	35.00	12	24.46	25.27	7	33.44	31.61
批发和零售贸易	129	17.87	17.71	24	15.26	15.96	2	49.90	48.15
其他制造业	25	16.71	27.86	15	26.31	32.61	3	40.49	42.99
社会服务业	82	25.57	23.49	17	35.67	32.43	18	44.45	41.61
石油、化学、塑胶、塑料	260	21.77	23.78	93	23.80	27.04	37	30.18	30.00
食品、饮料	95	28.72	23.90	30	34.15	27.89	5	48.33	39.02
信息技术业	205	31.41	31.09	61	32.70	32.90	77	32.60	33.13
医药、生物制品	147	29.63	29.51	38	28.90	29.05	23	43.41	37.80
造纸、印刷	47	24.45	29.44	23	25.05	28.55	3	36.09	31.36
综合类	53	25.69	21.23	1	22.32	22.21	0	-	-

数据来源:深圳证券信息有限公司

股价指数

指数名称	收市	比前日±%
沪深300	2298.16	0.14
上证指数	2098.81	0.01
深证成指	8645.54	0.27
深证综指	862.14	0.31
中小板指数	4290.57	0.39
创业板指数	705.39	0.49
深证100指数	3102.77	0.20
上证B指	220.53	0.33
深证成份B	4128.15	1.05

市场规模

项目		深市	沪市
市价总值(亿元)	A股	68945.56	145583.63
	B股	772.61	696.98
	基金	1500.68	263.68
流通市值(亿元)	A股	44366.11	120788.32
	B股	765.81	696.98
	基金	1498.38	261.32
发行总额(亿股/亿份)	A股	7019.66	24415.21
	B股	162.39	135.92
	基金	1874.10	320.00

交易情况

项目		深市	比前日±%	沪市	比前日±%	深沪市	比前日±%
成交量	A股(万股)	473126.89	-3.41	577325.46	6.91	1050452.35	2.00
	B股(万股)	2280.04	-14.54	2205.92	6.58	4485.96	-5.31
	基金(万份)	276945.78	30.58	28946.97	-52.65	305892.75	11.96
成交笔数	A股(万笔)	301.88	-3.81	279.57	5.82	581.45	0.59
	B股(万笔)	1.22	-13.45	1.03	16.03	2.25	-2.10
	基金(万笔)	6.36	10.09	2.12	37.76	8.48	15.91
成交额	A股(亿元)	489.95	-0.16	472.14	11.17	962.09	5.10
	B股(亿元)	1.29	-3.94	0.98	14.55	2.27	3.28
	基金(亿元)	19.04	22.78	14.81	80.67	33.85	42.79
平均市价	A股(元)	10.78	9.74	5.97	0.00	6.82	0.09
	B股(港元/美元)	5.81	0.44	0.80	0.34	4.89	0.38
动态市盈率	A股(倍)	23.18	0.35	10.19	0.00	12.41	0.12
	B股(倍)	11.27	0.45	11.24	0.63	11.26	0.59

开放式基金净值

基金代码	基金名称	份额净值(元)	日涨长率(%)	累计份额净值(元)
	保本			
020018	国泰金鹰保本混合	1.0050	0.00	1.0980
080007	长盛同鑫保本混合	1.0080	0.00	1.0390
080015	长盛同鑫二号	1.0070	0.10	1.0070
090013	光大保本混合	1.0390	0.00	1.0390
090019	大成景恒保本混合	0.9960	-0.10	0.9960
161902	万家保本混合	1.0290	-0.05	1.7446
163411	兴业保本	1.0000	0.00	1.0000
180002	银华保本	1.0224	-0.02	1.0411
180028	银华永祥保本混合	1.0730	-0.09	1.0730
200016	长城保本混合	1.0000	0.00	1.0000
202202	南方避险	2.4568	0.04	3.0958
202211	南方恒元	1.0340	0.10	1.2270
202212	南方保本混合	1.0590	0.09	1.0590
206013	鹏华金钥匙保本混合	1.0150	0.10	1.0050
210006	金鹰保本混合	1.0540	0.09	1.0540
217020	招商安达保本	1.0870	0.09	1.0870
217024	招商金葵保本混合	0.9990	0.00	0.9990
270024	广发聚祥保本	1.0460	0.10	1.0460
290012	泰信保本混合	1.0360	-0.29	1.0360
320015	诺安保本混合	1.0610	0.00	1.0610
320020	诺安证券金融保本混合	1.0080	0.00	1.0080
393001	中海保本混合	1.0050	0.00	1.0050
470018	汇添富保本混合	1.0420	0.00	1.0420
487016	工银保本混合	1.0420	0.10	1.0420
519676	银河保本混合	1.0550	0.09	1.0550
519710	交银保本混合	1.0110	0.10	1.0110
620007	金元惠保保本混合	1.0280	0.10	1.0480
	股票			
000001	华夏成长混合	0.9150	-0.22	3.0160
000011	华夏大盘精选混合	7.3330	-0.11	11.0310
000021	华夏优势增长股票	1.0340	0.00	2.2040
000022	华夏复兴股票	1.0060	0.10	1.0060
000061	华夏盛世股票	0.7000	0.14	0.7000
002001	华夏回报混合	1.2270	0.25	3.3440
002011	华夏回报二号混合	0.9420	0.21	2.9600
002021	华夏策略混合	1.5490	0.26	1.2490
020001	国泰金鹰增长股票	0.7680	0.52	3.7720
020003	国泰金龙行业混合	0.4260	0.95	3.3750
020005	国泰金龙债券混合	0.6750	0.30	2.8230
020010	国泰金牛创新股票	0.9400	0.64	1.0950
020015	国泰金石优势股票	0.5900	0.91	1.0440
020021	国泰金龙ETF联接基金	0.8330	0.12	0.8330
020023	国泰事件驱动股票	1.0230	0.69	1.0230
020026	国泰成长优选股票	0.9350	0.54	0.9350
025401	国泰金龙精选股票	0.7570	-1.72	0.8730
040005	华安宏利股票	1.9679	-0.01	2.5879
040007	华安中小盘成长股票	0.8925	0.33	2.2074
040008	华安策略优选股票	0.5708	-0.45	2.1071
040011	华安核心股票	0.8482	-0.12	1.3482
040015	华安动态灵活配置混合	0.8160	0.37	0.8160
040016	华安行业轮动股票	0.8774	0.15	0.8774
040020	华安外延式主题股票	0.8200	0.49	0.8200
040025	华安科技动力股票	0.9760	0.00	0.9760
040035	华安量化多策略股票	0.9010	0.00	0.9990
040180	华安上证180ETF联接	0.7540	-0.13	0.7540
040190	华安上证龙头ETF联接	0.7900	-0.25	0.7900
050001	博时价值股票	0.3010	-1.15	3.1790
050004	博时精选股票	1.7666	0.63	2.6816
050008	博时第三产业	0.9890	0.61	2.6080
050009	博时双月债	0.2470	0.20	2.4350
050010	博时特许价值	0.9630	0.21	1.3080
050014	博时创业成长股票	0.8900	0.11	0.9130
050018	博时精选股票B	0.7250	0.42	0.7250
050021	博时深证基本面200ETF联接	0.6846	0.01	0.6846
050024	博时上证自然资源ETF联接	0.8587	-0.06	0.8587
050026	博时医药股票	1.0100	0.30	1.0100
050201	博时增长债券	0.6110	-0.16	2.0660
070001	嘉实成长收益	0.6147	0.72	3.0253
070002	嘉实精选股票	4.7550	1.00	5.3500
070006	嘉实服务基金	3.7000	5.54	4.0800
070013	嘉实精选	1.3460	0.67	1.7120
070017	嘉实主题	0.8130	0.37	0.8930
070019	嘉实价值优势股票	0.9240	0.65	0.9560
070021	嘉实主题新动力股票	0.8050	0.50	0.8050
070022	嘉实领先成长股票	0.9390	0.54	0.9390
070023	嘉实精选基本面120股票	0.7935	0.01	0.7935
070027	嘉实周期优选股票	0.9770	-0.20	0.9770
070030	嘉实中小盘价值股	0.9273	0.44	0.9273
070032	嘉实新经济股票	1.0000	0.40	1.0000
070099	嘉实优质	0.8850	0.80	1.7810
080001	长盛成长价值	0.7850	0.26	2.7290
080005	长盛动力先锋股票	0.8250	0.24	0.8650
080008	长盛同祥区资源股票	1.0700	0.70	1.0070
080012	长盛电子信息产业股票	0.9560	0.53	0.9710
080015	长盛动力股票	0.6388	0.43	3.3188
090003	大成蓝筹稳健	0.6071	0.50	3.1771
090004	大成精选增值混合	0.7410	0.45	2.7435
090006	大成策略股票	0.6210	0.65	2.5420
090007	大成回报	0.8110	0.37	1.5050
090009	大成行业轮动	0.7360	0.41	0.7360
090011	大成核心双动力	0.7580	0.53	0.7580
090015	大成内需增长股票	0.8570	0.35	0.8570
090018	大成新锐产业股票	0.9610	0.31	0.9610
090020	大成景阳领先股票	0.9990	0.00	1.0050
100020	富国天益价值	0.7947	0.44	3.8060
100022	富国天瑞强势	0.7146	0.15	3.1267
100026	富国天合	0.7195	-0.29	2.1370
100032	富国中证红利指数增强	0.9420	-0.21	1.5120
100039	富国潜能恢复股票	0.8560	1.18	0.8760
100053	富国天信价值股票	0.7350	0.10	0.7350
100056	富国低碳环保股票	0.8510	0.24	0.8510
100060	富国高新技术股票	0.9800	0.41	0.9800
110002	易方达策略成长混合	3.1910	0.63	4.1810
110003	易方达稳健收益股票	0.9212	0.01	2.2612
110005	易方达价值成长混合	1.0814	0.33	1.1714
110011	易方达中小盘股票	1.3846	0.72	1.4246
110012	易方达平衡配置混合	1.0000	0.00	1.0000
110013	易方达科技股票	1.0600	0.47	5.0220
110015	易方达行业领先股票	1.0410	1.17	1.1210
110021	易方达创业板ETF联接	0.7525	0.24	0.7525
110022	易方达消费行业股票	0.8480	0.71	0.8480
110023	易方达医疗保健行业股票	1.0040	1.01	1.0040
110025	易方达资源行业股票	0.8170	0.41	0.8170
110026	易方达创业板ETF联接	0.9104	0.45	0.9104
110029	易方达科讯股票	0.5889	0.75	3.7770
110030	易方达沪深300价值ETF	0.8050	0.10	1.0160
110032	易方达沪深300非银ETF	0.6260	-0.23	0.8760
163402	兴业全球轻资产	0.9610	0.63	0.9610
163503	大成核心成长	0.4777	0.67	1.9421
163801	中银证券	1.1468	0.84	3.3568
163803	中银增长	0.6295	0.93	2.6158
163805	中银策略	0.9491	0.75	1.2791
163807	中银优势	0.9907	0.52	1.1987
163808	中银蓝筹混合	0.8990	0.56	0.9190
163818	中银中小盘成长股票	0.9450	0.64	0.9450
163819	中银证券新动力股票	1.0550	0.00	1.0850
163822	中银主题策略股票	1.0000	-0.10	1.0020
163826	中银双利	0.8700	0.69	0.8860
165508	信诚全球股票	0.8660	0.70	0.8660
165511	信诚中证500指数分级	0.6710	0.30	0.6960
165512	信诚新机遇股票	0.9280	0.54	0.9280
165516	信诚深证500指数动力	0.6900	0.00	0.7100
166001	中欧新趋势	0.6568	0.18	0.9168
166005	中欧价值	0.9780	0.62	0.9780
166006	中欧新型优势	0.7556	0.11	0.8056
166009	中欧动力	0.9634	0.58	0.9634
166011	中欧盛世	0.9500	0.00	0.9500
180010	银华风格配置	1.2983	0.22	2.8583
180012	银华富裕主题	0.9434	0.36	1.8964
180013	银华领先	0.9650	0.15	1.3450
180014	银华保本增值	0.9900	0.00	0.9900
180033	银华上证50等权ETF联接	1.0050	0.00	1.0050
200006	长城消费增值	0.8283	0.77	2.2683
200008	长城品牌	0.6249	-0.02	0.6249
200010	长城双动力	0.7310	0.73	0.9378
200012	长城中小盘股票	0.7810	1.03	0.7810
200015	长城优化升级股票	1.0330	0.49	1.0330
200017	长城健康股	0.7810	0.42	2.6160
200020	长城久利债券	0.4283	0.42	1.6756
202003	南方绩优成长	1.1118	1.02	2.0285
202005	南方稳健	0.8423	0.26	0.8423
202007	南方隆元	0.5380	0.37	0.5380
202009	南方盛元	0.7410	0.41	0.8390
202011	南方价值	1.0020	0.60	1.5220
202015	南方深证500	0.8010	0.13	0.9610
202017	南方深圳成份ETF联接	0.6747	0.25	0.6747
202019	南方策略	0.6330	0.48	0.6530
202021	南方小康ETF联接	0.7052	0.06	0.7252
202025	南方380ETF联接	0.8022	0.40	0.8022
206001	鹏华行业成长	0.8291	0.33	3.3732
206002	鹏华精选成长股票	0.7470	0.95	2.7470
206005	鹏华证券及金融股票	0.8060	0.50	0.8060
206007	鹏华消费优选	0.7950	1.02	0.7950
206008	鹏华新兴产业	0.9520	0.00	0.9520
206010	鹏华深证民营ETF联接	0.7681	0.09	0.7681
206011	鹏华价值精选股票	0.9250	-0.11	0.9250
210001	金鹰成份优选混合	0.5483	-0.18	2.2088
210002	金鹰红利价值混合	0.8204	0.11	1.2084
210003	金鹰行业优势股票	0.6649	0.44	0.6649
210004	金鹰稳健成长股票	0.6310	-0.16	0.8110
210005	金鹰主题优势股票	0.6150	0.16	0.6150
210006	金鹰核术指数增强	0.7034	0.29	0.7034
210008	金鹰策略配置股票	0.8822	0.34	0.8822
210009	金鹰新型产业股票	0.9660	0.63	0.9660
210010	金鹰主题优势	0.7180	-0.28	0.8780
210011	金鹰中小盘股票	1.0090	0.50	1.0090
210012	金鹰红利价值股票	0.9280	0.31	1.3980
210013	金鹰资源优选	0.7700	0.39	0.7700
210014	金鹰核心价值股票	0.7130	0.42	0.7330
210015	金鹰稳健成长股票	0.7950	0.63	0.7950
210016	金鹰中小盘成长	1.0050	0.20	1.0050
210017	金鹰核心主题股票	0.7059	-0.22	0.9090
210018	金鹰核术增长股票	0.8963	0.78	1.1623
210019	金鹰核新产业股票	0.8596	0.28	0.9796
210020	金鹰核术成长股票	0.8700	0.00	1.0000
210021	金鹰核术价值股票	0.8241	0.30	0.8541
210022	金鹰核术优势股票	1.0310	0.19	1.0310
210023	金鹰核术中国优势	1.6041	0.11	4.1641
210024	金鹰核术盘蓝筹	0.7960	0.51	0.7960
210025	金鹰核术主题股票	0.2582	0.22	3.9782
210026	金鹰核术增长内蒙古	0.8963	0.78	1.1623
210027	金鹰核术品质生活股票	1.0960	1.11	1.0960
210028	金鹰核新兴动力股票	1.1310	0.88	1.1410
210029	金鹰核术行业动力股票	0.8630	0.36	0.8330
210030	金鹰核术焦点	1.0690	1.12	1.3090
210031	金鹰核术成长股票	1.0760	0.37	1.5460
210032	金鹰核术新兴产业股票	1.1457	0.00	1.1457
210033	金鹰核术行业动力股票	0.8400	-0.12	0.8400
210034	金鹰核术行业周期轮换股票	1.1270	0.27	1.1270
210035	金鹰核术新市场	0.8460	0.25	0.8160
210036	金鹰核术灵活主题	0.8860	0.45	0.8860
210037	金鹰核术行业	0.7450	0.40	0.7450
210038	金鹰核新兴动力股票	0.6962	0.75	2.5962
210039	金鹰核术增长内蒙古	0.8227	0.22	1.2177
210040	金鹰核新兴产业股票	0.8790	0.80	0.9160
210041	金鹰核新兴动力股票	0.8350	0.93	0.9120
210042	金鹰核新兴动力股票	0.9060	0.21	1.3200
210043	金鹰核新兴动力股票	0.8630	0.58	0.8630
210044	金鹰核术产业动力	0.6550	1.24	0.6550
210045	金鹰核术主题股票	0.7190	0.84	0.7190
210046	金鹰核新兴产业股票	1.5528	0.66	1.5528
210047	金鹰核新兴产业股票	0.8611	0.86	0.8611
210048	金鹰核术增长	1.2799	0.12	1.3599
210049	金鹰核新兴产业	0.7940	0.00	0.8240
210050	金鹰核新兴产业股票	0.8869	0.81	0.8869
210051	金鹰核新兴产业股票	0.9190	0.44	0.9190
210052	金鹰核新兴产业股票	1.1580	0.70	1.1580
210053	金鹰核新兴产业股票	0.7560	0.53	2.5480
210054	金鹰核新兴产业股票	0.7850	0.64	1.1560
210055	金鹰核新兴产业股票	0.8810	0.57	0.8810
210056	金鹰核新兴产业股票	0.6730	-0.15	0.6730
210057	金鹰核优选行业股票	0.9230	1.10	0.9230
210058	金鹰核新兴产业股票	0.6640	0.30	0.6640
210059	金鹰核新兴产业股票	0.8430	0.24	0.8430
210060	金鹰核新兴产业股票	0.8750	0.92	0.8750
210061	金鹰核新兴产业股票	0.8293	0.69	0.9293
210062	金鹰核新兴产业股票	0.8294	0.63	0.8294
210063	金鹰核新兴产业股票	0.8892	0.15	0.8892
210064	金鹰核新兴产业股票	0.5474	-0.15	1.2719
210065	金鹰核新兴产业股票	1.7040	0.95	1.7040
210066	金鹰核新兴产业股票	0.8230	0.86	0.8230
210067	金鹰核新兴产业股票	0.6820	0.44	0.8120
210068	金鹰核新兴产业股票	1.0030	0.20	1.0030
210069	金鹰核新兴产业股票	0.7801	0.14	0.7801
210070	金鹰核新兴产业股票	0.8810	-0.11	0.8810
210071	金鹰核新兴产业股票	0.9130	1.00	0.9430
210072	金鹰核新兴产业股票	0.7380	0.26	0.7740
210073	金鹰核新兴产业股票	0.7387	0.00	1.1387
210074	金鹰核新兴产业股票	0.7740	0.26	0.7740
210075	金鹰核新兴产业股票	0.9650	0.00	0.9980
210076	金鹰核新兴产业股票	0.7450	0.00	0.7450
210077	金鹰核新兴产业股票	0.7740	0.00	0.7740
210078	金鹰核新兴产业股票	0.8869	0.81	0.8869
210079	金鹰核新兴产业股票	0.9190	0.44	0.9190
210080	金鹰核新兴产业股票	1.1580	0.70	1.1580
210081	金鹰核新兴产业股票	0.7560	0.53	2.5480
210082	金鹰核新兴产业股票	0.7850	0.64	1.1560
210083	金鹰核新兴产业股票	0.8810	0.57	0.8810
210084	金鹰核新兴产业股票	0.6730	-0.15	0.6730
210085	金鹰核新兴产业股票	0.9230	1.10	0.9230
210086	金鹰核新兴产业股票	0.6640	0.30	0.6640
210087	金鹰核新兴产业股票	0.8430	0.24	0.8430
210088	金鹰核新兴产业股票	0.8750	0.92	0.8750
210089	金鹰核新兴产业股票	0.8293	0.69	0.9293
210090	金鹰核新兴产业股票	0.8294	0.63	0.8294
210091	金鹰核新兴产业股票	0.8892	0.15	0.8892
210092	金鹰核新兴产业股票	0.5474	-0.15	1.2719
210093	金鹰核新兴产业股票	1.7040	0.95	1.7040
210094	金鹰核新兴产业股票	0.8230	0.86	0.8230
210095	金信40股B	1.066	2.80	0
210096	商品B	0.8	-333	27583
210097	商品B	0.898	-1.10	519
210098	同庆800A	1.041	0.19	1111
210099	同庆B	0.953	-4.32	58
210104	华安300A	0.927	0.11	36
210105	华安300B	0.994	1.12	28
210106	华安100A	0.900	0.00	394
210109	国投100B	0.972	0.21	403
210110	华商500A	1.026	-0.19	15
210111	华商500B	0.958	0.63	132
210112	华商100ETF	0.500	0.00	87596
210113	华商小板