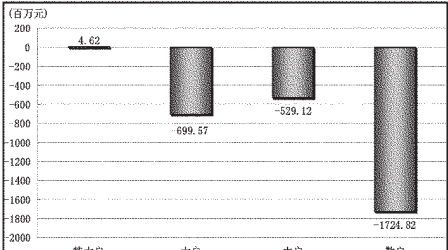


STCN 证券时报网·中国 http://data.stcn.com

资金策市 Money Flow

各类资金当日净流量对比



市场资金动态

Table with columns: 行业, 涨幅(%), 资金净流量(亿元), 特大户(亿元), 大户(亿元)

资金净流出行业前十

Table with columns: 行业, 资金净流量(亿元), 主力资金(亿元), 散户(亿元), 回报(%)

每日个股资金净流入(出)前十

Table with columns: 代码, 简称, 资金净流入(亿元), 主力资金(亿元), 日涨跌幅(%)

净流入排名

Table with columns: 代码, 简称, 资金净流入(亿元), 主力资金(亿元), 日涨跌幅(%)

净流出排名

Table with columns: 代码, 简称, 资金净流出(亿元), 主力资金(亿元), 日涨跌幅(%)

个股连续流入(出)天数排名

Table with columns: 代码, 简称, 连续流入天数, 累计净流入(亿元), 累计涨跌幅(%)

个股连续流出(出)天数排名

Table with columns: 代码, 简称, 连续流出天数, 累计净流出(亿元), 累计涨跌幅(%)

据 STCN 资金流向快报 (http://data.stcn.com/statisticalData.shtml) 数据显示, 10月17日, 沪深两市共流出资金 29.49 亿元...

指数方面, 上证 180 指数成份股合计资金流出 8.37 亿元, 深证成指成份股资金流出 2.53 亿元...

行业方面, 按照衍生申万一级行业分类, 有 2 个行业资金净流入, 23 个行业资金净流出...

银行业已持续 2 个交易日净流入资金, 共流入资金 5.19 亿, 居行业连续流入天数榜首位...

恒生科技已持续 10 个交易日净流入资金, 累计流入资金 2.55 亿, 居个股连续流入天数榜首位...

股指期货方面, IF1210 合约收报 2309.40 点, 微涨 0.40%; 成交 47.84 万手...

(本栏目数据来源: 名策数据)

淘金破发新股 18 只白马股或被错杀

今年以来已有 154 只新股上市, 尽管节后大盘微涨, 但破发发行价的新股数量仍在增加...

值得注意的是, 在目前破发的新股中, 仍有部分业绩优良的新股存在被错杀可能性...

具体来看, 18 只新股中有 12 只已经公布前三季度业绩预告, 若以业绩预计增幅均值来统计, 这 12 只个股预计增幅均超过 20%...

今年 3 月上市的京威股份虽然业绩增幅不及裕兴股份, 但经营现金流同比增长大幅增长...

20%, 算术平均增幅约为 30%, 而 12 只新股中不乏资金充足新股。

比较典型的是裕兴股份, 目前破发幅度已经高达 26.82%, 股价表现与其业绩并不成正比...

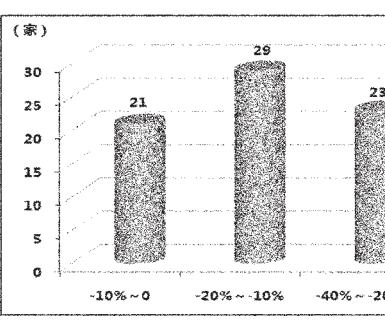
今年 3 月上市的京威股份虽然业绩增幅不及裕兴股份, 但经营现金流同比增长大幅增长...

利润增长 10%-40%。上半年京威股份经营现金流高达 1.82 亿元...

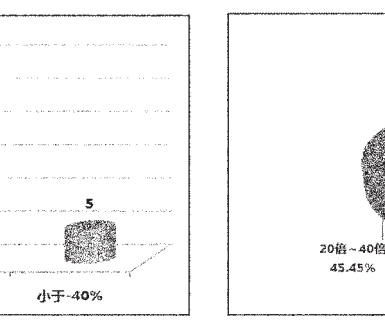
18 只个股中, 有 6 只个股尚未公布前三季度业绩预告, 不过从这 6 只个股上半年业绩情况来看...

今年以来市场依然低迷, 导致一些优质个股被市场错杀, 业绩有保障并且资金充裕的破发新股, 在大盘企稳后, 或可获得市场资金的关注。

今年上市新股破发幅度分布



破发新股动态市盈率分布



8 只预增新股破发幅度超两成

统计显示, 以昨日复权收盘价和发行价相比, 逾五成今年上市新股处于破发状态...

从上市首日涨跌幅来看, 41 只新股上市首日即破发, 加加食品和利君股份等 7 只新股上市首日破发幅度超 10%...

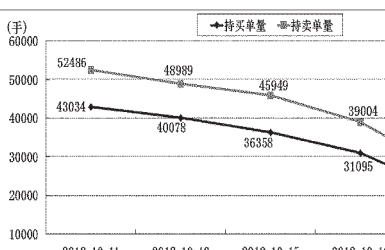
以昨日复权收盘价和发行价相比, 78 只破发新股中, 有 21 只破发幅度小于 10%, 而有 28 只新股目前破发幅度超过 20%...

从目前已经公布前三季度业绩预告的新股来看, 82 只预增, 其中 50 只节后上涨, 占比六成...

从中金所结算会员成交持仓排名来看, 持仓量前五名的会员, 持仓量分别为 1.1 亿手、1.0 亿手、0.9 亿手、0.8 亿手、0.7 亿手...

持仓量前五名的会员, 持仓量分别为 1.1 亿手、1.0 亿手、0.9 亿手、0.8 亿手、0.7 亿手...

前 20 名会员持仓买单和卖单量合计



中金所结算会员成交持仓排名

Table with columns: 成交持仓排名, 持仓量, 持仓量, 持仓量, 持仓量, 持仓量

部分连续上涨个股

Table with columns: 代码, 简称, 收盘价(元), 连续上涨天数, 累计涨幅(%)

今年上市新股 10 月 8 日以来涨跌幅排名

Table with columns: 代码, 简称, 上市日期, 上市首日涨跌幅(%)

主力合约期货行情

Table with columns: 品种, 开盘价, 最高价, 最低价, 收盘价, 结算价, 涨跌(元)

部分连续下跌个股

Table with columns: 代码, 简称, 收盘价(元), 连续下跌天数, 累计跌幅(%)

股的IDEA日日股

Table with columns: 代码, 简称, 关注度, 净流量(万元), 主力资金(万元)

今年上市新股最新收盘价较发行价折溢价幅度排名

Large table with columns: 代码, 简称, 净利润(万元), 经营性现金流净额(万元), 收盘价较发行价折溢价幅度(%)

(专题数据由上海聚源数据服务有限公司提供, 数据来源于上市公司公告, 若有出入, 请以公告为准)

(注: 数据基于模型测算, 不构成投资建议, 仅供投资者参考。更多详情: http://idea.stcn.com)