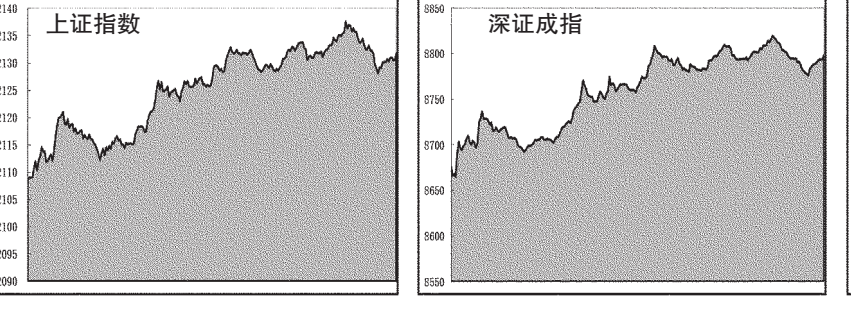


深证证券市场总貌

更多精彩数据 http://data.szse.cn

主要股指当日走势



海外主要股市

Table of international major stock markets including Hong Kong, US, Europe, and Japan, listing indices like 恒生指数, 道琼斯工业平均指数, etc.

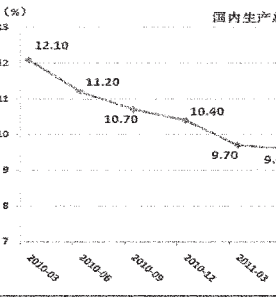
国际主要黄金市场行情

Table of international gold market prices for various gold bars and coins, including 伦敦现货金, 美国现货金, etc.

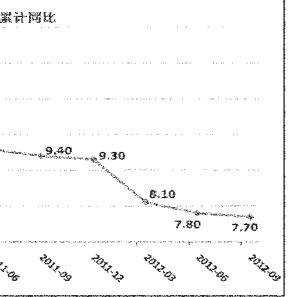
主要货币兑美元行情

Table of major currencies against the US dollar, including 欧元, 英镑, 港币, etc.

GDP连续两季增速 破8"



昨日沪深保万金四大房企涨幅分布



各行业平均市盈率

Table of average P/E ratios for various industries such as 采掘业, 制造业, 房地产业, etc.

昨日三季度宏观数据披露, 在经济见底预期, 以及人民币连创新高影响下, 加之地产自身业绩好于市场预期, 地产股昨日全线爆发。中航地产、华远地产、中房股份、三湘股份和光华控股等个股涨停, 整体来看, 近200个个股涨幅逾5%。招保万金四大房企昨日均有不俗表现, 其中保利地产涨幅高达6.42%。

上市基金净值

Table of net asset values for various listed funds, including 基金名称, 净值, etc.

股价指数

Table of stock price indices for various markets and sectors.

市场规模

Table of market scale data including 成交金额, 成交量, etc.

初步测算, 前三季度国内生产总值353480亿元, 按可比价格计算, 同比增长7.7%。其中, 一季度增长8.1%, 二季度增长7.6%, 三季度增长7.4%。分产业看, 第一产业增加值33088亿元, 同比增长4.2%; 第二产业增加值165429亿元, 增长8.1%; 第三产业增加值154963亿元, 增长7.9%。

昨日三季度宏观数据披露, 在经济见底预期, 以及人民币连创新高影响下, 加之地产自身业绩好于市场预期, 地产股昨日全线爆发。中航地产、华远地产、中房股份、三湘股份和光华控股等个股涨停, 整体来看, 近200个个股涨幅逾5%。招保万金四大房企昨日均有不俗表现, 其中保利地产涨幅高达6.42%。

上市基金净值

Table of net asset values for various listed funds.

交易所重点指数及样本表现

Table of key indices and sample performance for various exchanges.

交易所B股

Table of B-share data for various exchanges.

深交所B股

Table of B-share data for the Shenzhen Stock Exchange.

交易所ST股

Table of ST-share data for various exchanges.

数字货币基金

Table of digital currency funds with columns for 基金名称, 净值, etc.

数字货币基金

Table of digital currency funds with columns for 基金名称, 净值, etc.

数字货币基金

Table of digital currency funds with columns for 基金名称, 净值, etc.

数字货币基金

Table of digital currency funds with columns for 基金名称, 净值, etc.

数字货币基金

Table of digital currency funds with columns for 基金名称, 净值, etc.

数字货币基金

Table of digital currency funds with columns for 基金名称, 净值, etc.

数字货币基金

Table of digital currency funds with columns for 基金名称, 净值, etc.

注:本版图表系本报行情部根据深圳证券交易所每日行情提供的数据库统计制作。