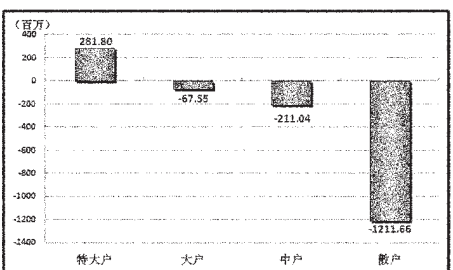


STCN 证券时报网.中国 http://data.stcn.com

融资产券业务市场运行周报

资金策市 | Money Flow |

各类资金当日净流量对比



市场资金动态

Table with columns: 行业, 涨幅(%), 资金净流量(亿元), 特大户(亿元), 大户(亿元). Rows include 沪深300, 上证180, etc.

资金净流入(出)行业前五

Table with columns: 行业, 资金净流入(亿元), 主力资金(亿元), 散户(亿元), 回报(%). Rows include 银行, 证券信托, etc.

每日个股资金净流入(出)前十

Table with columns: 代码, 简称, 资金净流入(亿元), 主力资金(亿元), 日涨跌幅(%). Rows include 600016, 600247, etc.

个股连续流入(出)天数排名

Table with columns: 代码, 简称, 连续流入天数, 累计净流入(亿元), 累计涨跌幅(%). Rows include 601800, 002433, etc.

据 STCN 资金流向快报 (http://data.stcn.com/statisticalData.shtml) 数据显示, 10月22日, 沪深两市共流出资金12.08亿元, 连续第2个交易日净流出。其中, 沪市净流出7.59亿元, 深市净流出4.50亿元。主力资金合计流入2.14亿元。

指数方面, 上证180指数成份股资金流出2.20亿元, 深证成指成份股资金流出1.32亿元, 沪深300指数成份股资金流出3.18亿元。以股本规模计, 流通盘中大盘股资金流出274.61万元, 中盘股资金流出5.79亿元, 小盘股资金流出6.27亿元。

资金流量方面, 有10个行业资金净流入, 15个行业资金净流出。其中, 银行流入资金3.82亿元, 成为资金最关注的行业; 有色金属流出资金8.06亿元, 有较明显的资金出逃现象。

有色金属业已持续2个交易日净流出资金, 共流出资金15.13亿元, 为行业连续流出天数榜第一。中国交建已持续13个交易日净流入资金, 累计流入资金1.32亿, 居个股连续流入天数榜首位。鼎立股份已持续19个交易日净流出资金, 累计净流出资金2.49亿, 为个股连续流出天数榜第一。

股指期货方面, IF1211合约收报2351.00点, 微涨0.17%; 成交41.91万手, 持仓量增3162手, 收报7.11万手; 资金共流出229.73亿元。(黄舒欣)

(本栏目数据来源:名策数据)

一、两融交易分析

1、上周整体交易情况。上周融资融券余额环比小幅上升1.09%, 截至10月19日, 融资融券余额为741.19亿元, 其中, 融资余额为722.49亿元, 融券余额为18.70亿元。融资仍是两融业务主体, 占去97.48%的份额, 融券业务仅占2.52%的份额。值得注意的是, 上周融资买入额环比下降11.88%, 融资偿还额和融券余额均环比小幅上升; 对于融券交易而言, 上周, 无论是融券卖出量还是融券偿还量都有小幅回升, 而

融券余量和融券余额则环比大幅上升, 其中, 融券余量上升幅度达19.25%。总体看, 上周两融交易继续回暖, 其中, 融券交易更积极。

2、上周两融标的证券交易情况。上周, 融资融券增幅最高的3只股票分别是: 一汽夏利、双汇发展、TCL集团, 值得注意的是, 排在融资融券增幅前十名的个股分别有2只属于房地产、金融保险及食品饮料业。另外, 上周融资融券增幅最高的3只标的股票分别是: 光大银行、北

辰实业、中粮屯河, 而融券余额增幅前十名个股中, 有4只来源于金融保险业, 2只来源于房地产业。上周, 在9只融资融券标的ETF中, 有4只ETF标的券的融资余额环比上升, 其余5只环比下降, 其中, 嘉实基金管理有限公司的300ETF融资余额环比增幅最大, 为13.11%; 对于融券余额而言, 有2只ETF标的券的融券余额环比下降, 其余均环比上升。其中, 易方达基金管理有限公司的深100ETF的融券余额的环比增幅最大。

二、机构推荐与预警标的证券情况

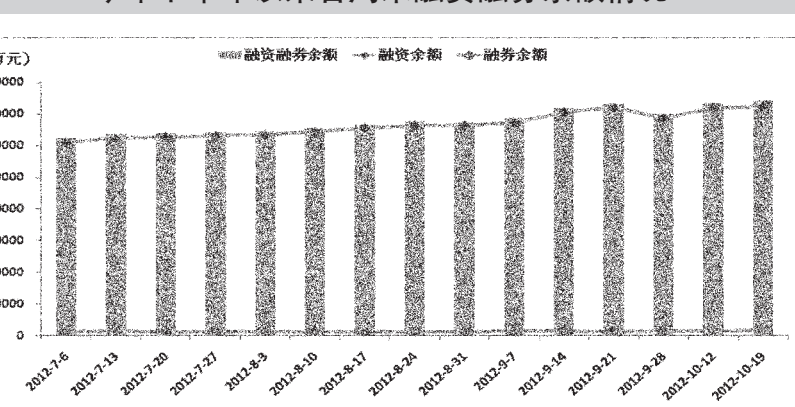
1、研究机构推荐标的证券情况。据巨潮汇总各家券商研报数据, 上周, 上周获得机构推荐最多的前3只标的股票分别是招商地产(25家)、兰花科创(16家)、保利地产(14家)。机构推荐家数最多前20名标的股票主要来源于采掘业、房地产业、机械设备业。另外, 社

会服务业、石化塑胶、食品饮料等也有多只股票获得机构推荐。其中, 房地产业股票包括: 保利地产、首开股份、万科A、荣盛发展、金地集团、招商地产、苏宁环球; 采掘业股票包括: 兰花科创、中国石化、中金黄金、辰州矿业。上周, 国泰君安给予招商地产28元的最高目标

价, 距其上周五收盘价有24%的上涨空间。而东兴证券对五粮液的最高目标价以及海通证券对小商品城的最高目标价分别距其收盘价都有50%以上的涨幅。

另外, 上周, 在巨潮所搜集的各券商研报中, 没有标的股票遭到机构预警。

今年下半年以来各周末融资融券余额情况



上周融资融券交易情况

Table with columns: 统计项目, 上周统计值, 环比前一周期增减(%). Rows include 融资买入(万元), 融资偿还(万元), etc.

融资余额、融券余额增幅前十名的股票

Table with columns: 排名, 代码, 简称, 环比增幅(%), 数量(万元), 代码, 简称, 环比增幅(%), 数量(万元). Rows include 1 000927 一汽夏利, etc.

ETF基金融资余额、融券余额增幅情况

Table with columns: 代码, 简称, 融资余额增幅排名, 融券余额增幅排名. Rows include 159919 300ETF, etc.

研究机构推荐标的的证券情况

Table with columns: 代码, 简称, 推荐家数, 最高目标价(元), 最高目标价推荐比例, 上周五收盘价(元). Rows include 000024 招商地产, etc.

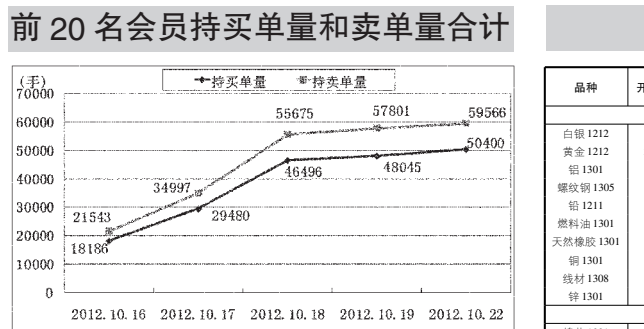
研究机构推荐行业家数排名

Table with columns: 行业名称, 推荐家数, 主要推荐机构. Rows include 房地产行业, 有色金属行业, etc.

本周的证券主要公开信息公布情况一览表

Large table with columns: 代码, 简称, 事件类别, 发生日期, 事件说明. Rows include 000400 许继电气, 000422 湖北宜化, etc.

前20名会员持仓单量和卖单量合计



主力合约期货行情

Table with columns: 品种, 开盘价, 最高价, 最低价, 收盘价, 结算价, 涨跌(元/手), 持仓量(手), 持仓量(手). Rows include 白糖1212, 黄金1212, etc.

股的IDEA日星股

Table with columns: 代码, 简称, 关注度, 机构动向, 行情指标. Rows include 000729 燕京啤酒, 000156 华数传媒, etc.

中金所结算会员成交持仓排名

Table with columns: 名次, 会员简称, 成交单量(手), 持仓单量(手). Rows include 1 华泰证券, 2 兴业证券, etc.

部分连续上涨个股

Table with columns: 代码, 简称, 收盘价(元), 连续上涨天数, 累计涨幅(%). Rows include 300124 汇川技术, 000799 酒鬼酒, etc.

部分连续下跌个股

Table with columns: 代码, 简称, 收盘价(元), 连续下跌天数, 累计跌幅(%). Rows include 600381 贤成矿业, 002293 罗莱家纺, etc.

(注:数据基于模型测算,不构成投资建议,仅供投资者参考。更多详情:http://idea.stcn.com)